



PKO Bank Polski
EKSTRAKLASA

KOLEJKA 15 30.01.21		
KONIEC MECZU		
 WARTA POZNAŃ	1 0	 CRACOVIA
KIEŁB 69'		

RAPORT STATYSTYCZNY



STATS



WARTA POZNAŃ 1-0 CRACOVIA

Informacje o meczu

Linia czasu



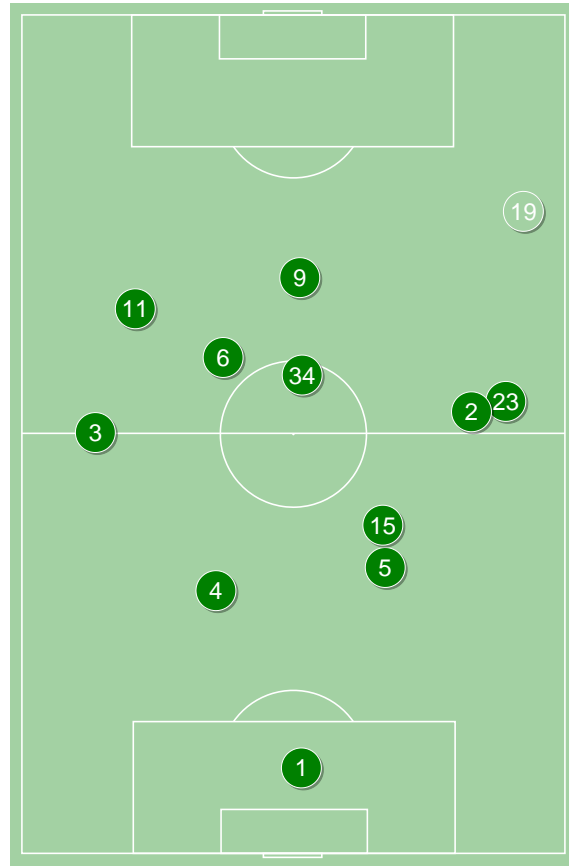
Średnie pozycje piłkarzy

Warta Poznań

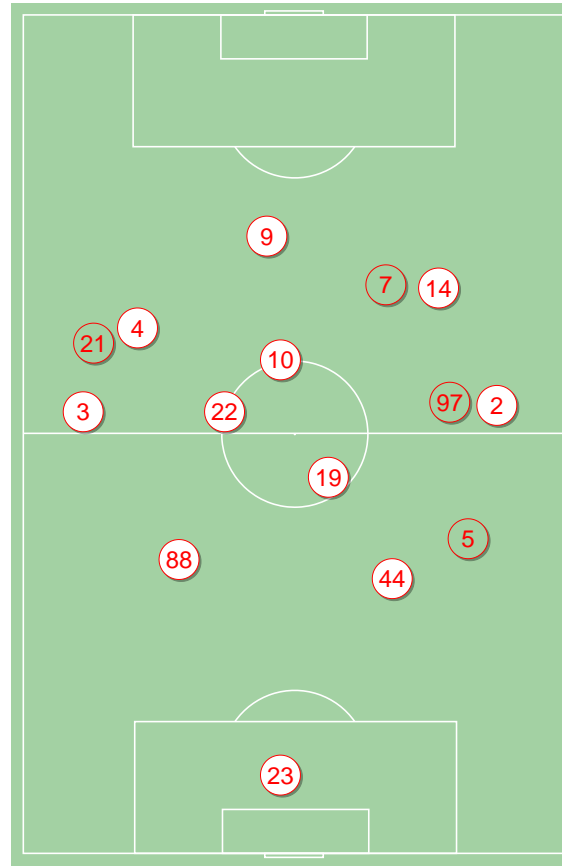
1	Lis		
3	Kielb	⊕	'81 ▼
4	Ivanov		
5	Kieliba	■	
23	Spychała		'85 ▼
15	Kopczyński		
6	Trąka		'85 ▼
11	Jakóbski		
34	Żurawski	■	
2	Grzesik		
9	Kuzimski		'88 ▼
19	Rybicki		'81 ▲
30	Burman		'85 ▲
21	Kupczak		'85 ▲
25	Jaroch		'88 ▲

Cracovia

23	Niemczycki		
3	Siplak		
88	Rodin	■	
44	Szymonowicz	■	'85 ▼
2	Rapa		'85 ▼
19	Sadikovic		
4	Hanca	■	
22	Loshaj		'76 ▼
10	van Amersfoort		
14	Fiolic		'71 ▼
9	Alvarez	■	'71 ▼
21	Thiago		'71 ▲
7	Rivaldinho		'71 ▲
26	Piszczek		'76 ▲
5	Marquez Alvarez		'85 ▲
97	Pik		'85 ▲

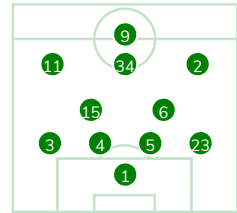


Warta Poznań ↑



Cracovia ↑

4-2-3-1



POCZĄTEK MECZU

4-1-4-1



KONIEC MECZU

4-1-4-1



POCZĄTEK MECZU

4-2-3-1



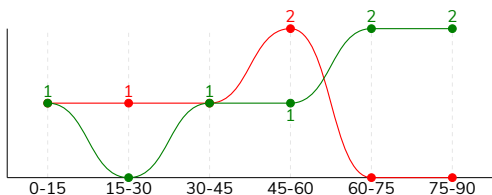
KONIEC MECZU

WARTA POZNAŃ 1-0 CRACOVIA

Statystyki drużyn

Główne statystyki

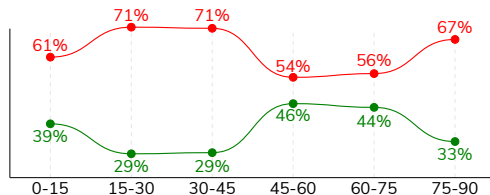
STRZAŁY / CELNE	7 / 2	5 / 2
1. połowa	2 / 0	3 / 2
2. połowa	5 / 2	2 / 0



Strzały niecelne	3	3
Strzały zablokowane	2	-
Strzały z pola karnego / celne	5 / 1	4 / 2
Średni dystans do bramki, m	18.8	15.7
Faule	10	20
Żółte / czerwone kartki	2 / 0	4 / 0
Spalone	2	1
Rzuty różne	2	7

Posiadanie piłki

POSIADANIE PIŁKI	36%	64%
1. połowa	32%	68%
2. połowa	41%	59%



Ataki pozycyjne ze strzałami	49 / 3 6%	67 / 4 6%
Kontrataki	14 / 3 21%	12 / 0 0%
Ataki ze stałych fragmentów	11 / 1 9%	9 / 1 11%
Strzały z rzutów wolnych / celne	-	-
Warianty rzutów wolnych	6 / 0 0%	2 / 0 0%
Rzuty różne	2 / 1 50%	7 / 1 14%
Rzuty karne / strzelone	-	-

TOP-3 InStat Index

1 Lis	309	88 Rodin	292
3 Kiełb	288	2 Rapa	280
11 Jakóbowski	275	19 Sadikovic	274

TOP-3 Strzały / celne

11 Jakóbowski	2 / 1 50%	10 van Amersfoort	2 / 1 50%
3 Kiełb	1 / 1 100%	3 Siplak	1 / 1 100%
6 Trałka	2 / 0 0%	22 Loshaj	2 / 0 0%

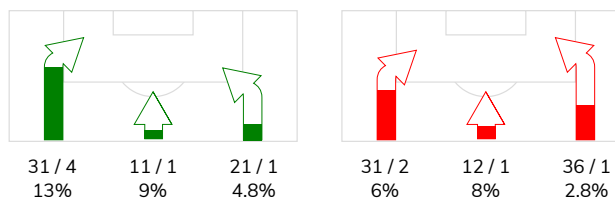
TOP-3 Podania

6 Trałka	33 / 22 67%	88 Rodin	78 / 68 87%
5 Kieliba	24 / 22 92%	19 Sadikovic	73 / 62 85%
15 Kopczyński	29 / 20 69%	2 Rapa	65 / 54 83%

Podania

PODANIA / DOKŁADNE	280 / 200 71%	572 / 470 82%
1. połowa	126 / 86 68%	287 / 238 83%
2. połowa	154 / 114 74%	285 / 232 81%
Podanie kluczowe	5 / 2 40%	6 / 3 50%

STRONY ATAKU



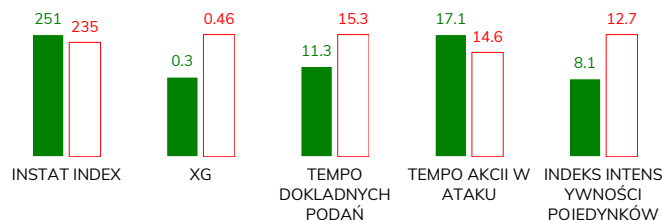
TOP-3 Podania kluczowe

11 Jakóbowski	2 / 1 50%	14 Fiolic	5 / 2 40%
34 Żurawski	1 / 1 100%	10 van Amersfoort	1 / 1 100%
6 Trałka	1 / 0 0%	23 Niemczycki	-

Pojedynki

POJEDYNKI	176 / 89 51%	176 / 87 49%
1. połowa	77 / 41 53%	77 / 36 47%
2. połowa	99 / 48 48%	99 / 51 52%
Pojedynki w powietrzu	72 / 37 51%	72 / 35 49%
Pojedynki na ziemi	104 / 52 50%	104 / 52 50%
Dryblingi / udane	18 / 9 50%	20 / 8 40%
Odbiory / udane	25 / 17 68%	20 / 11 55%
Straty / na własnej połowie	69 / 14	72 / 15
Odzyskane piłki / na połowie przeciwnika	48 / 10	50 / 8

Kluczowe indeksy występu



TOP-3 Pojedynki

23 Spychała	19 / 13 68%	88 Rodin	17 / 12 71%
3 Kiełb	18 / 11 61%	9 Alvarez	21 / 10 48%
2 Grzesik	15 / 11 73%	19 Sadikovic	14 / 10 71%

TOP-3 Dryblingi

6 Trałka	4 / 3 75%	4 Hanca	6 / 2 33%
11 Jakóbowski	3 / 2 67%	2 Rapa	2 / 1 50%
34 Żurawski	3 / 2 67%	14 Fiolic	2 / 1 50%

WARTA POZNAŃ 1-0 CRACOVIA

Statystyki zawodników

Warta Poznan

	INSTA T INDEX	Minuty na boisku	Bramki / asysty	xG	Strzały / celne	Faule	Faulow any	Spalon e	Podania / dokładne	Podanie kluczowe	Podania przyjęte	Pojedyunki / wygrane	Pojedyunki w powietrzu	Pojedyunki na ziemi	Dryblingi / udane	Odbiory / udane	Stracone piłki	Odzyska ne piłki
1 Lis	309	'100	-	-	-	-	-	-	21 / 18 86%	-	4	-	-	-	-	-	-	2
3 Kiełb	288	'87	1 / 0	0.10	1 / 1 100%	2	3	-	25 / 20 80%	-	15	18 / 11 61%	6 / 2 33%	12 / 9 75%	2 / 1 50%	4 / 3 75%	4	6
4 Ivanov	227	'100	-	-	-	1	-	-	25 / 18 72%	-	8	14 / 5 36%	6 / 3 50%	8 / 2 25%	-	1 / 0 0%	4	8
5 Kieliba	264	'100	-	-	-	2	3	1	24 / 22 92%	-	12	14 / 9 64%	9 / 6 67%	5 / 3 60%	-	1 / 1 100%	2	6
23 Spychała	230	'90	-	-	-	3	2	-	20 / 13 65%	-	9	19 / 13 68%	7 / 6 86%	12 / 7 58%	2 / 0 0%	4 / 4 100%	9	8
15 Kopczynski	236	'100	-	-	-	-	-	1	29 / 20 69%	-	10	20 / 10 50%	5 / 4 80%	15 / 6 40%	1 / 1 100%	2 / 1 50%	3	6
6 Trałka	235	'90	-	0.05	2 / 0 0%	-	3	-	33 / 22 67%	1 / 0 0%	27	21 / 9 43%	9 / 4 44%	12 / 5 42%	4 / 3 75%	3 / 1 33%	11	2
11 Jakóbowski	275	'100	0 / 1	0.06	2 / 1 50%	1	4	-	28 / 20 71%	2 / 1 50%	33	11 / 5 45%	2 / 1 50%	9 / 4 44%	3 / 2 67%	1 / 1 100%	9	2
34 Żurawski	251	'100	-	-	-	1	-	-	24 / 19 79%	1 / 1 100%	21	14 / 7 50%	3 / 1 33%	11 / 6 55%	3 / 2 67%	2 / 1 50%	7	2
2 Grzesik	234	'100	-	0.06	1 / 0 0%	-	2	-	32 / 16 50%	1 / 0 0%	24	15 / 11 73%	7 / 4 57%	8 / 7 88%	-	5 / 4 80%	8	5
9 Kuzimski	211	'93	-	-	-	-	2	-	13 / 9 69%	-	28	20 / 6 30%	14 / 4 29%	6 / 2 33%	-	1 / 1 100%	7	-
19 Rybicki	-	'13	-	0.03	1 / 0 0%	-	-	-	2 / 1 50%	-	4	2 / 0 0%	1 / 0 0%	1 / 0 0%	1 / 0 0%	-	1	-
30 Burman	-	'9	-	-	-	-	-	-	3 / 2 67%	-	1	1 / 1 100%	-	1 / 1 100%	-	-	1	-
21 Kupczak	-	'9	-	-	-	-	-	-	1 / 0 0%	-	1	2 / 1 50%	1 / 1 100%	1 / 0 0%	1 / 0 0%	-	2	1
25 Jaroch	-	'6	-	-	-	-	1	-	-	-	3	5 / 1 20%	2 / 1 50%	3 / 0 0%	1 / 0 0%	1 / 0 0%	1	-

Cracovia

	INSTA T INDEX	Minuty na boisku	Bramki / asysty	xG	Strzały / celne	Faule	Faulow any	Spalon e	Podania / dokładne	Podanie kluczowe	Podania przyjęte	Pojedyunki / wygrane	Pojedyunki w powietrzu	Pojedyunki na ziemi	Dryblingi / udane	Odbiory / udane	Stracone piłki	Odzyska ne piłki
23 Niemczycki	222	'100	-	-	-	-	-	-	33 / 27 82%	-	14	-	-	-	-	-	4	3
3 Siplak	254	'100	-	0.12	1 / 1 100%	1	-	-	60 / 51 85%	-	41	9 / 4 44%	3 / 3 100%	6 / 1 17%	1 / 0 0%	2 / 1 50%	7	8
88 Rodin	292	'100	-	-	-	1	-	-	78 / 68 87%	-	52	17 / 12 71%	10 / 7 70%	7 / 5 71%	-	1 / 1 100%	4	11
44 Szymonowicz	240	'90	-	-	-	2	-	-	56 / 50 89%	-	39	14 / 9 64%	10 / 6 60%	4 / 3 75%	1 / 1 100%	2 / 1 50%	1	5
2 Rapa	280	'90	-	-	-	2	-	-	65 / 54 83%	-	50	12 / 7 58%	4 / 2 50%	8 / 5 63%	2 / 1 50%	2 / 2 100%	8	8
19 Sadikovic	274	'100	-	-	-	4	2	-	73 / 62 85%	-	66	14 / 10 71%	3 / 2 67%	11 / 8 73%	1 / 1 100%	3 / 2 67%	6	6
4 Hanca	211	'100	-	-	-	2	2	-	48 / 28 58%	-	37	25 / 8 32%	7 / 0 0%	18 / 8 44%	6 / 2 33%	6 / 3 50%	12	4
22 Loshaj	216	'81	-	0.11	2 / 0 0%	2	1	-	41 / 36 88%	-	40	10 / 3 30%	1 / 0 0%	9 / 3 33%	-	1 / 0 0%	4	1
10 van Amersfoort	222	'100	-	0.23	2 / 1 50%	-	-	-	44 / 38 86%	1 / 1 100%	44	20 / 8 40%	9 / 4 44%	11 / 4 36%	3 / 0 0%	2 / 1 50%	5	2
14 Fiolic	244	'76	-	-	-	1	3	1	29 / 22 76%	5 / 2 40%	30	17 / 8 47%	8 / 5 63%	9 / 3 33%	2 / 1 50%	1 / 0 0%	7	1
9 Alvarez	189	'76	-	-	-	2	1	-	17 / 12 71%	-	27	21 / 10 48%	10 / 4 40%	11 / 6 55%	-	-	9	-
21 Thiago	232	'24	-	-	-	-	1	-	12 / 9 75%	-	13	6 / 4 67%	1 / 1 100%	5 / 3 60%	2 / 1 50%	-	3	-
7 Rivaldinho	190	'24	-	-	-	-	-	-	5 / 4 80%	-	6	3 / 2 67%	2 / 1 50%	1 / 1 100%	-	-	-	-
26 Piszczek	239	'18	-	-	-	1	-	-	2 / 2 100%	-	3	3 / 1 33%	2 / 0 0%	1 / 1 100%	1 / 1 100%	-	1	-
5 Marquez Alvarez	217	'10	-	-	-	1	-	-	6 / 6 100%	-	4	2 / 1 50%	1 / 0 0%	1 / 1 100%	-	-	-	1
97 Pik	-	'10	-	-	-	1	-	-	3 / 1 33%	-	4	3 / 0 0%	1 / 0 0%	2 / 0 0%	1 / 0 0%	-	1	-



Terminy

Atak

Posiadanie piłki przez jedną drużynę z przejściem na połowę przeciwnika.

Kontratak

Atak z gry, który rozwija się bezpośrednio po przejęciu piłki od przeciwnika. Kontratak trwa nie więcej niż 30 sekund. Prędkość ruchu do bramki przeciwnika przy tym ataku wynosi nie mniej niż 2,6 m/s.

Atak pozycyjny

Atak z gry lub ze stałych fragmentów (wyrzut z autu, rzut wolny). Pozycyjny atak trwa więcej niż 30 sekund lub prędkość ruchu drużyny do bramki przeciwnika jest mniejsza niż 2,6 m/s.

Atak po rzucie wolnym lub wyrzucie z autu

Atak po rozegraniu rzutu różnego, rzutu wolnego lub wyrzutu z autu, przy którym pierwszym lub drugim zagranieniem jest strzał na bramkę lub dośrodkowanie w pole karne.

Atak po rzucie różnym

Akcje drużyny po rozegraniu rzutu różnego aż do straty piłki lub oddalenia piłki przez drużynę przeciwnika do strefy centralnej.

Strzał

Skierowanie piłki do bramki przeciwnika mającej na celu strzelenie bramki. Rejestrowane są strzały celne (w światło bramki), niecelne (w tym strzały w słupek i w poprzeczkę), a także strzały zablokowane przez przeciwnika.

Podanie kluczowe

Podanie do partnera, który jest w sytuacji bramkowej (1 na 1, pusta bramka itd.); podanie do zawodnika, które stwarza realną szansę na zdobycie bramki; podanie które 'odcina' linię obrony w fazie ataku.

Pojedynek

Wszystkie rodzaje pojedynków na boisku. To sumaryczny wskaźnik, zawierający walkę o niekontrolowaną przez nikogo piłkę, pojedynki w powietrzu, dryblingi, odbiory oraz straty, spowodowane odbiorami przeciwnika.

Pojedynek w powietrzu

Walka o piłkę, która znajduje się powyżej poziomu ramion..

Dryblowanie

Aktywna akcja piłkarza, posiadającego piłkę próba ominięcia przeciwnika z pomocą dryblingu. Przy udanym dryblingu zawodnikowi drużyny przeciwnej rejestruje się nieudane odebranie piłki i na odwrót.

Odbiór

Aktywne działanie zawodnika, usiłującego odebrać piłkę zawodnikowi ją posiadającemu (przeciwnikowi w tej sytuacji zostaje zaliczona strata); przeciwdziałanie dryblowaniu przeciwnika również uznaje się za odbiór.

Drybling

Świadomy ruch zawodnika z piłką (przynajmniej trzy kontakty z piłką)

Nieudane przyjęcie piłki

Strata piłki bez starcia z przeciwnikiem, w wyniku nieudanej akcji..

Odzyskane piłki

Akcja piłkarza (przejęcie, przechwyt, wygrany pojedynek), która powoduje stratę piłki przez przeciwnika z dalszą możliwością prowadzenia szybkiego kontrataku.

Strata piłki

Akcja zawodnika (niedokładne podanie, przegrany pojedynek, itd.), która powoduje stratę piłki przez jego drużynę. Jeśli posiadanie piłki zakończy się faulem przeciwnika lub strzałem w światło bramki, to strata nie rejestruje się.

Tempo akcji w ataku

Liczba akcji konstruktywnych na minutę posiadania piłki.

Tempo dokładnych podań

Liczba dokładnych podań na minutę posiadania piłki

Indeks intensywności pojedynków

liczba pojedynków i przechwytych drużyny broniącej - na minutę posiadania piłki przez przeciwnika

xG

System do oceny jakości strzałów wykonanych przez gracza lub drużynę. Liczbę expected goals oblicza się na podstawie rodzaju strzału i strefy, z której został wykonany.