



PKO Bank Polski
EKSTRAKLASA

KOLEJKA 29 09.05.21		
KONIEC MECZU		
STAL MIELEC	0 0	LEGIA WARSZAWA

RAPORT STATYSTYCZNY



STATS

STAL MIELEC 0-0 LEGIA WARSZAWA

Informacje o meczu

Linia czasu



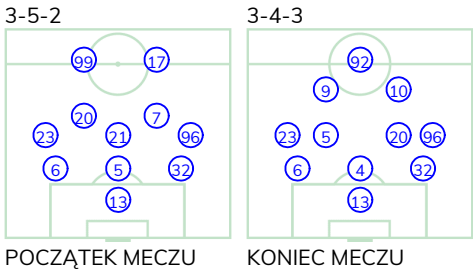
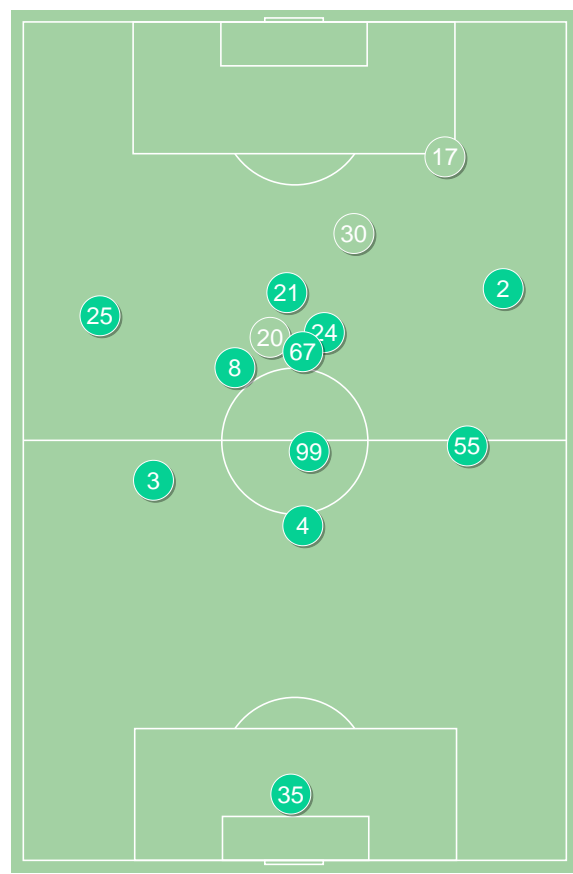
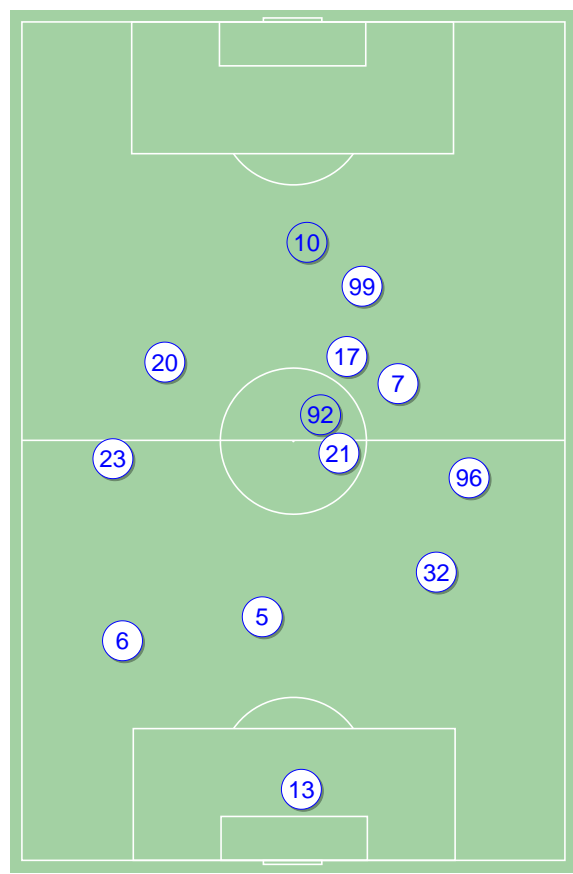
Średnie pozycje piłkarzy

Stal Mielec

13	Straczek		
6	Flis		
5	Żyro		
32	De Amo	■	
23	Getinger		
21	Matras		'82 ▼
96	Dadok		
20	Tomaszewicz	■	
7	Domański		'82 ▼
99	Zjawinski		'60 ▼
17	Forsell		'76 ▼
92	Kolev	■	'60 ▲
10	Mak		'76 ▲
4	Brankov Chorbadzhiyski		'82 ▲
9	Prokic		'82 ▲

Legia Warszawa

35	Miszta		
3	Hołownia	■	
4	Wieteska		
55	Jędrzejczyk		
25	Mladenovic	■	
99	Slisz	■	
2	Juranovic		
8	Gvilia		'56 ▼
67	Kapustka		'82 ▼
21	Rafael Lopes		'87 ▼
24	Andre Martins		
30	Kostorz		'56 ▲
20	Muci		'82 ▲
17	Cholewiak		'87 ▲



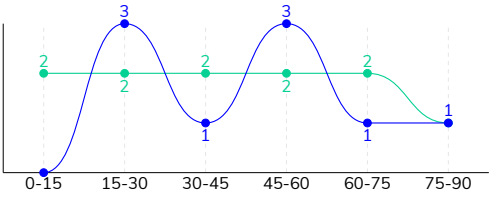
Stal Mielec ↑

Legia Warszawa ↑

STAL MIELEC 0-0 LEGIA WARSZAWA

Główne statystyki

STRZAŁY / CELNE	9 / 5	11 / 3
1. połowa	4 / 3	6 / 1
2. połowa	5 / 2	5 / 2



Strzały niecelne	3	4
Strzały zablokowane	1	4
Strzały z pola karnego / celne	4 / 1	7 / 1
Średni dystans do bramki, m	19.9	16.9
Faule	11	15
Żółte / czerwone kartki	3 / 0	3 / 0
Spalone	-	4
Rzuty różne	2	4

Podania

PODANIA / DOKŁADNE	298 / 223 75%	581 / 496 85%
1. połowa	187 / 147 79%	279 / 240 86%
2. połowa	111 / 76 68%	302 / 256 85%
Podanie kluczowe	8 / 5 63%	23 / 13 57%

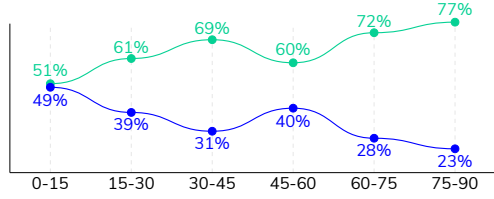
Pojedynki

POJEDYNKI	131 / 62 47%	131 / 69 53%
1. połowa	78 / 36 46%	78 / 42 54%
2. połowa	53 / 26 49%	53 / 27 51%
Pojedynki w powietrzu	42 / 15 36%	42 / 27 64%
Pojedynki na ziemi	89 / 47 53%	89 / 42 47%
Dryblingi / udane	20 / 10 50%	21 / 11 52%
Odbiory / udane	25 / 14 56%	22 / 12 55%
Straty / na własnej połowie	67 / 23	66 / 7
Odzyskane piłki / na połowie przeciwnika	43 / 4	55 / 16

Posiadanie piłki

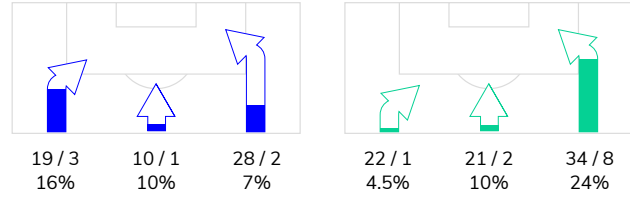
Statystyki drużyn

POSIADANIE PIŁKI	35%	65%
1. połowa	40%	60%
2. połowa	30%	70%

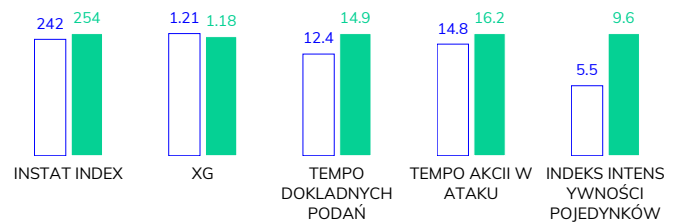


Ataki pozycyjne	45 / 6 13%	67 / 10 15%
Kontrataki	12 / 0 0%	10 / 1 10%
Ataki ze stałych fragmentów	9 / 2 22%	6 / 0 0%
Strzały z rzutów wolnych / celne	1 / 1 100%	-
Warianty rzutów wolnych	4 / 0 0%	2 / 0 0%
Rzuty różne	2 / 0 0%	4 / 0 0%
Rzuty karne / strzelone	-	-

STRONY ATAKU



Kluczowe indeksy występu



TOP-3 InStat Index

13 Straczek	278	99 Slisz	295
7 Domański	276	2 Juranovic	291
32 De Amo	271	67 Kapustka	291

TOP-3 Strzały / celne

7 Domański	3 / 2 67%	2 Juranovic	1 / 1 100%
17 Forsell	2 / 1 50%	8 Gvilia	1 / 1 100%
23 Getinger	1 / 1 100%	30 Kostorz	1 / 1 100%

TOP-3 Podania

6 Flis	42 / 29 69%	55 Jędrzejczyk	83 / 69 83%
32 De Amo	34 / 28 82%	4 Wieteska	64 / 56 88%
13 Straczek	41 / 27 66%	99 Slisz	65 / 55 85%

TOP-3 Podania kluczowe

23 Getinger	2 / 2 100%	2 Juranovic	5 / 4 80%
7 Domański	2 / 1 50%	21 Rafael Lopes	4 / 2 50%
17 Forsell	2 / 1 50%	99 Slisz	2 / 2 100%

TOP-3 Pojedynki

96 Dadok	13 / 10 77%	99 Slisz	19 / 14 74%
23 Getinger	13 / 9 69%	3 Hołownia	17 / 12 71%
7 Domański	11 / 7 64%	67 Kapustka	12 / 8 67%

TOP-3 Dryblingi

96 Dadok	5 / 4 80%	67 Kapustka	3 / 2 67%
20 Tomaszewicz	5 / 2 40%	2 Juranovic	3 / 1 33%
7 Domański	2 / 2 100%	25 Mladenovic	3 / 1 33%

STAL MIELEC 0-0 LEGIA WARSZAWA

Statystyki zawodników

Stal Mielec

	INSTA T INDEX	Minuty na boisku	Bramki / asysty	xG	Strzały / celne	Faule	Faulow any	Spalony	Podania / dokładne	Podanie kluczowe	Podania przyjęte	Pojedyński / wygrane	Pojedyński w powietrzu	Pojedyński na ziemi	Dryblingi / udane	Odbiory / udane	Stracone piłki	Odzyska ne piłki
13 Straczek	278	'97	-	-	-	-	-	-	41 / 27 66%	-	9	-	-	-	-	-	9	11
6 Flis	265	'97	-	-	-	-	1	-	42 / 29 69%	-	26	9 / 7 78%	2 / 2 100%	7 / 5 71%	-	2 / 2 100%	5	5
5 Żyro	249	'97	-	0.42	2 / 0 0%	-	1	-	28 / 24 86%	-	18	3 / 2 67%	-	3 / 2 67%	-	2 / 1 50%	2	5
32 De Amo	271	'97	-	-	-	2	1	-	34 / 28 82%	-	23	10 / 7 70%	4 / 2 50%	6 / 5 83%	-	-	3	2
23 Getinger	263	'97	-	0.04	1 / 1 100%	-	-	-	31 / 21 68%	2 / 2 100%	22	13 / 9 69%	3 / 2 67%	10 / 7 70%	3 / 1 33%	4 / 4 100%	10	5
21 Matras	207	'83	-	-	-	3	1	-	17 / 16 94%	-	19	16 / 5 31%	6 / 3 50%	10 / 2 20%	1 / 1 100%	2 / 1 50%	3	-
96 Dadok	253	'97	-	-	-	3	4	-	24 / 18 75%	1 / 1 100%	12	13 / 10 77%	1 / 1 100%	12 / 9 75%	5 / 4 80%	5 / 3 60%	5	8
20 Tomaszewicz	233	'97	-	0.03	1 / 1 100%	-	2	-	14 / 9 64%	1 / 0 0%	13	16 / 6 38%	2 / 0 0%	14 / 6 43%	5 / 2 40%	4 / 0 0%	4	3
7 Domański	276	'83	-	0.67	3 / 2 67%	-	1	-	28 / 19 68%	2 / 1 50%	23	11 / 7 64%	4 / 1 25%	7 / 6 86%	2 / 2 100%	1 / 1 100%	9	3
99 Zjawinski	192	'61	-	-	-	1	1	-	6 / 4 67%	-	21	18 / 3 17%	12 / 1 8%	6 / 2 33%	1 / 0 0%	2 / 1 50%	7	-
17 Forsell	250	'77	-	0.05	2 / 1 50%	-	1	-	24 / 21 88%	2 / 1 50%	22	9 / 1 11%	1 / 0 0%	8 / 1 13%	1 / 0 0%	3 / 1 33%	3	-
92 Kolev	185	'35	-	-	-	2	1	-	3 / 3 100%	-	7	7 / 3 43%	5 / 2 40%	2 / 1 50%	1 / 0 0%	-	5	-
10 Mak	221	'19	-	-	-	-	1	-	4 / 2 50%	-	6	4 / 1 25%	2 / 1 50%	2 / 0 0%	-	-	2	-
4 Brankov Chorbadzh	-	'13	-	-	-	-	-	-	-	-	-	-	-	-	-	-	-	-
9 Prokic	-	'13	-	-	-	-	-	-	2 / 2 100%	-	2	2 / 1 50%	-	2 / 1 50%	1 / 0 0%	-	-	1

Legia Warszawa

	INSTA T INDEX	Minuty na boisku	Bramki / asysty	xG	Strzały / celne	Faule	Faulow any	Spalony	Podania / dokładne	Podanie kluczowe	Podania przyjęte	Pojedyński / wygrane	Pojedyński w powietrzu	Pojedyński na ziemi	Dryblingi / udane	Odbiory / udane	Stracone piłki	Odzyska ne piłki
35 Miszta	277	'97	-	-	-	-	-	-	19 / 17 89%	-	9	1 / 1 100%	1 / 1 100%	-	-	-	2	6
3 Hołownia	269	'97	-	-	-	2	-	-	58 / 49 84%	-	48	17 / 12 71%	11 / 9 82%	6 / 3 50%	2 / 1 50%	-	6	7
4 Wieteska	253	'97	-	-	-	1	-	-	64 / 56 88%	-	52	9 / 5 56%	6 / 2 33%	3 / 3 100%	-	1 / 1 100%	5	10
55 Jędrzejczyk	275	'97	-	-	-	2	-	-	83 / 69 83%	1 / 0 0%	64	13 / 7 54%	5 / 5 100%	8 / 2 25%	1 / 1 100%	1 / 1 100%	8	7
25 Mladenovic	251	'97	-	0.37	3 / 0 0%	3	1	-	43 / 37 86%	1 / 1 100%	31	11 / 3 27%	4 / 2 50%	7 / 1 14%	3 / 1 33%	1 / 0 0%	6	4
99 Slisz	295	'97	-	-	-	3	2	-	65 / 55 85%	2 / 2 100%	48	19 / 14 74%	8 / 6 75%	11 / 8 73%	1 / 1 100%	5 / 3 60%	4	8
2 Juranovic	291	'97	-	0.01	1 / 1 100%	-	1	-	60 / 50 83%	5 / 4 80%	51	11 / 4 36%	1 / 0 0%	10 / 4 40%	3 / 1 33%	3 / 2 67%	10	2
8 Gvilia	221	'56	-	0.03	1 / 1 100%	2	-	-	29 / 27 93%	2 / 0 0%	30	10 / 1 10%	1 / 0 0%	9 / 1 11%	-	5 / 1 20%	2	2
67 Kapustka	291	'82	-	0.19	3 / 0 0%	-	2	-	45 / 37 82%	2 / 1 50%	45	12 / 8 67%	1 / 1 100%	11 / 7 64%	3 / 2 67%	3 / 3 100%	9	4
21 Rafael Lopes	230	'88	-	0.15	1 / 0 0%	-	-	2	31 / 26 84%	4 / 2 50%	34	13 / 6 46%	1 / 0 0%	12 / 6 50%	3 / 1 33%	-	3	2
24 Andre Martins	250	'97	-	0.20	1 / 0 0%	-	4	-	59 / 54 92%	3 / 1 33%	59	8 / 5 63%	2 / 1 50%	6 / 4 67%	2 / 1 50%	1 / 0 0%	4	2
30 Kostorz	224	'40	-	0.23	1 / 1 100%	1	1	2	12 / 10 83%	2 / 1 50%	13	3 / 1 33%	-	3 / 1 33%	2 / 1 50%	-	5	-
20 Muci	193	'14	-	-	-	1	-	-	7 / 4 57%	-	5	1 / 0 0%	-	1 / 0 0%	-	1 / 0 0%	2	-
17 Cholewiak	242	'9	-	-	-	-	-	-	6 / 5 83%	1 / 1 100%	7	3 / 2 67%	1 / 0 0%	2 / 2 100%	1 / 1 100%	1 / 1 100%	-	1



Terminy

Atak

Posiadanie piłki przez jedną drużynę z przejściem na połowę przeciwnika.

Kontratak

Atak z gry, który rozwija się bezpośrednio po przejęciu piłki od przeciwnika. Kontratak trwa nie więcej niż 30 sekund. Prędkość ruchu do bramki przeciwnika przy tym ataku wynosi nie mniej niż 2,6 m/s.

Atak pozycyjny

Atak z gry lub ze stałych fragmentów (wyrzut z autu, rzut wolny). Pozycyjny atak trwa więcej niż 30 sekund lub prędkość ruchu drużyny do bramki przeciwnika jest mniejsza niż 2,6 m/s.

Atak po rzucie wolnym lub wyrzucie z autu

Atak po rozegraniu rzutu różnego, rzutu wolnego lub wyrzutu z autu, przy którym pierwszym lub drugim zagranieniem jest strzał na bramkę lub dośrodkowanie w pole karne.

Atak po rzucie różnym

Akcje drużyny po rozegraniu rzutu różnego aż do straty piłki lub oddalenia piłki przez drużynę przeciwnika do strefy centralnej.

Strzał

Skierowanie piłki do bramki przeciwnika mającej na celu strzelenie bramki. Rejestrowane są strzały celne (w światło bramki), niecelne (w tym strzały w słupek i w poprzeczkę), a także strzały zablokowane przez przeciwnika.

Podanie kluczowe

Podanie do partnera, który jest w sytuacji bramkowej (1 na 1, pusta bramka itd.); podanie do zawodnika, które stwarza realną szansę na zdobycie bramki; podanie które 'odcina' linię obrony w fazie ataku.

Pojedyunki

Wszystkie rodzaje pojedynków na boisku. To sumaryczny wskaźnik, zawierający walkę o niekontrolowaną przez nikogo piłkę, pojedynki w powietrzu, dryblingi, odbiory oraz straty, spowodowane odbiorami przeciwnika.

Pojedynek w powietrzu

Walka o piłkę, która znajduje się powyżej poziomu ramion..

Dryblowanie

Aktywna akcja piłkarza, posiadającego piłkę próba ominięcia przeciwnika z pomocą dryblingu. Przy udanym dryblingu zawodnikowi drużyny przeciwnej rejestruje się nieudane odebranie piłki i na odwrót.

Odbiór

Aktywne działanie zawodnika, usiłującego odebrać piłkę zawodnikowi ją posiadającemu (przeciwnikowi w tej sytuacji zostaje zaliczona strata); przeciwdziałanie dryblowaniu przeciwnika również uznaje się za odbiór.

Drybling

Świadomy ruch zawodnika z piłką (przynajmniej trzy kontakty z piłką)

Nieudane przyjęcie piłki

Strata piłki bez starcia z przeciwnikiem, w wyniku nieudanej akcji..

Odzyskane piłki

Akcja piłkarza (przejęcie, przechwyt, wygrany pojedynek), która powoduje stratę piłki przez przeciwnika z dalszą możliwością prowadzenia szybkiego kontrataku.

Strata piłki

Akcja zawodnika (niedokładne podanie, przegrany pojedynek, itd.), która powoduje stratę piłki przez jego drużynę. Jeśli posiadanie piłki zakończy się faulem przeciwnika lub strzałem w światło bramki, to strata nie rejestruje się.

Tempo akcji w ataku

Liczba akcji konstruktywnych na minutę posiadania piłki.

Tempo dokładnych podań

Liczba dokładnych podań na minutę posiadania piłki

Indeks intensywności pojedynków

liczba pojedynków i przechwytych drużyny broniącej - na minutę posiadania piłki przez przeciwnika

xG

Oczekiwana liczba bramek zawodnika lub drużyny w meczu, nie licząc rzutów karnych. Liczbę expected goals oblicza się na podstawie rodzaju strzału i strefy, z której został wykonany.