



PKO Bank Polski  
EKSTRAKLASA

KOLEJKA 27   29.05.20		
KONIEC MECZU		
 ŚLĄSK WROCŁAW	1 1	 RAKÓW CZĘSTOCHOWA
CHRAPEK 90+2'		BROWN FORBES 84'

## RAPORT STATYSTYCZNY

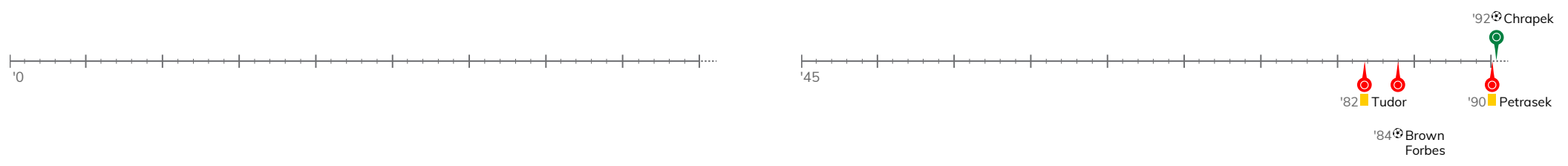


STATS

# ŚLĄSK WROCŁAW 1-1 RAKÓW CZĘSTOCHOWA

Informacje o meczu

## Linia czasu



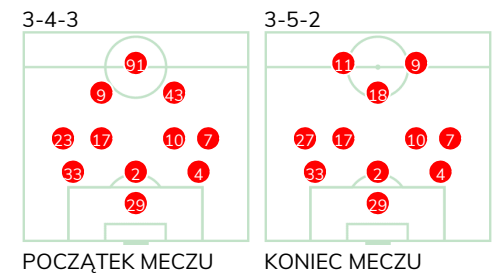
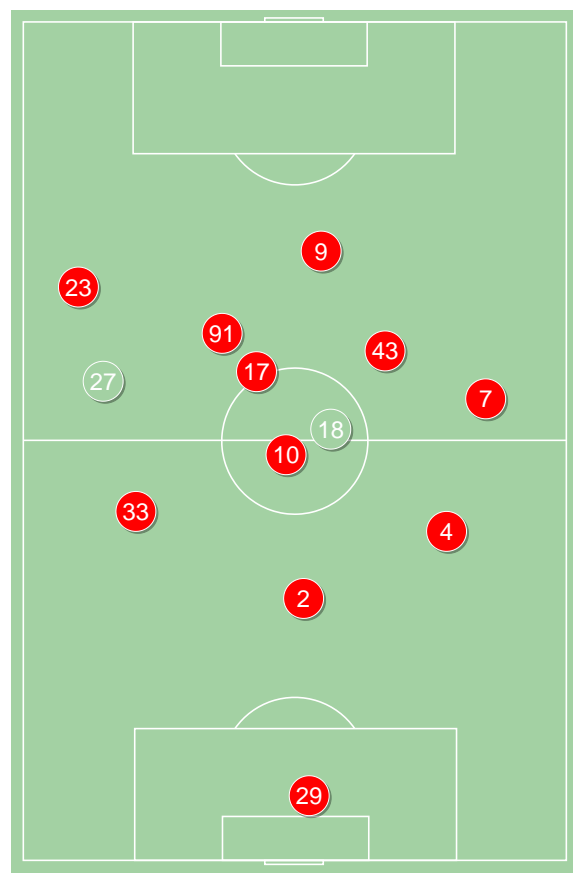
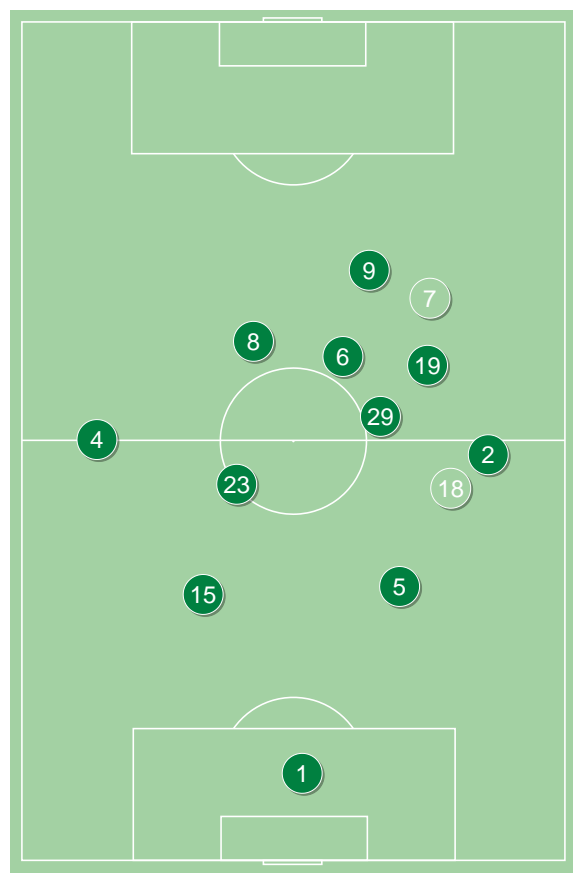
## Średnie pozycje piłkarzy

### Śląsk Wrocław

1	Putnocky	
4	Stiglec	
15	Tamas	
5	Israel Puerto	
2	Cotugno	'85 ▼
29	Mączyński	
23	Zivulic	
19	Markovic	'68 ▼
6	Chrapek	⊕
8	Płacheta	'96 ▼
9	Exposito	
7	Pich	'68 ▲
18	Musonda	'85 ▲
32	Bergier	'96 ▲

### Raków Częstochowa

29	Szumski	
33	Jach	
2	Petrasek	■
4	Piatkowski	
23	Kun	'60 ▼
17	Schwarz	
10	Sapała	
7	Tudor	■
9	Musiolik	
43	Tijanac	'74 ▼
91	Brown Forbes	⊕ '88 ▼
27	Bartl	'60 ▲
18	Babenko	'74 ▲
11	Oziebala	'88 ▲



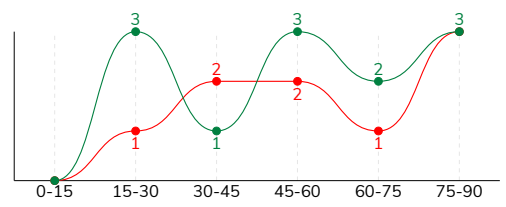
Śląsk Wrocław ↑

Raków Częstochowa ↑

# ŚLĄSK WROCŁAW 1-1 RAKÓW CZĘSTOCHOWA

## Główne statystyki

STRZAŁY / CELNE	12 / 4	9 / 4
1. połowa	4 / 1	3 / 2
2. połowa	8 / 3	6 / 2



Strzały niecelne	6	4
Strzały zablokowane	1	1
Strzały z pola karnego / celne	8 / 3	3 / 2
Średni dystans do bramki, m	17	21.5
Faule	10	19
Żółte / czerwone kartki	-	2 / 0
Spalone	-	-
Rzuty różne	3	6

## Podania

PODANIA / DOKŁADNE	486 / 407 84%	423 / 333 79%
1. połowa	271 / 228 84%	208 / 163 78%
2. połowa	215 / 179 83%	215 / 170 79%
Podanie kluczowe	10 / 4 40%	18 / 9 50%

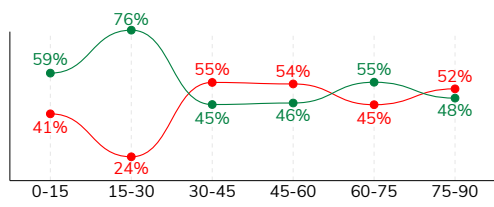
## Pojedynki

POJEDYNKI	171 / 95 56%	171 / 76 44%
1. połowa	86 / 50 58%	86 / 36 42%
2. połowa	85 / 45 53%	85 / 40 47%
Pojedynki w powietrzu	46 / 13 28%	46 / 33 72%
Pojedynki na ziemi	125 / 82 66%	125 / 43 34%
Dryblingi / udane	36 / 25 69%	23 / 10 43%
Odbiory / udane	33 / 23 70%	42 / 17 40%
Straty / na własnej połowie	68 / 16	73 / 11
Odzyskane piłki / na połowie przeciwnika	56 / 7	55 / 13

## Posiadanie piłki

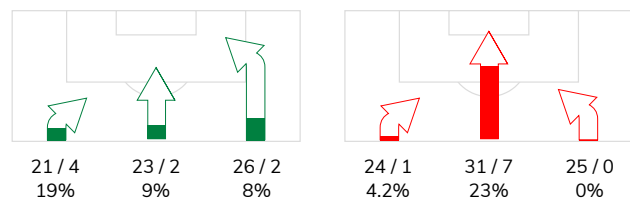
Statystyki drużyn

POSIADANIE PIŁKI	54%	46%
1. połowa	58%	42%
2. połowa	50%	50%

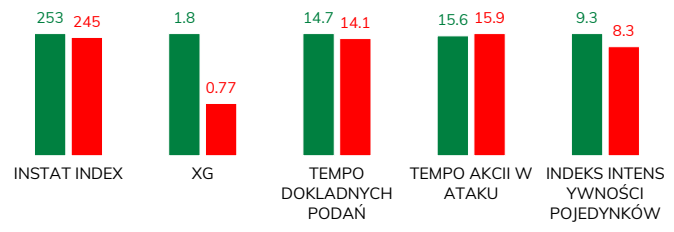


Ataki pozycyjne	63 / 8 13%	69 / 6 9%
Kontrataki	7 / 0 0%	11 / 2 18%
Ataki ze stałych fragmentów	7 / 3 43%	10 / 1 10%
Strzały z rzutów wolnych / celne	-	-
Warianty rzutów wolnych	3 / 1 33%	4 / 0 0%
Rzuty różne	3 / 1 33%	6 / 1 17%
Rzuty karne / strzelone	1	-

## STRONY ATAKU



## Kluczowe indeksy występu



## TOP-3 InStat Index

7 Pich	297	27 Bartl	300
29 Mączyński	293	4 Piatkowski	287
23 Zivulic	283	91 Brown Forbes	273

## TOP-3 Strzały / celne

7 Pich	2 / 2 100%	91 Brown Forbes	4 / 2 50%
6 Chrapek	2 / 1 50%	9 Musiolik	1 / 1 100%
15 Tamas	1 / 1 100%	33 Jach	1 / 1 100%

## TOP-3 Podania

5 Israel Puerto	61 / 54 89%	10 Sapała	63 / 52 83%
29 Mączyński	59 / 53 90%	2 Petrasek	48 / 42 88%
4 Stiglec	63 / 51 81%	33 Jach	53 / 41 77%

## TOP-3 Podania kluczowe

23 Zivulic	2 / 2 100%	10 Sapała	3 / 3 100%
5 Israel Puerto	1 / 1 100%	7 Tudor	5 / 1 20%
29 Mączyński	1 / 1 100%	4 Piatkowski	2 / 1 50%

## TOP-3 Pojedynki

9 Exposito	26 / 14 54%	33 Jach	18 / 10 56%
8 Płacheta	27 / 9 33%	2 Petrasek	14 / 10 71%
5 Israel Puerto	15 / 9 60%	7 Tudor	22 / 9 41%

## TOP-3 Dryblingi

19 Markovic	6 / 4 67%	27 Bartl	6 / 3 50%
4 Stiglec	5 / 4 80%	7 Tudor	5 / 2 40%
7 Pich	5 / 4 80%	17 Schwarz	2 / 2 100%

## ŚLĄSK WROCŁAW 1-1 RAKÓW CZĘSTOCHOWA

Statystyki zawodników

## Śląsk Wrocław

	INSTA T INDEX	Minuty na boisku	Bramki / asysty	xG	Strzały / celne	Faule	Faulow any	Spalony	Podania / dokładne	Podanie kluczowe	Podania przyjęte	Pojedyunki / wygrane	Pojedyunki w powietrzu	Pojedyunki na ziemi	Dryblingi / udane	Odbiory / udane	Stracone piłki	Odzyska ne piłki
1 Putnocky	252	'97	-	-	-	-	-	-	39 / 35 90%	-	16	2 / 2 100%	-	2 / 2 100%	1 / 1 100%	1 / 1 100%	2	11
4 Stiglec	231	'97	-	0.08	2 / 0 0%	1	-	-	63 / 51 81%	-	43	14 / 8 57%	3 / 1 33%	11 / 7 64%	5 / 4 80%	3 / 2 67%	5	5
15 Tamas	241	'97	-	0.22	1 / 1 100%	1	-	-	56 / 49 88%	-	45	13 / 9 69%	1 / 0 0%	12 / 9 75%	1 / 1 100%	3 / 2 67%	5	9
5 Israel Puerto	248	'97	-	0.07	1 / 0 0%	2	1	-	61 / 54 89%	1 / 1 100%	49	15 / 9 60%	10 / 4 40%	5 / 5 100%	-	1 / 1 100%	5	7
2 Cotugno	225	'85	-	-	-	1	3	-	55 / 49 89%	-	43	13 / 7 54%	5 / 3 60%	8 / 4 50%	2 / 1 50%	4 / 2 50%	3	5
29 Mącznyński	293	'97	-	0.01	1 / 0 0%	1	2	-	59 / 53 90%	1 / 1 100%	35	12 / 8 67%	3 / 1 33%	9 / 7 78%	2 / 2 100%	4 / 2 50%	3	6
23 Zivulic	283	'97	-	-	-	1	2	-	43 / 36 84%	2 / 2 100%	36	11 / 8 73%	3 / 1 33%	8 / 7 88%	1 / 1 100%	4 / 4 100%	4	6
19 Markovic	253	'68	-	0.02	1 / 0 0%	1	2	-	21 / 17 81%	2 / 0 0%	21	10 / 8 80%	-	10 / 8 80%	6 / 4 67%	1 / 1 100%	3	-
6 Chrapek	254	'97	1 / 0	1.01	2 / 1 50%	-	1	-	28 / 20 71%	3 / 0 0%	32	17 / 6 35%	3 / 0 0%	14 / 6 43%	2 / 0 0%	6 / 4 67%	9	3
8 Płacheta	238	'96	-	-	-	2	4	-	26 / 19 73%	1 / 0 0%	39	27 / 9 33%	7 / 1 14%	20 / 8 40%	7 / 3 43%	3 / 2 67%	11	2
9 Exposito	216	'97	-	0.28	2 / 0 0%	-	3	-	20 / 10 50%	-	33	26 / 14 54%	10 / 1 10%	16 / 13 81%	4 / 4 100%	1 / 1 100%	17	-
7 Pich	297	'29	-	0.11	2 / 2 100%	-	1	-	10 / 9 90%	-	11	10 / 7 70%	1 / 1 100%	9 / 6 67%	5 / 4 80%	2 / 1 50%	1	-
18 Musonda	-	'12	-	-	-	-	-	-	5 / 5 100%	-	4	1 / 0 0%	-	1 / 0 0%	-	-	-	2
32 Bergier	-	'1	-	-	-	-	-	-	-	-	-	-	-	-	-	-	-	-

## Raków Częstochowa

	INSTA T INDEX	Minuty na boisku	Bramki / asysty	xG	Strzały / celne	Faule	Faulow any	Spalony	Podania / dokładne	Podanie kluczowe	Podania przyjęte	Pojedyunki / wygrane	Pojedyunki w powietrzu	Pojedyunki na ziemi	Dryblingi / udane	Odbiory / udane	Stracone piłki	Odzyska ne piłki
29 Szumski	270	'97	-	-	-	-	-	-	28 / 24 86%	-	10	-	-	-	-	-	4	3
33 Jach	235	'97	-	0.22	1 / 1 100%	3	-	-	53 / 41 77%	-	29	18 / 10 56%	7 / 5 71%	11 / 5 45%	-	3 / 2 67%	6	10
2 Petrasek	241	'97	-	-	-	2	1	-	48 / 42 88%	1 / 1 100%	37	14 / 10 71%	8 / 7 88%	6 / 3 50%	-	1 / 0 0%	2	8
4 Piatkowski	287	'97	-	-	-	1	-	-	41 / 32 78%	2 / 1 50%	23	9 / 7 78%	4 / 4 100%	5 / 3 60%	-	3 / 2 67%	2	10
23 Kun	224	'60	-	0.02	1 / 0 0%	-	-	-	15 / 10 67%	-	15	11 / 2 18%	-	11 / 2 18%	5 / 1 20%	2 / 1 50%	7	1
17 Schwarz	217	'97	-	0.01	1 / 0 0%	3	1	-	50 / 39 78%	2 / 1 50%	34	20 / 4 20%	2 / 0 0%	18 / 4 22%	2 / 2 100%	7 / 2 29%	9	2
10 Sapała	252	'97	-	0.01	1 / 0 0%	2	1	-	63 / 52 83%	3 / 3 100%	51	12 / 5 42%	1 / 0 0%	11 / 5 45%	1 / 1 100%	7 / 3 43%	7	4
7 Tudor	239	'97	-	-	-	4	1	-	42 / 30 71%	5 / 1 20%	34	22 / 9 41%	5 / 3 60%	17 / 6 35%	5 / 2 40%	5 / 3 60%	10	8
9 Musiolik	227	'97	-	0.10	1 / 1 100%	1	2	-	14 / 10 71%	2 / 0 0%	24	19 / 6 32%	7 / 5 71%	12 / 1 8%	3 / 0 0%	3 / 0 0%	7	2
43 Tijanic	204	'74	-	-	-	-	1	-	31 / 24 77%	-	29	14 / 6 43%	2 / 2 100%	12 / 4 33%	-	5 / 1 20%	6	2
91 Brown Forbes	273	'88	1 / 0	0.41	4 / 2 50%	2	1	-	14 / 9 64%	-	27	15 / 8 53%	8 / 5 63%	7 / 3 43%	1 / 1 100%	1 / 1 100%	8	2
27 Bartl	300	'37	0 / 1	-	-	1	2	-	15 / 14 93%	1 / 1 100%	10	14 / 8 57%	2 / 2 100%	12 / 6 50%	6 / 3 50%	5 / 2 40%	2	3
18 Babenko	222	'22	-	-	-	-	-	-	7 / 5 71%	1 / 0 0%	9	3 / 1 33%	-	3 / 1 33%	-	-	3	-
11 Oziebala	-	'9	-	-	-	-	-	-	2 / 1 50%	1 / 1 100%	1	-	-	-	-	-	-	-

## ŚLĄSK WROCŁAW 1-1 RAKÓW CZĘSTOCHOWA

## Terminy

**Atak**

Posiadanie piłki przez jedną drużynę z przejściem na połowę przeciwnika.

**Kontratak**

Atak z gry, który rozwija się bezpośrednio po przejęciu piłki od przeciwnika. Kontratak trwa nie więcej niż 30 sekund. Prędkość ruchu do bramki przeciwnika przy tym ataku wynosi nie mniej niż 2,6 m/s.

**Atak pozycyjny**

Atak z gry lub ze stałych fragmentów (wyrzut z autu, rzut wolny). Pozycyjny atak trwa więcej niż 30 sekund lub prędkość ruchu drużyny do bramki przeciwnika jest mniejsza niż 2,6 m/s.

**Atak po rzucie wolnym lub wyrzucie z autu**

Atak po rozegraniu rzutu różnego, rzutu wolnego lub wyrzutu z autu, przy którym pierwszym lub drugim zagranieniem jest strzał na bramkę lub dośrodkowanie w pole karne.

**Atak po rzucie różnym**

Akcje drużyny po rozegraniu rzutu różnego aż do straty piłki lub oddalenia piłki przez drużynę przeciwnika do strefy centralnej.

**Strzał**

Skierowanie piłki do bramki przeciwnika mającej na celu strzelenie bramki. Rejestrowane są strzały celne (w światło bramki), niecelne (w tym strzały w słupek i w poprzeczkę), a także strzały zablokowane przez przeciwnika.

**Podanie kluczowe**

Podanie do partnera, który jest w sytuacji bramkowej (1 na 1, pusta bramka itd.); podanie do zawodnika, które stwarza realną szansę na zdobycie bramki; podanie które 'odcina' linię obrony w fazie ataku.

**Pojedynek**

Wszystkie rodzaje pojedynków na boisku. To sumaryczny wskaźnik, zawierający walkę o niekontrolowaną przez nikogo piłkę, pojedynki w powietrzu, dryblingi, odbiory oraz straty, spowodowane odbiorami przeciwnika.

**Pojedynek w powietrzu**

Walka o piłkę, która znajduje się powyżej poziomu ramion..

**Dryblowanie**

Aktywna akcja piłkarza, posiadającego piłkę próba ominięcia przeciwnika z pomocą dryblingu. Przy udanym dryblingu zawodnikowi drużyny przeciwnej rejestruje się nieudane odebranie piłki i na odwrót.

**Odbiór**

Aktywne działanie zawodnika, usiłującego odebrać piłkę zawodnikowi ją posiadającemu (przeciwnikowi w tej sytuacji zostaje zaliczona strata); przeciwdziałanie dryblowaniu przeciwnika również uznaje się za odbiór.

**Drybling**

Świadomy ruch zawodnika z piłką (przynajmniej trzy kontakty z piłką)

**Nieudane przyjęcie piłki**

Strata piłki bez starcia z przeciwnikiem, w wyniku nieudanej akcji..

**Odzyskane piłki**

Akcja piłkarza (przejęcie, przechwyt, wygrany pojedynek), która powoduje stratę piłki przez przeciwnika z dalszą możliwością prowadzenia szybkiego kontrataku.

**Strata piłki**

Akcja zawodnika (niedokładne podanie, przegrany pojedynek, itd.), która powoduje stratę piłki przez jego drużynę. Jeśli posiadanie piłki zakończy się faulem przeciwnika lub strzałem w światło bramki, to strata nie rejestruje się.

**Tempo akcji w ataku**

Liczba akcji konstruktywnych na minutę posiadania piłki.

**Tempo dokładnych podań**

Liczba dokładnych podań na minutę posiadania piłki

**Indeks intensywności pojedynków**

liczba pojedynków i przechwytych drużyny broniącej - na minutę posiadania piłki przez przeciwnika

**xG**

System do oceny jakości strzałów wykonanych przez gracza lub drużynę. Liczbę expected goals oblicza się na podstawie rodzaju strzału i strefy, z której został wykonany.