



PKO Bank Polski
EKSTRAKLASA

KOLEJKA 35 12.07.20			
KONIEC MECZU			
ŚLĄSK WROCŁAW		POGOŃ SZCZECIN	
ISRAEL PUERTO 29' PŁACHETA 45+3'		FRACZCZAK 22' SMOLINSKI 84'	

RAPORT STATYSTYCZNY



STATS

ŚLĄSK WROCŁAW 2-2 POGOŃ SZCZECIN

Informacje o meczu

Linia czasu



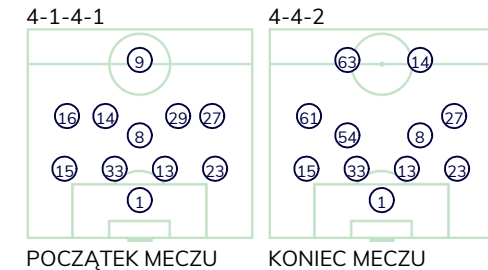
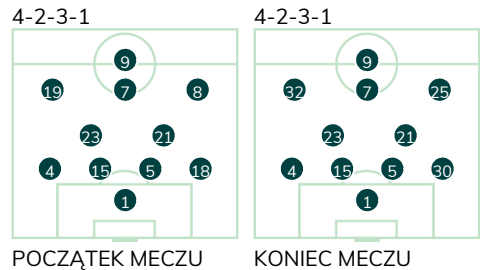
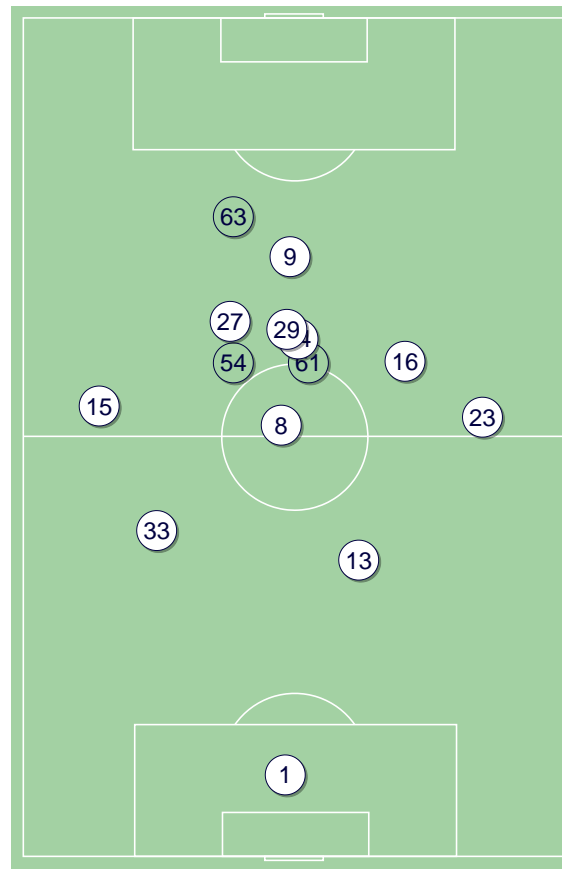
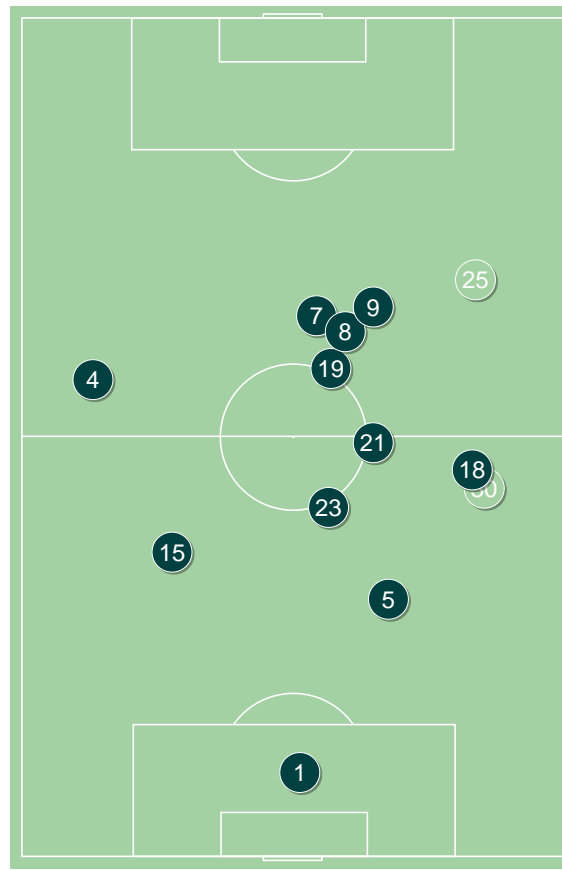
Średnie pozycje piłkarzy

Śląsk Wrocław

1	Putnocky	
4	Stiglec	
15	Tamas	
5	Israel Puerto	⚡
18	Musonda	'74 ▼
23	Zivulic	
21	Łabojko	
19	Markovic	'81 ▼
7	Pich	
8	Płacheta	⚡ '91 ▼
9	Exposito	
30	Dankowski	'74 ▲
32	Bergier	'81 ▲
25	Gaska	'91 ▲

Pogoń Szczecin

1	Stipica	
15	Matynia	⚡
33	Malec	
13	Triantafyllopoulos	
23	Zech	⚡
8	Dąbrowski	
16	Hostikka	'61 ▼
14	Drygas	
29	Listkowski	'68 ▼
27	Kowalczyk	
9	Fraczzak	⚡ '77 ▼
61	Smolinski	⚡ '61 ▲
54	Żurawski	'68 ▲
63	Turski	'77 ▲



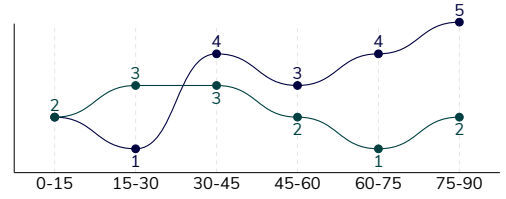
Śląsk Wrocław ↑

Pogoń Szczecin ↑

ŚLĄSK WROCŁAW 2-2 POGOŃ SZCZECIN

Główne statystyki

STRZAŁY / CELNE	13 / 6	19 / 5
1. połowa	8 / 3	7 / 1
2. połowa	5 / 3	12 / 4



Strzały niecelne	5	8
Strzały zablokowane	2	6
Strzały z pola karnego / celne	12 / 5	11 / 3
Średni dystans do bramki, m	12.4	18.5
Faule	11	13
Żółte / czerwone kartki	1 / 0	2 / 0
Spalone	-	1
Rzuty różne	4	3

Podania

PODANIA / DOKŁADNE	397 / 321 81%	468 / 377 81%
1. połowa	222 / 187 84%	218 / 177 81%
2. połowa	175 / 134 77%	250 / 200 80%
Podanie kluczowe	5 / 2 40%	7 / 6 86%

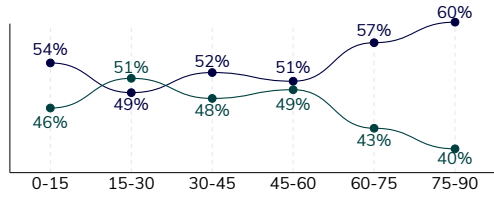
Pojedynki

POJEDYNKI	185 / 96 52%	185 / 89 48%
1. połowa	88 / 50 57%	88 / 38 43%
2. połowa	97 / 46 47%	97 / 51 53%
Pojedynki w powietrzu	61 / 23 38%	61 / 38 62%
Pojedynki na ziemi	124 / 73 59%	124 / 51 41%
Dryblingi / udane	23 / 15 65%	21 / 9 43%
Odbiory / udane	33 / 24 73%	27 / 12 44%
Straty / na własnej połowie	70 / 17	67 / 20
Odzyskane piłki / na połowie przeciwnika	50 / 13	59 / 15

Posiadanie piłki

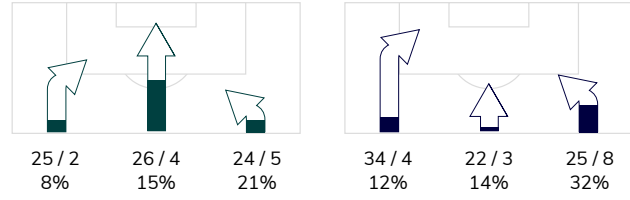
Statystyki drużyn

POSIADANIE PIŁKI	46%	54%
1. połowa	48%	52%
2. połowa	43%	57%

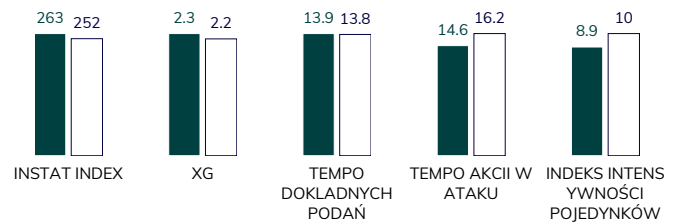


Ataki pozycyjne	60 / 7 12%	64 / 12 19%
Kontrataki	15 / 4 27%	17 / 3 18%
Ataki ze stałych fragmentów	8 / 2 25%	11 / 3 27%
Strzały z rzutów wolnych / celne	-	-
Warianty rzutów wolnych	4 / 0 0%	4 / 0 0%
Rzuty różne	4 / 2 50%	3 / 0 0%
Rzuty karne / strzelone	-	1

STRONY ATAKU



Kluczowe indeksy występu



TOP-3 InStat Index

5 Israel Puerto	321	33 Malec	306
9 Exposito	311	27 Kowalczyk	294
19 Markovic	293	1 Stipica	277

TOP-3 Strzały / celne

9 Exposito	6 / 2 33%	9 Fraczczyk	3 / 1 33%
8 Płacheta	2 / 2 100%	27 Kowalczyk	3 / 1 33%
19 Markovic	3 / 1 33%	15 Matynia	2 / 1 50%

TOP-3 Podania

5 Israel Puerto	47 / 42 89%	8 Dąbrowski	74 / 61 82%
21 Łabojko	47 / 39 83%	33 Malec	54 / 46 85%
15 Tamas	42 / 34 81%	23 Zech	49 / 43 88%

TOP-3 Podania kluczowe

19 Markovic	3 / 1 33%	27 Kowalczyk	2 / 2 100%
9 Exposito	1 / 1 100%	33 Malec	1 / 1 100%
5 Israel Puerto	1 / 0 0%	14 Drygas	1 / 1 100%

TOP-3 Pojedynki

19 Markovic	24 / 16 67%	33 Malec	22 / 18 82%
5 Israel Puerto	16 / 13 81%	27 Kowalczyk	23 / 10 43%
9 Exposito	35 / 12 34%	15 Matynia	18 / 10 56%

TOP-3 Dryblingi

19 Markovic	7 / 5 71%	27 Kowalczyk	7 / 3 43%
7 Pich	4 / 4 100%	15 Matynia	4 / 2 50%
4 Stiglec	6 / 2 33%	54 Żurawski	3 / 2 67%

ŚLĄSK WROCŁAW 2-2 POGOŃ SZCZECIN

Statystyki zawodników

Śląsk Wrocław

	INSTA T INDEX	Minuty na boisku	Bramki / asysty	xG	Strzały / celne	Faule	Faulow any	Spalony	Podania / dokładne	Podanie kluczowe	Podania przyjęte	Pojedyunki / wygrane	Pojedyunki w powietrzu	Pojedyunki na ziemi	Dryblingi / udane	Odbiory / udane	Stracone piłki	Odzyska ne piłki
1 Putnocky	253	'99	-	-	-	-	-	-	38 / 32 84%	-	17	-	-	-	-	-	5	5
4 Stiglec	213	'99	-	-	-	1	1	-	40 / 30 75%	-	27	12 / 5 42%	-	12 / 5 42%	6 / 2 33%	2 / 2 100%	5	-
15 Tamas	226	'99	-	-	-	1	2	-	42 / 34 81%	-	33	20 / 10 50%	11 / 3 27%	9 / 7 78%	-	3 / 2 67%	3	6
5 Israel Puerto	321	'99	1 / 0	0.28	1 / 1 100%	2	1	-	47 / 42 89%	1 / 0 0%	35	16 / 13 81%	6 / 5 83%	10 / 8 80%	-	4 / 3 75%	2	10
18 Musonda	288	'78	-	-	-	1	1	-	38 / 34 89%	-	22	8 / 6 75%	-	8 / 6 75%	2 / 1 50%	3 / 3 100%	1	7
23 Zivulic	241	'99	-	-	-	1	-	-	32 / 28 88%	-	23	9 / 5 56%	2 / 0 0%	7 / 5 71%	-	1 / 1 100%	3	7
21 Łabojko	265	'99	-	-	-	1	-	-	47 / 39 83%	-	33	18 / 11 61%	5 / 4 80%	13 / 7 54%	1 / 1 100%	5 / 3 60%	8	4
19 Markovic	293	'85	-	0.55	3 / 1 33%	-	2	-	25 / 17 68%	3 / 1 33%	27	24 / 16 67%	7 / 3 43%	17 / 13 76%	7 / 5 71%	4 / 4 100%	11	5
7 Pich	292	'99	0 / 1	0.09	1 / 0 0%	3	2	-	25 / 19 76%	-	30	21 / 10 48%	7 / 1 14%	14 / 9 64%	4 / 4 100%	4 / 3 75%	8	2
8 Płacheta	264	'94	1 / 0	0.29	2 / 2 100%	1	-	-	21 / 16 76%	-	17	11 / 4 36%	3 / 1 33%	8 / 3 38%	-	3 / 1 33%	5	2
9 Exposito	311	'99	0 / 1	1.09	6 / 2 33%	-	3	-	26 / 17 65%	1 / 1 100%	45	35 / 12 34%	17 / 6 35%	18 / 6 33%	3 / 2 67%	1 / 0 0%	16	2
30 Dankowski	235	'21	-	-	-	-	-	-	7 / 7 100%	-	1	3 / 2 67%	-	3 / 2 67%	-	2 / 1 50%	-	-
32 Bergier	221	'14	-	-	-	-	-	-	5 / 3 60%	-	7	5 / 1 20%	3 / 0 0%	2 / 1 50%	-	1 / 1 100%	1	-
25 Gąska	-	'5	-	-	-	-	1	-	4 / 3 75%	-	4	3 / 1 33%	-	3 / 1 33%	-	-	2	-

Pogoń Szczecin

	INSTA T INDEX	Minuty na boisku	Bramki / asysty	xG	Strzały / celne	Faule	Faulow any	Spalony	Podania / dokładne	Podanie kluczowe	Podania przyjęte	Pojedyunki / wygrane	Pojedyunki w powietrzu	Pojedyunki na ziemi	Dryblingi / udane	Odbiory / udane	Stracone piłki	Odzyska ne piłki
1 Stipica	277	'99	-	-	-	-	-	-	25 / 22 88%	-	12	2 / 1 50%	1 / 1 100%	1 / 0 0%	-	-	1	6
15 Matynia	265	'99	-	0.07	2 / 1 50%	1	1	-	52 / 42 81%	-	30	18 / 10 56%	7 / 6 86%	11 / 4 36%	4 / 2 50%	2 / 0 0%	7	8
33 Malec	306	'99	-	-	-	2	-	-	54 / 46 85%	1 / 1 100%	35	22 / 18 82%	10 / 8 80%	12 / 10 83%	1 / 1 100%	1 / 1 100%	3	13
13 Triantafyllopoulou	212	'99	-	-	-	1	1	-	44 / 33 75%	-	31	10 / 5 50%	5 / 4 80%	5 / 1 20%	-	1 / 0 0%	5	4
23 Zech	240	'99	-	0.06	1 / 0 0%	1	-	-	49 / 43 88%	-	25	13 / 8 62%	4 / 3 75%	9 / 5 56%	-	7 / 4 57%	2	9
8 Dąbrowski	237	'99	-	0.06	2 / 1 50%	-	-	-	74 / 61 82%	1 / 0 0%	55	9 / 4 44%	3 / 1 33%	6 / 3 50%	-	2 / 1 50%	2	3
16 Hostikka	210	'65	-	0.05	1 / 0 0%	-	-	-	23 / 15 65%	-	18	14 / 4 29%	3 / 0 0%	11 / 4 36%	3 / 0 0%	2 / 1 50%	7	5
14 Drygas	249	'99	-	0.42	3 / 0 0%	3	3	-	44 / 39 89%	1 / 1 100%	45	18 / 8 44%	9 / 6 67%	9 / 2 22%	-	1 / 0 0%	5	3
29 Listkowski	224	'72	-	0.04	2 / 0 0%	1	3	-	27 / 21 78%	-	31	12 / 3 25%	2 / 1 50%	10 / 2 20%	-	3 / 1 33%	8	2
27 Kowalczyk	294	'99	0 / 1	0.16	3 / 1 33%	1	1	-	30 / 23 77%	2 / 2 100%	30	23 / 10 43%	1 / 0 0%	22 / 10 45%	7 / 3 43%	5 / 2 40%	9	2
9 Fraczcak	270	'81	1 / 0	1.02	3 / 1 33%	3	1	-	14 / 8 57%	1 / 1 100%	25	21 / 8 38%	8 / 4 50%	13 / 4 31%	2 / 0 0%	1 / 0 0%	6	1
61 Smolinski	268	'34	1 / 0	0.12	1 / 1 100%	-	-	1	15 / 11 73%	-	15	5 / 3 60%	2 / 1 50%	3 / 2 67%	-	1 / 1 100%	4	2
54 Żurawski	270	'27	-	-	-	-	-	-	14 / 11 79%	1 / 1 100%	11	8 / 5 63%	2 / 2 100%	6 / 3 50%	3 / 2 67%	1 / 1 100%	2	1
63 Turski	206	'18	-	0.20	1 / 0 0%	-	1	-	3 / 2 67%	-	14	10 / 2 20%	4 / 1 25%	6 / 1 17%	1 / 1 100%	-	6	-



ŚLĄSK WROCŁAW 2-2 POGOŃ SZCZECIN

Terminy

Atak

Posiadanie piłki przez jedną drużynę z przejściem na połowę przeciwnika.

Kontratak

Atak z gry, który rozwija się bezpośrednio po przejęciu piłki od przeciwnika. Kontratak trwa nie więcej niż 30 sekund. Prędkość ruchu do bramki przeciwnika przy tym ataku wynosi nie mniej niż 2,6 m/s.

Atak pozycyjny

Atak z gry lub ze stałych fragmentów (wyrzut z autu, rzut wolny). Pozycyjny atak trwa więcej niż 30 sekund lub prędkość ruchu drużyny do bramki przeciwnika jest mniejsza niż 2,6 m/s.

Atak po rzucie wolnym lub wyrzucie z autu

Atak po rozegraniu rzutu różnego, rzutu wolnego lub wyrzutu z autu, przy którym pierwszym lub drugim zagranieniem jest strzał na bramkę lub dośrodkowanie w pole karne.

Atak po rzucie różnym

Akcje drużyny po rozegraniu rzutu różnego aż do straty piłki lub oddalenia piłki przez drużynę przeciwnika do strefy centralnej.

Strzał

Skierowanie piłki do bramki przeciwnika mającej na celu strzelenie bramki. Rejestrowane są strzały celne (w światło bramki), niecelne (w tym strzały w słupek i w poprzeczkę), a także strzały zablokowane przez przeciwnika.

Podanie kluczowe

Podanie do partnera, który jest w sytuacji bramkowej (1 na 1, pusta bramka itd.); podanie do zawodnika, które stwarza realną szansę na zdobycie bramki; podanie które 'odcina' linię obrony w fazie ataku.

Pojedynek

Wszystkie rodzaje pojedynków na boisku. To sumaryczny wskaźnik, zawierający walkę o niekontrolowaną przez nikogo piłkę, pojedynki w powietrzu, dryblingi, odbiory oraz straty, spowodowane odbiorami przeciwnika.

Pojedynek w powietrzu

Walka o piłkę, która znajduje się powyżej poziomu ramion..

Dryblowanie

Aktywna akcja piłkarza, posiadającego piłkę próba ominięcia przeciwnika z pomocą dryblingu. Przy udanym dryblingu zawodnikowi drużyny przeciwnej rejestruje się nieudane odebranie piłki i na odwrót.

Odbiór

Aktywne działanie zawodnika, usiłującego odebrać piłkę zawodnikowi ją posiadającemu (przeciwnikowi w tej sytuacji zostaje zaliczona strata); przeciwdziałanie dryblowaniu przeciwnika również uznaje się za odbiór.

Drybling

Świadomy ruch zawodnika z piłką (przynajmniej trzy kontakty z piłką)

Nieudane przyjęcie piłki

Strata piłki bez starcia z przeciwnikiem, w wyniku nieudanej akcji..

Odzyskane piłki

Akcja piłkarza (przejęcie, przechwyt, wygrany pojedynek), która powoduje stratę piłki przez przeciwnika z dalszą możliwością prowadzenia szybkiego kontrataku.

Strata piłki

Akcja zawodnika (niedokładne podanie, przegrany pojedynek, itd.), która powoduje stratę piłki przez jego drużynę. Jeśli posiadanie piłki zakończy się faulem przeciwnika lub strzałem w światło bramki, to strata nie rejestruje się.

Tempo akcji w ataku

Liczba akcji konstruktywnych na minutę posiadania piłki.

Tempo dokładnych podań

Liczba dokładnych podań na minutę posiadania piłki

Indeks intensywności pojedynków

liczba pojedynków i przechwytyw drużyny broniącej - na minutę posiadania piłki przez przeciwnika

xG

System do oceny jakości strzałów wykonanych przez gracza lub drużynę. Liczbę expected goals oblicza się na podstawie rodzaju strzału i strefy, z której został wykonany.