



PKO Bank Polski  
EKSTRAKLASA

KOLEJKA 7   01.09.19		
KONIEC MECZU		
ŚLĄSK WROCŁAW	1 1	POGOŃ SZCZECIN
PICH 3'		BUKSA 22'

## RAPORT STATYSTYCZNY

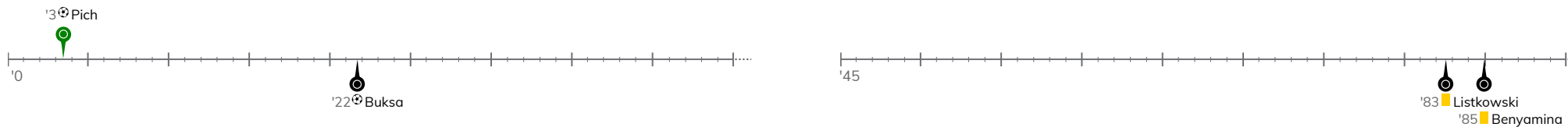


# STATS

# ŚLĄSK WROCŁAW 1-1 POGOŃ SZCZECIN

Informacje o meczu

## Linia czasu



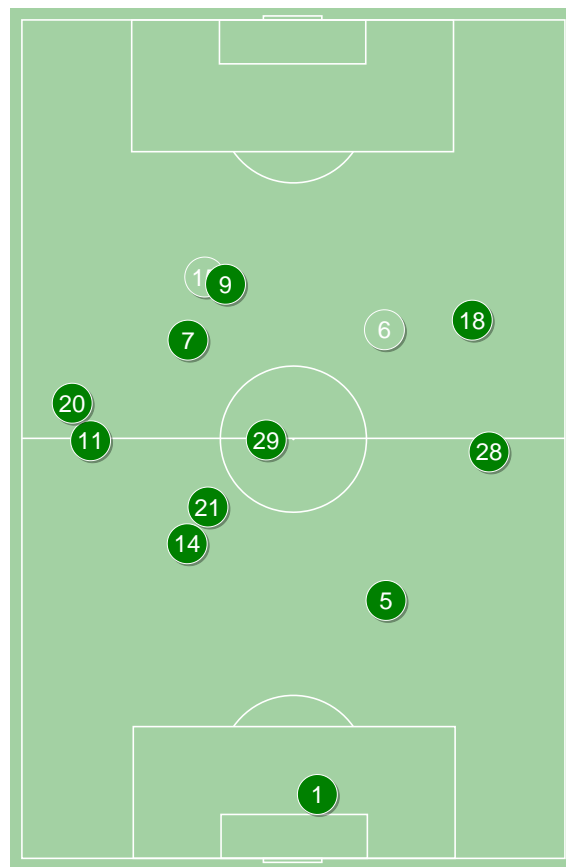
## Średnie pozycje piłkarzy

### Śląsk Wrocław

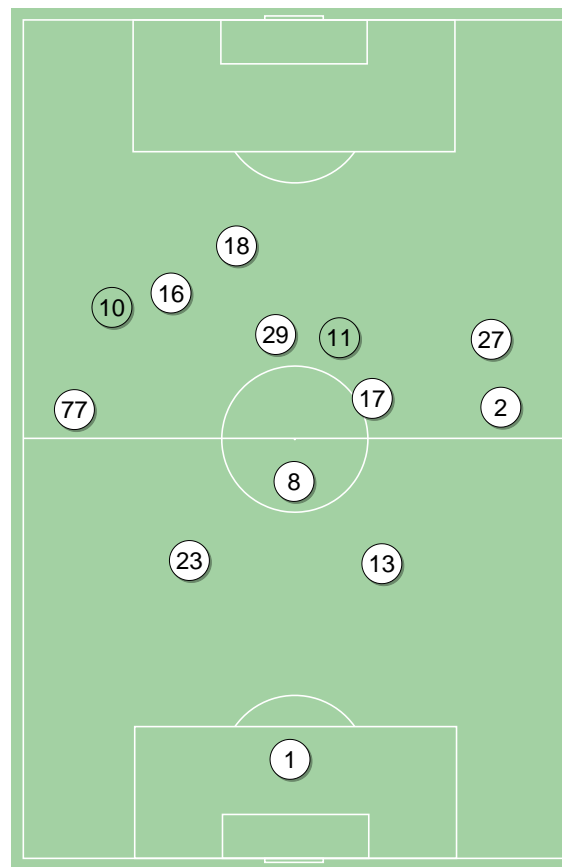
1	Putnocky	
20	Hołownia	
14	Golla	
5	Israel Puerto	
28	Broż	
29	Mączyński	
21	Łabojko	
11	Cholewiak	'78 ▼
7	Pich	⊕
18	Musonda	'72 ▼
9	Exposito	'53 ▼
6	Chrapek	'53 ▲
25	Gąska	'72 ▲
15	Szczepan	'78 ▲

### Pogoń Szczecin

1	Stipica	
77	Ricardo Nunes	
23	Zech	
13	Triantafyllopoulos	
2	Bartkowski	
8	Dąbrowski	
16	Hostikka	'70 ▼
29	Listkowski	■
17	Kozulj	'88 ▼
27	Kowalczyk	
18	Bukša	⊕ '83 ▼
10	Spiridonovic	'70 ▲
11	Benyamina	■ '83 ▲
22	Stec	'88 ▲



Śląsk Wrocław ↑



Pogoń Szczecin ↑

### 4-2-3-1



POCZĄTEK MECZU

### 4-4-2



KONIEC MECZU

### 4-1-4-1



POCZĄTEK MECZU

### 4-1-4-1

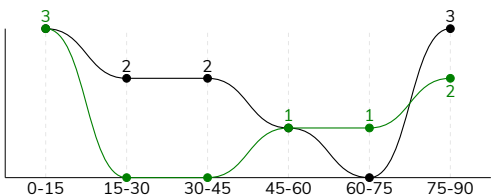


KONIEC MECZU

ŚLĄSK WROCŁAW 1-1 POGOŃ SZCZECIN

Główne statystyki

STRZAŁY / CELNE	7 / 3	11 / 3
1 połowa	3 / 2	7 / 3
2 połowa	4 / 1	4 / 0



Strzały niecelne	2	7
Strzały przejęte	2	1
Strzały z pola karnego / celne	4 / 1	5 / 1
Średni dystans do bramki, m	16.9	21.4
Faule	17	12
Żółte / czerwone kartki	-	2 / 0
Spalone	2	2
Rzuty różne	4	-

Podania

PODANIA / DOKŁADNE	321 / 232 72%	433 / 357 82%
1 połowa	167 / 127 76%	230 / 194 84%
2 połowa	154 / 105 68%	203 / 163 80%
Podanie kluczowe	12 / 4 33%	5 / 2 40%

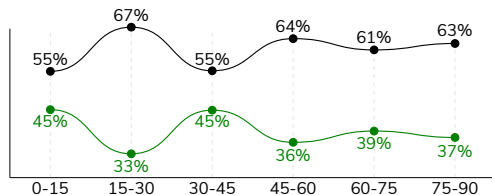
Pojedynki

POJEDYNKI	163 / 84 52%	163 / 79 48%
1 połowa	73 / 34 47%	73 / 39 53%
2 połowa	90 / 50 56%	90 / 40 44%
Pojedynki w powietrzu	59 / 31 53%	59 / 28 47%
Pojedynki na ziemi	104 / 53 51%	104 / 51 49%
Zwody / udane	21 / 12 57%	27 / 18 67%
Odbiory / udane	38 / 20 53%	25 / 13 52%
Straty / na własnej połowie	68 / 10	61 / 7
Nabycie piłki / na połowie przeciwnika	43 / 3	46 / 7

Posiadanie piłki

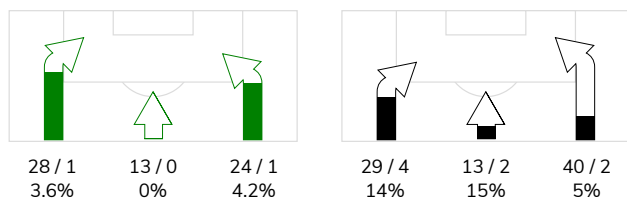
Statystyki drużyn

POSIADANIE PIŁKI	39%	61%
1 połowa	41%	59%
2 połowa	38%	62%

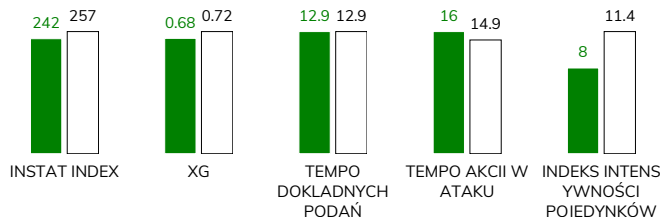


Ataki pozycyjne	52 / 2 3.8%	73 / 8 11%
Kontrataki	13 / 0 0%	9 / 0 0%
Stały fragment w ataku	13 / 5 38%	7 / 3 43%
Strzał z rzutu wolnego / celne	-	2 / 1 50%
Warianty stałych fragmentów gry	5 / 3 60%	5 / 1 20%
Kombinacyjne rzuty różne	4 / 1 25%	-
Rzuty karne / strzelone	-	-

STRONY ATAKU



Kluczowe indeksy występu



TOP-3 InStat Index

7 Pich	310	13 Triantafyllopoulos	290
14 Golla	297	18 Buksa	285
20 Hołownia	275	17 Kozulj	272

TOP-3 Strzały / celne

29 Mączyński	2 / 2 100%	16 Hostikka	3 / 1 33%
7 Pich	2 / 1 50%	77 Ricardo Nunes	2 / 1 50%
14 Golla	1 / 0 0%	18 Buksa	1 / 1 100%

TOP-3 Podania

20 Hołownia	45 / 33 73%	8 Dąbrowski	51 / 47 92%
14 Golla	36 / 32 89%	13 Triantafyllopoulos	55 / 44 80%
5 Israel Puerto	47 / 31 66%	23 Zech	48 / 42 88%

TOP-3 Podania kluczowe

28 Broż	4 / 1 25%	18 Buksa	1 / 1 100%
7 Pich	3 / 1 33%	29 Listkowski	1 / 1 100%
29 Mączyński	1 / 1 100%	2 Bartkowski	2 / 0 0%

TOP-3 Pojedynki

5 Israel Puerto	15 / 11 73%	13 Triantafyllopoulos	16 / 13 81%
7 Pich	23 / 10 43%	23 Zech	19 / 11 58%
11 Cholewiak	17 / 10 59%	18 Buksa	20 / 8 40%

TOP-3 Zwody

18 Musonda	5 / 4 80%	29 Listkowski	6 / 5 83%
7 Pich	3 / 3 100%	27 Kowalczyk	6 / 3 50%
9 Exposito	4 / 2 50%	77 Ricardo Nunes	3 / 2 67%

# ŚLĄSK WROCŁAW 1-1 POGOŃ SZCZECIN

## Statystyka zawodników

### Śląsk Wrocław

	INSTA T INDEX	Minuty na boisku	Bramki / asysty	xG	Strzały / celne	Faule	Faulow any	Spalony	Podania / dokładne	Podanie kluczowe	Podania przyjęte	Pojedyunki / wygrane	Pojedyunki w powietrzu	Pojedyunki na ziemi	Zwody / udane	Odbiory / udane	Strata piłki	Nabycie piłki
1 Putnocky	214	'97	-	-	-	-	-	-	32 / 29 91%	-	8	-	-	-	-	-	2	6
20 Hołownia	275	'97	-	-	-	2	1	-	45 / 33 73%	1 / 0 0%	23	15 / 10 67%	6 / 4 67%	9 / 6 67%	3 / 1 33%	3 / 3 100%	6	5
14 Golla	297	'97	-	0.16	1 / 0 0%	2	1	-	36 / 32 89%	-	30	12 / 8 67%	6 / 4 67%	6 / 4 67%	1 / 0 0%	-	2	8
5 Israel Puerto	244	'97	-	0.03	1 / 0 0%	-	1	-	47 / 31 66%	1 / 0 0%	30	15 / 11 73%	9 / 8 89%	6 / 3 50%	-	2 / 1 50%	5	8
28 Broż	249	'97	-	0.03	1 / 0 0%	-	3	-	35 / 23 66%	4 / 1 25%	19	12 / 9 75%	2 / 2 100%	10 / 7 70%	3 / 1 33%	4 / 3 75%	5	5
29 Mącznyiński	262	'97	-	0.12	2 / 2 100%	2	-	-	33 / 23 70%	1 / 1 100%	18	14 / 6 43%	2 / 0 0%	12 / 6 50%	-	9 / 5 56%	6	1
21 Łabojko	216	'97	-	-	-	2	-	-	25 / 18 72%	-	14	8 / 3 38%	1 / 1 100%	7 / 2 29%	-	6 / 2 33%	1	1
11 Cholewiak	226	'80	-	-	-	3	1	-	17 / 10 59%	-	22	17 / 10 59%	10 / 4 40%	7 / 6 86%	-	1 / 1 100%	7	3
7 Pich	310	'97	1 / 0	0.34	2 / 1 50%	3	2	1	16 / 11 69%	3 / 1 33%	19	23 / 10 43%	7 / 4 57%	16 / 6 38%	3 / 3 100%	6 / 3 50%	11	2
18 Musonda	266	'74	0 / 1	-	-	1	1	-	10 / 7 70%	1 / 1 100%	12	15 / 7 47%	3 / 1 33%	12 / 6 50%	5 / 4 80%	3 / 1 33%	4	-
9 Exposito	207	'55	-	-	-	-	1	-	12 / 7 58%	1 / 0 0%	18	13 / 4 31%	7 / 1 14%	6 / 3 50%	4 / 2 50%	-	6	1
6 Chrapek	194	'42	-	-	-	1	1	-	8 / 5 63%	-	9	6 / 2 33%	-	6 / 2 33%	-	2 / 1 50%	4	2
25 Gąska	230	'22	-	-	-	1	-	-	2 / 2 100%	-	3	5 / 2 40%	2 / 1 50%	3 / 1 33%	1 / 1 100%	2 / 0 0%	2	-
15 Szczepan	197	'16	-	-	-	-	-	1	3 / 1 33%	-	7	8 / 2 25%	4 / 1 25%	4 / 1 25%	1 / 0 0%	-	7	1

### Pogoń Szczecin

	INSTA T INDEX	Minuty na boisku	Bramki / asysty	xG	Strzały / celne	Faule	Faulow any	Spalony	Podania / dokładne	Podanie kluczowe	Podania przyjęte	Pojedyunki / wygrane	Pojedyunki w powietrzu	Pojedyunki na ziemi	Zwody / udane	Odbiory / udane	Strata piłki	Nabycie piłki
1 Stipica	257	'97	-	-	-	-	1	-	32 / 31 97%	-	11	1 / 1 100%	1 / 1 100%	-	-	-	-	10
77 Ricardo Nunes	261	'97	-	0.10	2 / 1 50%	-	2	-	47 / 36 77%	-	31	13 / 8 62%	5 / 2 40%	8 / 6 75%	3 / 2 67%	2 / 2 100%	5	3
23 Zech	244	'97	-	-	-	1	-	-	48 / 42 88%	-	32	19 / 11 58%	9 / 5 56%	10 / 6 60%	1 / 1 100%	6 / 3 50%	4	11
13 Triantafyllopoulos	290	'97	-	-	-	1	-	-	55 / 44 80%	-	35	16 / 13 81%	13 / 11 85%	3 / 2 67%	-	2 / 1 50%	6	12
2 Bartkowski	233	'97	-	-	-	2	1	-	39 / 27 69%	2 / 0 0%	17	14 / 7 50%	7 / 4 57%	7 / 3 43%	-	1 / 1 100%	4	2
8 Dąbrowski	239	'97	-	0.21	1 / 0 0%	-	-	-	51 / 47 92%	-	43	9 / 3 33%	-	9 / 3 33%	1 / 0 0%	3 / 1 33%	3	4
16 Hostikka	246	'72	-	0.25	3 / 1 33%	3	-	-	17 / 15 88%	-	23	12 / 4 33%	1 / 0 0%	11 / 4 36%	2 / 1 50%	3 / 1 33%	1	-
29 Listkowski	256	'97	-	0.06	1 / 0 0%	2	4	-	40 / 37 93%	1 / 1 100%	45	14 / 6 43%	1 / 0 0%	13 / 6 46%	6 / 5 83%	1 / 1 100%	6	-
17 Kozulj	272	'90	-	0.05	2 / 0 0%	-	3	-	47 / 36 77%	-	44	9 / 5 56%	1 / 0 0%	8 / 5 63%	3 / 2 67%	1 / 0 0%	8	2
27 Kowalczyk	249	'97	0 / 1	-	-	1	4	-	30 / 25 83%	-	36	19 / 6 32%	6 / 1 17%	13 / 5 38%	6 / 3 50%	4 / 2 50%	8	1
18 Buksa	285	'85	1 / 0	0.01	1 / 1 100%	-	1	1	15 / 10 67%	1 / 1 100%	22	20 / 8 40%	9 / 3 33%	11 / 5 45%	3 / 2 67%	2 / 1 50%	7	1
10 Spiridonovic	248	'25	-	0.04	1 / 0 0%	-	1	1	8 / 4 50%	1 / 0 0%	11	10 / 6 60%	2 / 1 50%	8 / 5 63%	2 / 2 100%	-	6	-
11 Benyamina	-	'12	-	-	-	1	-	-	2 / 2 100%	-	6	5 / 0 0%	3 / 0 0%	2 / 0 0%	-	-	2	-
22 Stec	-	'7	-	-	-	1	-	-	2 / 1 50%	-	1	2 / 1 50%	1 / 0 0%	1 / 1 100%	-	-	1	-

## ŚLĄSK WROCŁAW 1-1 POGOŃ SZCZECIN

## Terminy

**Atak**

To posiadanie piłki przez jedną drużynę z przejściem na połowę przeciwnika.

**Szybki atak (kontratak)**

atak z gry, który rozwija się bezpośrednio po przejęciu piłki od przeciwnika. Szybki atak trwa nie więcej niż 30 sekund. Prędkość ruchu do bramki przeciwnika przy tym ataku wynosi nie mniej niż 2,6 m/s.

**Atak pozycyjny**

Atak z gry lub stałych fragmentów (aut, rzut wolny). Pozycyjny atak trwa więcej niż 30s lub prędkość ruchu drużyny do bramki przeciwnika jest mniejsza niż 2,6 m/s.

**Atak z rzutu wolnego lub autu.**

Atak po rozegraniu rzutu wolnego lub autu, przy którym pierwszym lub drugim działaniem jest strzał na bramkę, lub podanie w pole karne przeciwnika.

**Atak z rzutu różnego.**

Akcje drużyny po rozegraniu rzutu różnego aż do końca posiadania piłki lub oddalenia piłki przez drużynę przeciwnika do strefy centralnej.

**Strzał**

Skierowanie piłki do bramki przeciwnika mającej na względzie strzelenie bramki. Rejestrowane są strzały celne (w światło bramki), niecelne (w tym strzały w słupek i w poprzeczkę), a także strzały przejęte przez przeciwnika.

**Podanie kluczowe**

Podanie do partnera, który jest w sytuacji bramkowej (1 na 1, pusta bramka itd.); podanie do zawodnika, które stwarza realną szansę na zdobycie bramki; podanie które 'odcina' linię obrony w fazie ataku.

**Pojedynki**

Wszystkie rodzaje walki o piłkę piłkarzy na boisku. Pojedynki nie są rejestrowane dodatkowo, jest to sumaryczny wskaźnik, zawiera walkę o piłkę w neutralnym położeniu zarówno na ziemi jak i w powietrzu, dryblingi, odebrania piłki oraz utraty piłki przy odbiorach przeciwnika

**Pojedynki w powietrzu**

Walka o piłkę, która znajduje się powyżej poziomu ramion.

**Dryblowanie**

Aktywna akcja piłkarza, posiadającego piłkę próba ominięcia przeciwnika z pomocą dryblingu. Przy udanym dryblingu zawodnikowi drużyny przeciwnej rejestruje się nieudane odebranie piłki i na odwrót.

**Odebranie piłki przeciwnikowi i strata piłki w walce**

Aktywne działania zawodnika, usiłującego odebrać piłkę zawodnikowi posiadającemu ją (przeciwnikowi rejestruje się strata piłki poprzez odebranie); odebranie to także przeszkadzanie w dryblowaniu przeciwnikowi.

**Posiadanie piłki**

Ruch zawodnika z piłką (mniej niż 3 dotknięcia piłki).

**Nieudane przyjęcie piłki (nieudana kontrola nad piłką)**

Strata piłki bez jakiegokolwiek walki z przeciwnikiem, spowodowana przez techniczne błędy rywala.

**Nabycie piłki**

Akcja piłkarza (przejęcie, przechwyt, wygrany pojedynek), która powoduje stratę piłki przez przeciwnika z dalszą możliwością prowadzenia szybkiego ataku.

**Strata piłki**

Akcja zawodnika (niedokładne podanie, przegrany pojedynek, itd.), która powoduje stratę piłki przez jego drużynę. Jeśli posiadanie piłki zakończy się faulem przeciwnika lub strzałem w światło bramki, to strata nie rejestruje się.

**Tempo akcji w ataku**

Liczba akcji skierowanych na atak w momencie posiadania piłki.

**Tempo dokładnych podań**

Liczba dokładnych podań w momencie posiadania piłki

**Indeks intensywności pojedynków**

liczba pojedynków i przechwytych drużyny broniącej- na minutę -w czasie posiadania piłki przez przeciwnika

**xG**

System do oceny jakości strzałów wykonanych przez gracza lub drużynę. Liczbę expected goals oblicza się na podstawie rodzaju strzału i strefy, z której został wykonany.