



PKO Bank Polski
EKSTRAKLASA

KOLEJKA 11 04.10.19		
KONIEC MECZU		
ŚLĄSK WROCŁAW	1 1	JAGIELLONIA BIAŁYSTOK
PICH 56'		JUAN CAMARA 68'

RAPORT STATYSTYCZNY

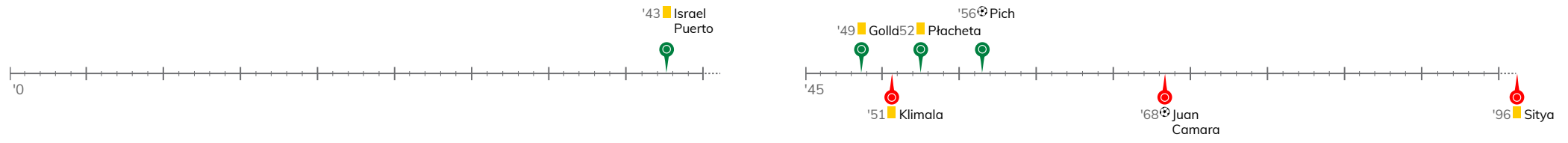


STATS

ŚLĄSK WROCŁAW 1-1 JAGIELLONIA BIAŁYSTOK

Informacje o meczu

Linia czasu



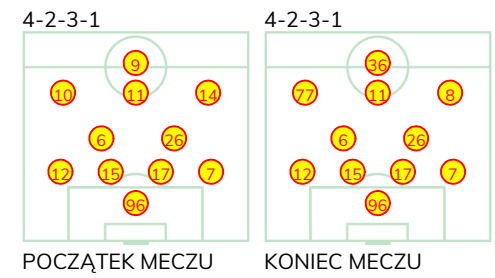
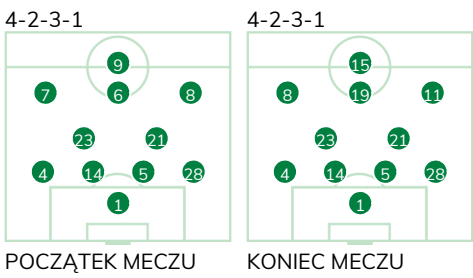
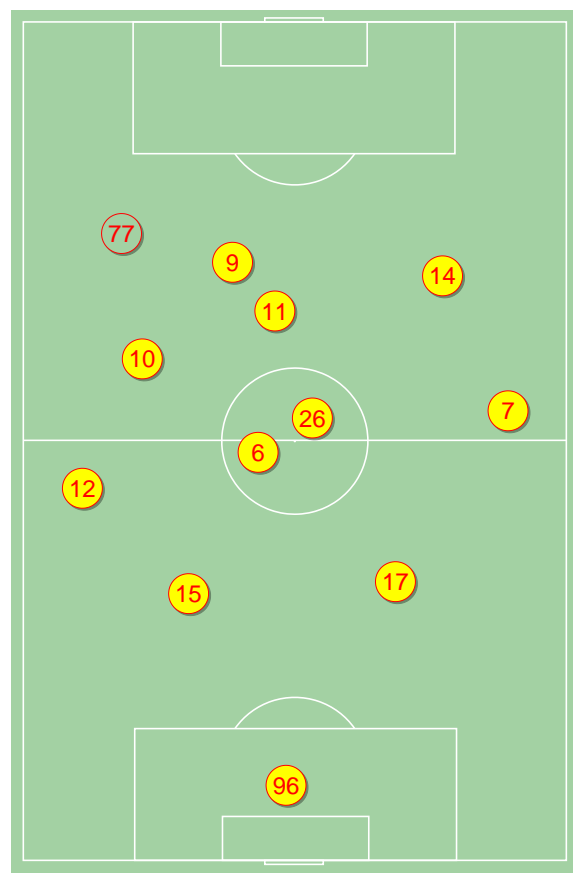
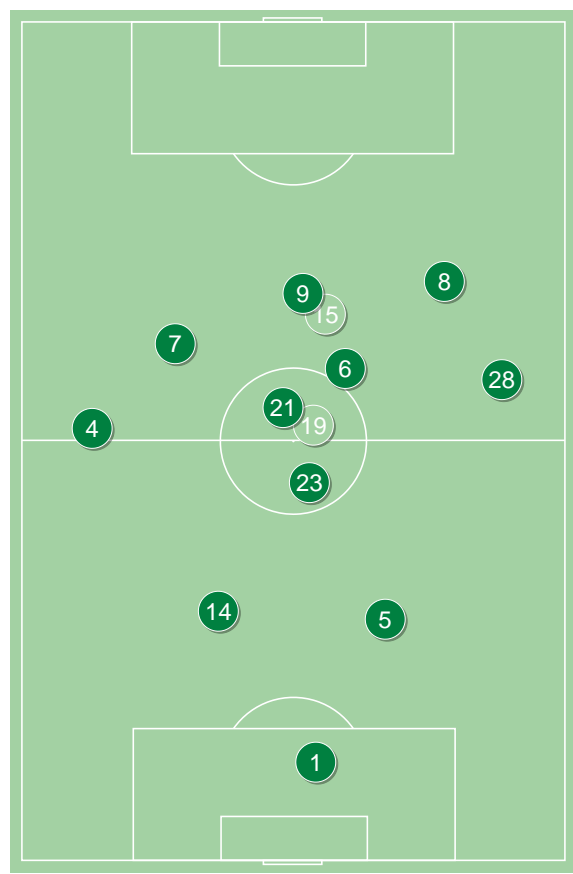
Średnie pozycje piłkarzy

Śląsk Wrocław

1	Putnocky		
4	Stiglec		
14	Golla	■	
5	Israel Puerto	■	
28	Broź		
23	Zivulic		
21	Łabojko		
7	Pich	⊕	'91 ▼
6	Chrapek		'66 ▼
8	Płacheta	■	
9	Exposito		'79 ▼
19	Markovic		'66 ▲
15	Szczepan		'79 ▲
11	Cholewiak		'91 ▲

Jagiellonia Białystok

96	Węglarz		
12	Sitya	■	
15	Arsenic		
17	Runje		
7	Wójcicki		
6	Romanczuk		
26	Pospisil		
10	Juan Camara	⊕	'94 ▼
11	Jesus Imaz		
14	Pikryl		'79 ▼
9	Klimala	■	'93 ▼
77	Kostal		'79 ▲
36	Wasilewski		'93 ▲
8	Mudrinski		'94 ▲



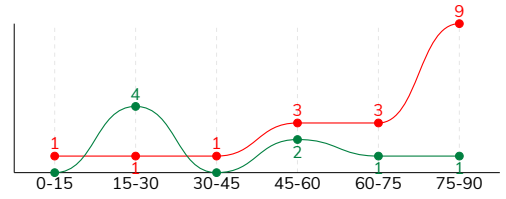
Śląsk Wrocław ↑

Jagiellonia Białystok ↑

ŚLĄSK WROCŁAW 1-1 JAGIELLONIA BIAŁYSTOK

Główne statystyki

STRZAŁY / CELNE	8 / 3	18 / 7
1 połowa	4 / 0	3 / 1
2 połowa	4 / 3	15 / 6



Strzały niecelne	4	7
Strzały przejęte	1	4
Strzały z pola karnego / celne	4 / 2	8 / 5
Średni dystans do bramki, m	19.6	20
Faule	12	10
Żółte / czerwone kartki	3 / 0	2 / 0
Spalone	2	1
Rzuty różne	4	1

Podania

PODANIA / DOKŁADNE	545 / 450 83%	419 / 328 78%
1 połowa	299 / 258 86%	221 / 173 78%
2 połowa	246 / 192 78%	198 / 155 78%
Podanie kluczowe	9 / 6 67%	9 / 8 89%

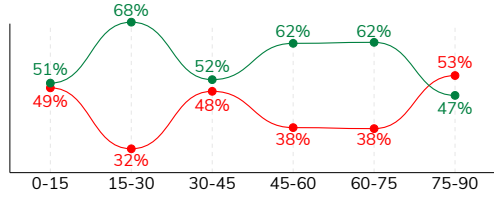
Pojedynki

POJEDYNKI	173 / 79 46%	173 / 94 54%
1 połowa	85 / 44 52%	85 / 41 48%
2 połowa	88 / 35 40%	88 / 53 60%
Pojedynki w powietrzu	50 / 22 44%	50 / 28 56%
Pojedynki na ziemi	123 / 57 46%	123 / 66 54%
Zwody / udane	26 / 14 54%	29 / 19 66%
Odbiory / udane	37 / 18 49%	37 / 23 62%
Straty / na własnej połowie	84 / 17	75 / 13
Nabycie piłki / na połowie przeciwnika	62 / 7	55 / 10

Posiadanie piłki

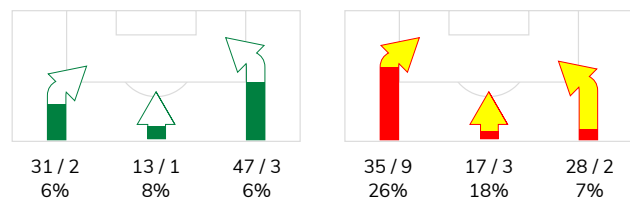
Statystyki drużyn

POSIADANIE PIŁKI	57%	43%
1 połowa	57%	43%
2 połowa	56%	44%

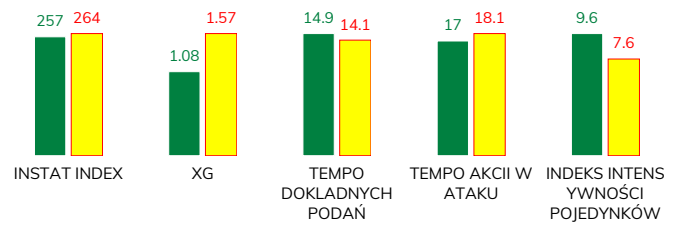


Ataki pozycyjne	71 / 6 8%	63 / 8 13%
Kontrataki	20 / 0 0%	17 / 6 35%
Stały fragment w ataku	8 / 1 13%	10 / 4 40%
Strzał z rzutu wolnego / celne	-	2 / 2 100%
Warianty stałych fragmentów gry	4 / 0 0%	5 / 1 20%
Kombinacyjne rzuty różne	4 / 1 25%	1 / 1 100%
Rzuty karne / strzelone	-	-

STRONY ATAKU



Kluczowe indeksy występu



TOP-3 InStat Index

4 Stiglec	313	17 Runje	320
28 Broż	296	6 Romanczuk	294
23 Zivulic	284	10 Juan Camara	292

TOP-3 Strzały / celne

28 Broż	1 / 1 100%	10 Juan Camara	4 / 2 50%
7 Pich	1 / 1 100%	15 Arsenic	2 / 2 100%
9 Exposito	1 / 1 100%	11 Jesus Imaz	4 / 1 25%

TOP-3 Podania

28 Broż	91 / 76 84%	6 Romanczuk	57 / 44 77%
4 Stiglec	63 / 55 87%	12 Sitya	53 / 41 77%
23 Zivulic	55 / 46 84%	26 Pospisil	48 / 41 85%

TOP-3 Podania kluczowe

28 Broż	3 / 2 67%	9 Klimala	3 / 3 100%
8 Płacheta	2 / 2 100%	11 Jesus Imaz	2 / 2 100%
23 Zivulic	2 / 1 50%	26 Pospisil	1 / 1 100%

TOP-3 Pojedynki

5 Israel Puerto	18 / 10 56%	6 Romanczuk	21 / 15 71%
7 Pich	20 / 9 45%	15 Arsenic	20 / 13 65%
21 Łabojko	16 / 9 56%	17 Runje	12 / 12 100%

TOP-3 Zwody

8 Płacheta	9 / 3 33%	10 Juan Camara	8 / 6 75%
21 Łabojko	4 / 3 75%	9 Klimala	8 / 5 63%
9 Exposito	6 / 2 33%	11 Jesus Imaz	4 / 2 50%

ŚLĄSK WROCŁAW 1-1 JAGIELLONIA BIAŁYSTOK

Statystyka zawodników

Śląsk Wrocław

	INSTA T INDEX	Minuty na boisku	Bramki / asysty	xG	Strzały / celne	Faule	Faulow any	Spalony	Podania / dokładne	Podanie kluczowe	Podania przyjęte	Pojedyunki / wygrane	Pojedyunki w powietrzu	Pojedyunki na ziemi	Zwody / udane	Odbiory / udane	Strata piłki	Nabycie piłki
1 Putnocky	278	'98	-	-	-	-	-	-	39 / 36 92%	-	20	-	-	-	-	-	2	5
4 Stiglec	313	'98	-	0.14	2 / 0 0%	1	1	-	63 / 55 87%	1 / 1 100%	41	8 / 5 63%	1 / 1 100%	7 / 4 57%	1 / 1 100%	2 / 2 100%	6	8
14 Golla	232	'98	-	-	-	1	1	-	42 / 33 79%	-	28	14 / 9 64%	4 / 3 75%	10 / 6 60%	1 / 1 100%	6 / 3 50%	5	15
5 Israel Puerto	248	'98	-	-	-	3	1	-	39 / 34 87%	-	23	18 / 10 56%	4 / 4 100%	14 / 6 43%	-	5 / 1 20%	2	9
28 Broż	296	'98	0 / 1	0.01	1 / 1 100%	-	-	-	91 / 76 84%	3 / 2 67%	71	13 / 8 62%	2 / 0 0%	11 / 8 73%	2 / 2 100%	4 / 4 100%	10	4
23 Zivulic	284	'98	-	-	-	-	-	-	55 / 46 84%	2 / 1 50%	32	11 / 8 73%	7 / 4 57%	4 / 4 100%	1 / 1 100%	2 / 2 100%	5	8
21 Łabojko	247	'98	-	-	-	1	2	-	44 / 34 77%	1 / 0 0%	37	16 / 9 56%	1 / 0 0%	15 / 9 60%	4 / 3 75%	5 / 2 40%	5	4
7 Pich	266	'92	1 / 0	0.15	1 / 1 100%	-	1	-	47 / 34 72%	-	48	20 / 9 45%	6 / 3 50%	14 / 6 43%	1 / 0 0%	6 / 3 50%	13	3
6 Chrapek	261	'67	-	0.51	1 / 0 0%	1	2	-	39 / 36 92%	-	42	17 / 8 47%	5 / 2 40%	12 / 6 50%	1 / 1 100%	2 / 0 0%	6	1
8 Płacheta	256	'98	-	0.04	2 / 0 0%	2	1	-	55 / 41 75%	2 / 2 100%	54	15 / 3 20%	-	15 / 3 20%	9 / 3 33%	2 / 0 0%	10	1
9 Exposito	230	'79	-	0.23	1 / 1 100%	1	1	2	18 / 14 78%	-	35	29 / 8 28%	14 / 5 36%	15 / 3 20%	6 / 2 33%	2 / 1 50%	15	1
19 Markovic	226	'31	-	-	-	-	-	-	9 / 7 78%	-	8	5 / 2 40%	1 / 0 0%	4 / 2 50%	-	1 / 0 0%	2	2
15 Szczepan	199	'18	-	-	-	2	-	-	3 / 3 100%	-	10	7 / 0 0%	5 / 0 0%	2 / 0 0%	-	-	3	1
11 Cholewiak	-	'6	-	-	-	-	-	-	1 / 1 100%	-	1	-	-	-	-	-	-	-

Jagiellonia Białystok

	INSTA T INDEX	Minuty na boisku	Bramki / asysty	xG	Strzały / celne	Faule	Faulow any	Spalony	Podania / dokładne	Podanie kluczowe	Podania przyjęte	Pojedyunki / wygrane	Pojedyunki w powietrzu	Pojedyunki na ziemi	Zwody / udane	Odbiory / udane	Strata piłki	Nabycie piłki
96 Węglarz	243	'98	-	-	-	-	-	-	31 / 26 84%	-	7	-	-	-	-	-	4	5
12 Sitya	266	'98	-	-	-	2	-	-	53 / 41 77%	-	24	13 / 8 62%	3 / 1 33%	10 / 7 70%	1 / 1 100%	8 / 6 75%	5	8
15 Arsenic	254	'98	-	0.16	2 / 2 100%	2	3	-	43 / 35 81%	-	38	20 / 13 65%	9 / 4 44%	11 / 9 82%	3 / 2 67%	3 / 3 100%	4	9
17 Runje	320	'98	-	-	-	-	1	-	45 / 40 89%	-	26	12 / 12 100%	5 / 5 100%	7 / 7 100%	-	1 / 1 100%	3	13
7 Wójcicki	235	'98	-	-	-	-	-	-	40 / 31 78%	1 / 1 100%	21	18 / 10 56%	6 / 3 50%	12 / 7 58%	1 / 0 0%	7 / 5 71%	5	4
6 Romanczuk	294	'98	-	0.02	2 / 0 0%	-	2	-	57 / 44 77%	-	41	21 / 15 71%	12 / 10 83%	9 / 5 56%	2 / 1 50%	6 / 4 67%	7	6
26 Pospisil	245	'98	-	0.09	2 / 1 50%	-	1	-	48 / 41 85%	1 / 1 100%	35	7 / 2 29%	1 / 0 0%	6 / 2 33%	-	3 / 1 33%	4	2
10 Juan Camara	292	'95	1 / 0	0.89	4 / 2 50%	2	1	-	24 / 17 71%	-	32	23 / 9 39%	2 / 0 0%	21 / 9 43%	8 / 6 75%	3 / 0 0%	11	3
11 Jesus Imaz	266	'98	-	0.26	4 / 1 25%	-	-	1	36 / 30 83%	2 / 2 100%	40	15 / 5 33%	4 / 2 50%	11 / 3 27%	4 / 2 50%	-	7	-
14 Prikryl	230	'79	-	-	-	2	2	-	16 / 7 44%	1 / 1 100%	21	16 / 8 50%	2 / 1 50%	14 / 7 50%	2 / 2 100%	5 / 3 60%	7	4
9 Klimala	290	'94	0 / 1	0.14	3 / 1 33%	2	2	-	17 / 9 53%	3 / 3 100%	35	27 / 11 41%	5 / 1 20%	22 / 10 45%	8 / 5 63%	1 / 0 0%	17	1
77 Kostal	231	'18	-	0.01	1 / 0 0%	-	-	-	7 / 5 71%	1 / 0 0%	6	-	-	-	-	-	1	-
36 Wasilewski	-	'4	-	-	-	-	-	-	1 / 1 100%	-	1	-	-	-	-	-	-	-
8 Mudrinski	-	'3	-	-	-	-	-	-	1 / 1 100%	-	1	1 / 1 100%	1 / 1 100%	-	-	-	-	-

Terminy

Atak

To posiadanie piłki przez jedną drużynę z przejściem na połowę przeciwnika.

Szybki atak (kontratak)

atak z gry, który rozwija się bezpośrednio po przejęciu piłki od przeciwnika. Szybki atak trwa nie więcej niż 30 sekund. Prędkość ruchu do bramki przeciwnika przy tym ataku wynosi nie mniej niż 2,6 m/s.

Atak pozycyjny

Atak z gry lub stałych fragmentów (aut, rzut wolny). Pozycyjny atak trwa więcej niż 30s lub prędkość ruchu drużyny do bramki przeciwnika jest mniejsza niż 2,6 m/s.

Atak z rzutu wolnego lub autu.

Atak po rozegraniu rzutu wolnego lub autu, przy którym pierwszym lub drugim działaniem jest strzał na bramkę, lub podanie w pole karne przeciwnika.

Atak z rzutu różnego.

Akcje drużyny po rozegraniu rzutu różnego aż do końca posiadania piłki lub oddalenia piłki przez drużynę przeciwnika do strefy centralnej.

Strzał

Skierowanie piłki do bramki przeciwnika mającej na względzie strzelenie bramki. Rejestrowane są strzały celne (w światło bramki), niecelne (w tym strzały w słupek i w poprzeczkę), a także strzały przejęte przez przeciwnika.

Podanie kluczowe

Podanie do partnera, który jest w sytuacji bramkowej (1 na 1, pusta bramka itd.); podanie do zawodnika, które stwarza realną szansę na zdobycie bramki; podanie które 'odcina' linię obrony w fazie ataku.

Pojedynki

Wszystkie rodzaje walki o piłkę piłkarzy na boisku. Pojedynki nie są rejestrowane dodatkowo, jest to sumaryczny wskaźnik, zawiera walkę o piłkę w neutralnym położeniu zarówno na ziemi jak i w powietrzu, dryblingi, odebrania piłki oraz utraty piłki przy odbiorach przeciwnika

Pojedynki w powietrzu

Walka o piłkę, która znajduje się powyżej poziomu ramion.

Dryblowanie

Aktywna akcja piłkarza, posiadającego piłkę próba ominięcia przeciwnika z pomocą dryblingu. Przy udanym dryblingu zawodnikowi drużyny przeciwnej rejestruje się nieudane odebranie piłki i na odwrót.

Odebranie piłki przeciwnikowi i strata piłki w walce

Aktywne działania zawodnika, usiłującego odebrać piłkę zawodnikowi posiadającemu ją (przeciwnikowi rejestruje się strata piłki poprzez odebranie); odebranie to także przeszkadzanie w dryblowaniu przeciwnikowi.

Posiadanie piłki

Ruch zawodnika z piłką (mniej niż 3 dotknięcia piłki).

Nieudane przyjęcie piłki (nieudana kontrola nad piłką)

Strata piłki bez jakiegokolwiek walki z przeciwnikiem, spowodowana przez techniczne błędy rywala.

Nabycie piłki

Akcja piłkarza (przejęcie, przechwyt, wygrany pojedynek), która powoduje stratę piłki przez przeciwnika z dalszą możliwością prowadzenia szybkiego ataku.

Strata piłki

Akcja zawodnika (niedokładne podanie, przegrany pojedynek, itd.), która powoduje stratę piłki przez jego drużynę. Jeśli posiadanie piłki zakończy się faulem przeciwnika lub strzałem w światło bramki, to strata nie rejestruje się.

Tempo akcji w ataku

Liczba akcji skierowanych na atak w momencie posiadania piłki.

Tempo dokładnych podań

Liczba dokładnych podań w momencie posiadania piłki

Indeks intensywności pojedynków

liczba pojedynków i przechwytych drużyny broniącej- na minutę -w czasie posiadania piłki przez przeciwnika

xG

System do oceny jakości strzałów wykonanych przez gracza lub drużynę. Liczbę expected goals oblicza się na podstawie rodzaju strzału i strefy, z której został wykonany.