



PKO Bank Polski
EKSTRAKLASA

KOLEJKA 10 07.11.20		
KONIEC MECZU		
ŚLĄSK WROCŁAW	0 0	GÓRNIK ZABRZE

RAPORT STATYSTYCZNY

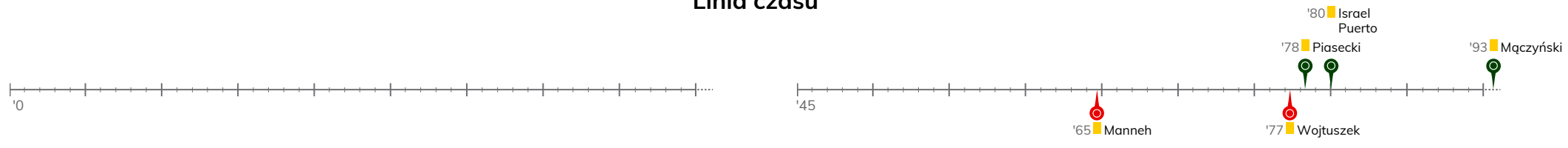


STATS

ŚLĄSK WROCŁAW 0-0 GÓRNIK ZABRZE

Informacje o meczu

Linia czasu



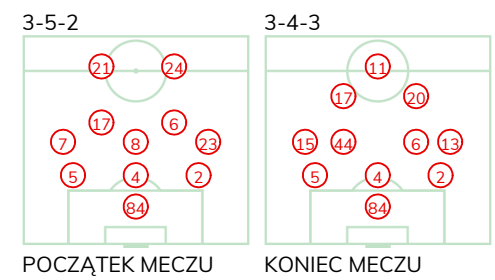
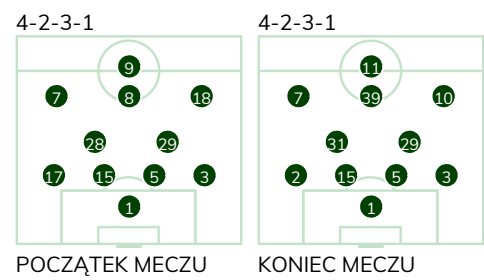
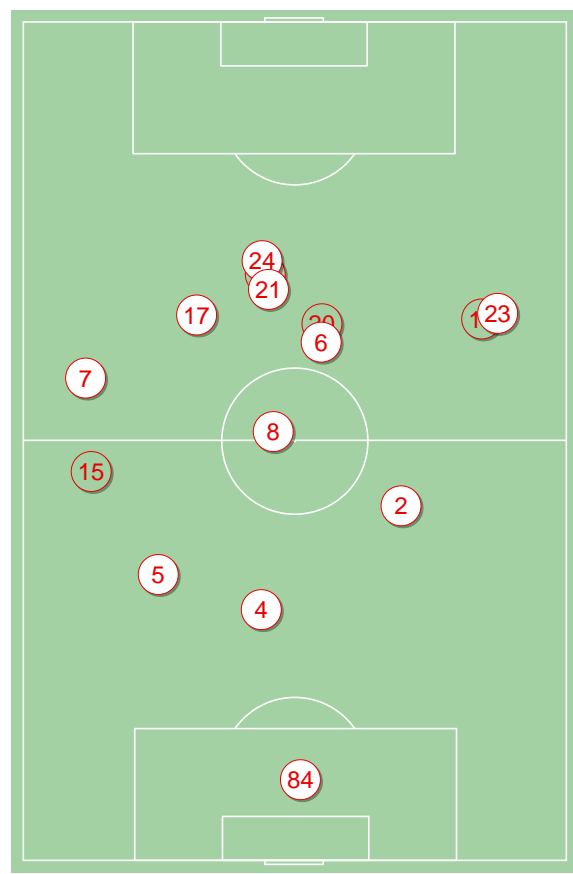
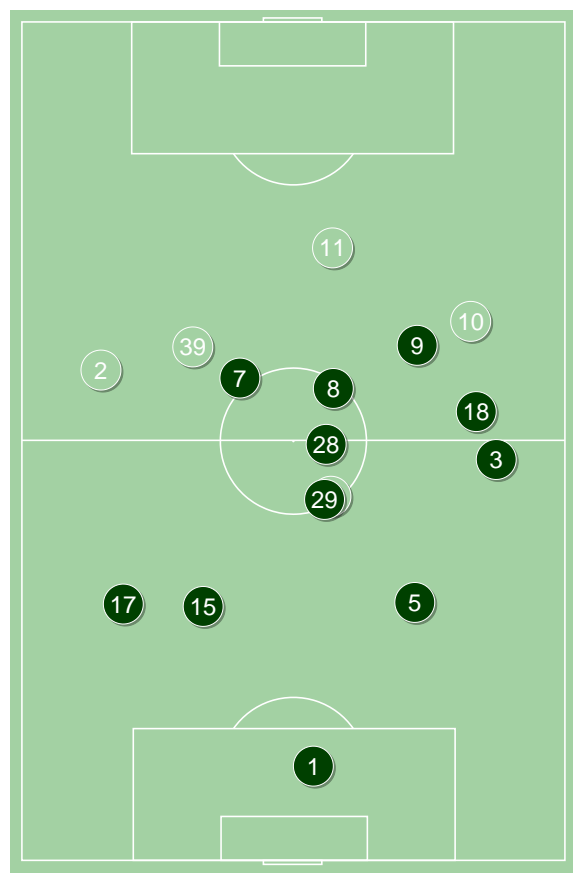
Średnie pozycje piłkarzy

Śląsk Wrocław

1	Putnocky	
17	Pawelec	'84 ▼
15	Tamas	
5	Israel Puerto	■
3	Celeban	
28	Sobota	'76 ▼
29	Mączyński	■
7	Pich	
8	Praszelik	'84 ▼
18	Musonda	'69 ▼
9	Exposito	'76 ▼
10	Pawłowski	'69 ▲
31	Pałaszewski	'76 ▲
11	Piasecki	'76 ▲
2	Cotugno	'84 ▲
39	Lewkot	'84 ▲

Górnik Zabrze

84	Chudy	
5	Evangelou	
4	Paluszek	
2	Wisniewski	
7	Rostkowski	'70 ▼
8	Manneh	■ '87 ▼
23	Masouras	'70 ▼
17	Nowak	
6	Prochazka	
21	Krawczyk	'87 ▼
24	Sobczyk	'64 ▼
11	Ryczkowski	'64 ▲
15	Wojtuszek	■ '70 ▲
20	Scislak	'70 ▲
44	Bainovic	'87 ▲
13	Michalski	'87 ▲



Śląsk Wrocław ↑

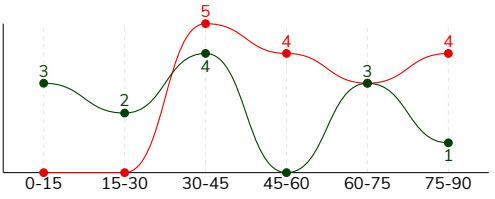
Górnik Zabrze ↑

ŚLĄSK WROCŁAW 0-0 GÓRNIK ZABRZE

Statystyki drużyn

Główne statystyki

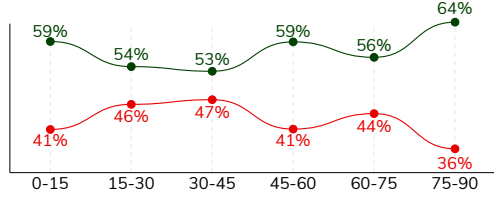
STRZAŁY / CELNE	13 / 5	16 / 3
1. połowa	9 / 3	5 / 1
2. połowa	4 / 2	11 / 2



Strzały niecelne	5	7
Strzały zablokowane	3	6
Strzały z pola karnego / celne	7 / 0	7 / 2
Średni dystans do bramki, m	18.9	20.7
Faule	12	13
Żółte / czerwone kartki	3 / 0	2 / 0
Spalone	1	-
Rzuty różne	5	5

Posiadanie piłki

POSIADANIE PIŁKI	57%	43%
1. połowa	55%	45%
2. połowa	60%	40%



Ataki pozycyjne	76 / 7 9%	75 / 9 12%
Kontrataki	12 / 2 17%	18 / 2 11%
Ataki ze stałych fragmentów	10 / 4 40%	17 / 4 24%
Strzały z rzutów wolnych / celne	-	1 / 0 0%
Warianty rzutów wolnych	4 / 2 50%	5 / 1 20%
Rzuty różne	5 / 2 40%	5 / 2 40%
Rzuty karne / strzelone	-	-

TOP-3 InStat Index

1 Putnocky	311	23 Masouras	303
5 Israel Puerto	288	84 Chudy	285
29 Mączyński	265	15 Wojtuszek	261

TOP-3 Strzały / celne

8 Praszelik	4 / 2 50%	24 Sobczyk	2 / 2 100%
7 Pich	3 / 1 33%	21 Krawczyk	1 / 1 100%
18 Musonda	1 / 1 100%	17 Nowak	5 / 0 0%

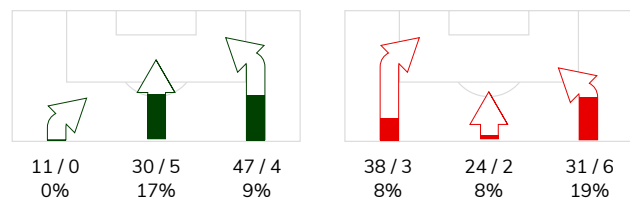
TOP-3 Podania

5 Israel Puerto	79 / 57 72%	6 Prochazka	54 / 38 70%
29 Mączyński	62 / 48 77%	17 Nowak	43 / 31 72%
3 Celeban	56 / 48 86%	8 Manneh	45 / 29 64%

Podania

PODANIA / DOKŁADNE	514 / 394 77%	398 / 257 65%
1. połowa	251 / 190 76%	208 / 133 64%
2. połowa	263 / 204 78%	190 / 124 65%
Podanie kluczowe	12 / 7 58%	10 / 6 60%

STRONY ATAKU



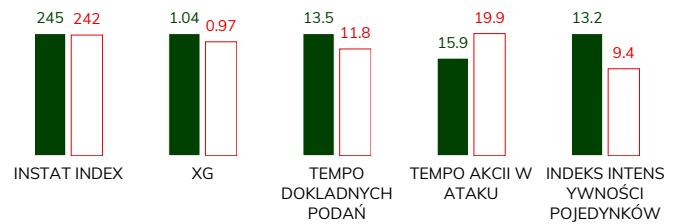
TOP-3 Podania kluczowe

9 Exposito	3 / 2 67%	23 Masouras	2 / 2 100%
18 Musonda	3 / 2 67%	7 Rostkowski	2 / 1 50%
8 Praszelik	2 / 2 100%	21 Krawczyk	2 / 1 50%

Pojedyнки

POJEDYŃKI	200 / 105 53%	200 / 95 48%
1. połowa	94 / 54 57%	94 / 40 43%
2. połowa	106 / 51 48%	106 / 55 52%
Pojedyńki w powietrzu	62 / 37 60%	62 / 25 40%
Pojedyńki na ziemi	138 / 68 49%	138 / 70 51%
Dryblingi / udane	31 / 18 58%	31 / 18 58%
Odbiory / udane	36 / 18 50%	41 / 23 56%
Straty / na własnej połowie	84 / 26	93 / 16
Odzyskane piłki / na połowie przeciwnika	77 / 8	67 / 18

Kluczowe indeksy występu



TOP-3 Pojedyńki

9 Exposito	39 / 17 44%	5 Evangelou	28 / 18 64%
5 Israel Puerto	14 / 14 100%	8 Manneh	20 / 14 70%
15 Tamas	15 / 12 80%	23 Masouras	16 / 10 63%

TOP-3 Dryblingi

9 Exposito	11 / 8 73%	7 Rostkowski	6 / 5 83%
18 Musonda	4 / 3 75%	23 Masouras	5 / 4 80%
5 Israel Puerto	2 / 2 100%	17 Nowak	7 / 2 29%

ŚLĄSK WROCŁAW 0-0 GÓRNIK ZABRZE

Statystyki zawodników

Śląsk Wrocław

	INSTA T INDEX	Minuty na boisku	Bramki / asysty	xG	Strzały / celne	Faule	Faulow any	Spalony	Podania / dokładne	Podanie kluczowe	Podania przyjęte	Pojedynki / wygrane	Pojedynki w powietrzu	Pojedynki na ziemi	Dryblingi / udane	Odbiory / udane	Strata piłki	Odzyska ne piłki
1 Putnocky	311	'94	-	-	-	-	-	-	47 / 38 81%	-	28	-	-	-	-	-	3	7
17 Pawelec	225	'83	-	0.24	1 / 0 0%	-	-	-	39 / 30 77%	-	20	11 / 5 45%	4 / 4 100%	7 / 1 14%	1 / 0 0%	3 / 0 0%	4	9
15 Tamas	263	'94	-	0.16	2 / 0 0%	1	-	-	55 / 41 75%	-	35	15 / 12 80%	6 / 5 83%	9 / 7 78%	1 / 1 100%	2 / 2 100%	5	11
5 Israel Puerto	288	'94	-	-	-	1	1	-	79 / 57 72%	-	51	14 / 14 100%	10 / 10 100%	4 / 4 100%	2 / 2 100%	1 / 1 100%	5	17
3 Celeban	228	'94	-	-	-	1	1	-	56 / 48 86%	-	22	11 / 7 64%	6 / 3 50%	5 / 4 80%	-	-	1	5
28 Sobota	235	'75	-	-	-	-	-	-	42 / 33 79%	-	26	9 / 5 56%	1 / 0 0%	8 / 5 63%	-	3 / 3 100%	2	3
29 Mączczyński	265	'94	-	-	-	2	-	-	62 / 48 77%	1 / 0 0%	35	15 / 10 67%	3 / 2 67%	12 / 8 67%	1 / 1 100%	5 / 2 40%	6	11
7 Pich	224	'94	-	0.20	3 / 1 33%	-	4	-	27 / 19 70%	2 / 1 50%	32	23 / 9 39%	6 / 4 67%	17 / 5 29%	3 / 0 0%	5 / 3 60%	16	2
8 Praszelik	245	'83	-	0.26	4 / 2 50%	3	4	-	19 / 15 79%	2 / 2 100%	36	24 / 10 42%	7 / 2 29%	17 / 8 47%	-	6 / 3 50%	7	4
18 Musonda	257	'68	-	0.01	1 / 1 100%	2	-	1	23 / 14 61%	3 / 2 67%	21	11 / 5 45%	1 / 1 100%	10 / 4 40%	4 / 3 75%	2 / 0 0%	8	3
9 Exposito	248	'75	-	0.01	1 / 1 100%	-	-	-	30 / 21 70%	3 / 2 67%	44	39 / 17 44%	10 / 4 40%	29 / 13 45%	11 / 8 73%	6 / 2 33%	13	-
10 Pawłowski	214	'25	-	-	-	1	1	-	7 / 6 86%	1 / 0 0%	13	10 / 2 20%	-	10 / 2 20%	5 / 0 0%	1 / 1 100%	6	1
31 Pałaszewski	245	'18	-	-	-	-	1	-	13 / 10 77%	-	11	6 / 4 67%	-	6 / 4 67%	1 / 1 100%	1 / 1 100%	3	2
11 Piasecki	204	'18	-	0.16	1 / 0 0%	1	1	-	3 / 3 100%	-	9	6 / 2 33%	4 / 0 0%	2 / 2 100%	1 / 1 100%	-	2	-
2 Cotugno	231	'10	-	-	-	-	-	-	6 / 5 83%	-	4	2 / 1 50%	1 / 1 100%	1 / 0 0%	-	1 / 0 0%	1	1
39 Lewkot	242	'10	-	-	-	-	-	-	6 / 6 100%	-	7	4 / 2 50%	3 / 1 33%	1 / 1 100%	1 / 1 100%	-	2	1

Górnik Zabrze

	INSTA T INDEX	Minuty na boisku	Bramki / asysty	xG	Strzały / celne	Faule	Faulow any	Spalony	Podania / dokładne	Podanie kluczowe	Podania przyjęte	Pojedynki / wygrane	Pojedynki w powietrzu	Pojedynki na ziemi	Dryblingi / udane	Odbiory / udane	Strata piłki	Odzyska ne piłki
84 Chudy	285	'94	-	-	-	-	-	-	28 / 20 71%	-	10	-	-	-	-	-	3	8
5 Evangelou	248	'94	-	-	-	3	2	-	38 / 19 50%	-	8	28 / 18 64%	12 / 9 75%	16 / 9 56%	-	10 / 6 60%	4	9
4 Paluszek	232	'94	-	-	-	2	-	-	25 / 17 68%	-	7	9 / 6 67%	3 / 2 67%	6 / 4 67%	-	-	1	7
2 Wisniewski	220	'94	-	-	-	2	-	-	21 / 15 71%	-	9	13 / 8 62%	3 / 1 33%	10 / 7 70%	2 / 2 100%	5 / 3 60%	1	6
7 Rostkowski	230	'70	-	-	-	1	3	-	38 / 26 68%	2 / 1 50%	17	18 / 9 50%	4 / 0 0%	14 / 9 64%	6 / 5 83%	3 / 1 33%	10	4
8 Manneh	251	'86	-	-	-	1	2	-	45 / 29 64%	-	21	20 / 14 70%	6 / 5 83%	14 / 9 64%	1 / 1 100%	2 / 1 50%	9	7
23 Masouras	303	'70	-	0.22	3 / 0 0%	-	-	-	42 / 17 40%	2 / 2 100%	23	16 / 10 63%	2 / 0 0%	14 / 10 71%	5 / 4 80%	6 / 5 83%	15	7
17 Nowak	246	'94	-	0.25	5 / 0 0%	-	-	-	43 / 31 72%	1 / 1 100%	34	21 / 6 29%	4 / 1 25%	17 / 5 29%	7 / 2 29%	5 / 2 40%	12	7
6 Prochazka	239	'94	-	0.12	3 / 0 0%	2	-	-	54 / 38 70%	1 / 1 100%	42	14 / 6 43%	4 / 2 50%	10 / 4 40%	3 / 1 33%	1 / 0 0%	7	5
21 Krawczyk	217	'86	-	0.06	1 / 1 100%	-	2	-	13 / 11 85%	2 / 1 50%	28	15 / 2 13%	7 / 0 0%	8 / 2 25%	1 / 0 0%	1 / 0 0%	8	1
24 Sobczyk	224	'63	-	0.20	2 / 2 100%	-	-	-	14 / 9 64%	1 / 0 0%	29	19 / 2 11%	10 / 1 10%	9 / 1 11%	-	2 / 1 50%	11	-
11 Ryczkowski	204	'30	-	0.04	1 / 0 0%	-	1	-	9 / 6 67%	-	15	11 / 5 45%	5 / 3 60%	6 / 2 33%	4 / 2 50%	1 / 0 0%	5	1
15 Wojtuszek	261	'24	-	-	-	1	2	-	9 / 8 89%	-	2	8 / 6 75%	1 / 1 100%	7 / 5 71%	2 / 1 50%	3 / 3 100%	1	2
20 Scislał	223	'24	-	0.08	1 / 0 0%	1	-	-	12 / 8 67%	1 / 0 0%	11	6 / 1 17%	1 / 0 0%	5 / 1 20%	-	1 / 0 0%	3	1
44 Bainovic	-	'7	-	-	-	-	-	-	3 / 1 33%	-	-	2 / 2 100%	-	2 / 2 100%	-	1 / 1 100%	2	2
13 Michalski	-	'7	-	-	-	-	-	-	4 / 2 50%	-	1	-	-	-	-	-	1	-



Terminy

Atak

Posiadanie piłki przez jedną drużynę z przejściem na połowę przeciwnika.

Kontratak

Atak z gry, który rozwija się bezpośrednio po przejęciu piłki od przeciwnika. Kontratak trwa nie więcej niż 30 sekund. Prędkość ruchu do bramki przeciwnika przy tym ataku wynosi nie mniej niż 2,6 m/s.

Atak pozycyjny

Atak z gry lub ze stałych fragmentów (wyrzut z autu, rzut wolny). Pozycyjny atak trwa więcej niż 30 sekund lub prędkość ruchu drużyny do bramki przeciwnika jest mniejsza niż 2,6 m/s.

Atak po rzucie wolnym lub wyrzucie z autu

Atak po rozegraniu rzutu różnego, rzutu wolnego lub wyrzutu z autu, przy którym pierwszym lub drugim zagranieniem jest strzał na bramkę lub dośrodkowanie w pole karne.

Atak po rzucie różnym

Akcje drużyny po rozegraniu rzutu różnego aż do straty piłki lub oddalenia piłki przez drużynę przeciwnika do strefy centralnej.

Strzał

Skierowanie piłki do bramki przeciwnika mającej na celu strzelenie bramki. Rejestrowane są strzały celne (w światło bramki), niecelne (w tym strzały w słupek i w poprzeczkę), a także strzały zablokowane przez przeciwnika.

Podanie kluczowe

Podanie do partnera, który jest w sytuacji bramkowej (1 na 1, pusta bramka itd.); podanie do zawodnika, które stwarza realną szansę na zdobycie bramki; podanie które 'odcina' linię obrony w fazie ataku.

Pojedynek

Wszystkie rodzaje pojedynków na boisku. To sumaryczny wskaźnik, zawierający walkę o niekontrolowaną przez nikogo piłkę, pojedynki w powietrzu, dryblingi, odbiory oraz straty, spowodowane odbiorami przeciwnika.

Pojedynek w powietrzu

Walka o piłkę, która znajduje się powyżej poziomu ramion..

Dryblowanie

Aktywna akcja piłkarza, posiadającego piłkę próba ominięcia przeciwnika z pomocą dryblingu. Przy udanym dryblingu zawodnikowi drużyny przeciwnej rejestruje się nieudane odebranie piłki i na odwrót.

Odbiór

Aktywne działanie zawodnika, usiłującego odebrać piłkę zawodnikowi ją posiadającemu (przeciwnikowi w tej sytuacji zostaje zaliczona strata); przeciwdziałanie dryblowaniu przeciwnika również uznaje się za odbiór.

Drybling

Świadomy ruch zawodnika z piłką (przynajmniej trzy kontakty z piłką)

Nieudane przyjęcie piłki

Strata piłki bez starcia z przeciwnikiem, w wyniku nieudanej akcji..

Odzyskane piłki

Akcja piłkarza (przejęcie, przechwyt, wygrany pojedynek), która powoduje stratę piłki przez przeciwnika z dalszą możliwością prowadzenia szybkiego kontrataku.

Strata piłki

Akcja zawodnika (niedokładne podanie, przegrany pojedynek, itd.), która powoduje stratę piłki przez jego drużynę. Jeśli posiadanie piłki zakończy się faulem przeciwnika lub strzałem w światło bramki, to strata nie rejestruje się.

Tempo akcji w ataku

Liczba akcji konstruktywnych na minutę posiadania piłki.

Tempo dokładnych podań

Liczba dokładnych podań na minutę posiadania piłki

Indeks intensywności pojedynków

liczba pojedynków i przechwytyw drużyny broniącej - na minutę posiadania piłki przez przeciwnika

xG

System do oceny jakości strzałów wykonanych przez gracza lub drużynę. Liczbę expected goals oblicza się na podstawie rodzaju strzału i strefy, z której został wykonany.