



PKO Bank Polski
EKSTRAKLASA

KOLEJKA 32 25.06.20		
KONIEC MECZU		
ŚLĄSK WROCŁAW	3 2	CRACOVIA
PŁACHETA 63'82' EXPOSITO 64'		RAFAEL LOPES 50'90+6'

RAPORT STATYSTYCZNY

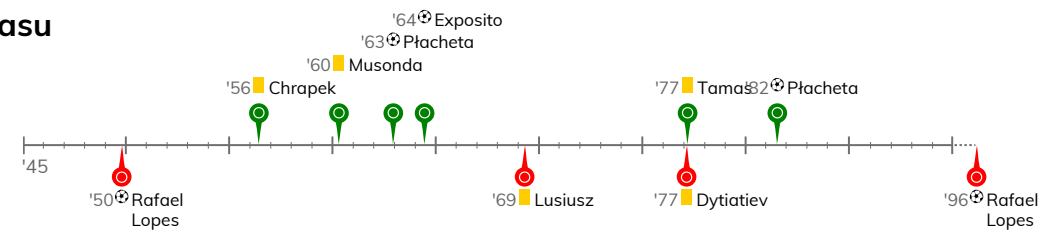


STATS

ŚLĄSK WROCŁAW 3-2 CRACOVIA

Informacje o meczu

Linia czasu



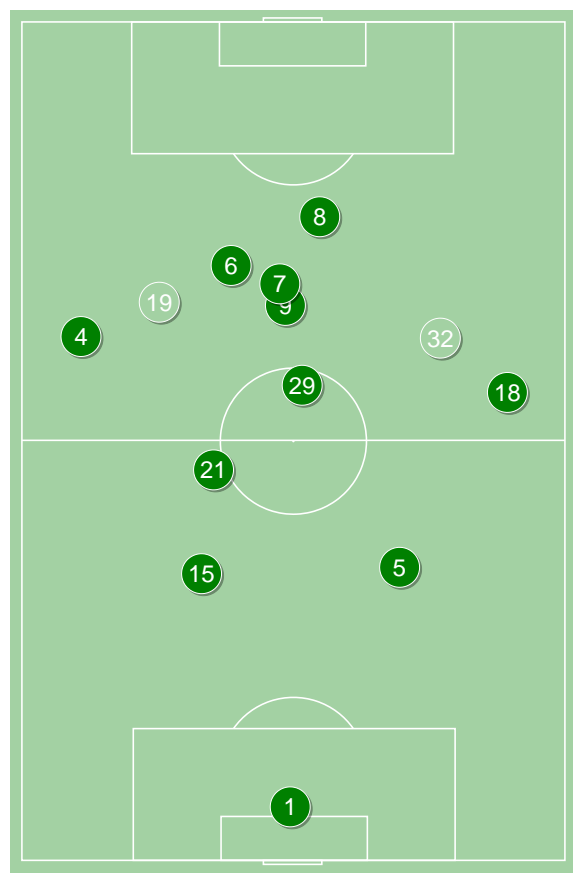
Średnie pozycje piłkarzy

Śląsk Wrocław

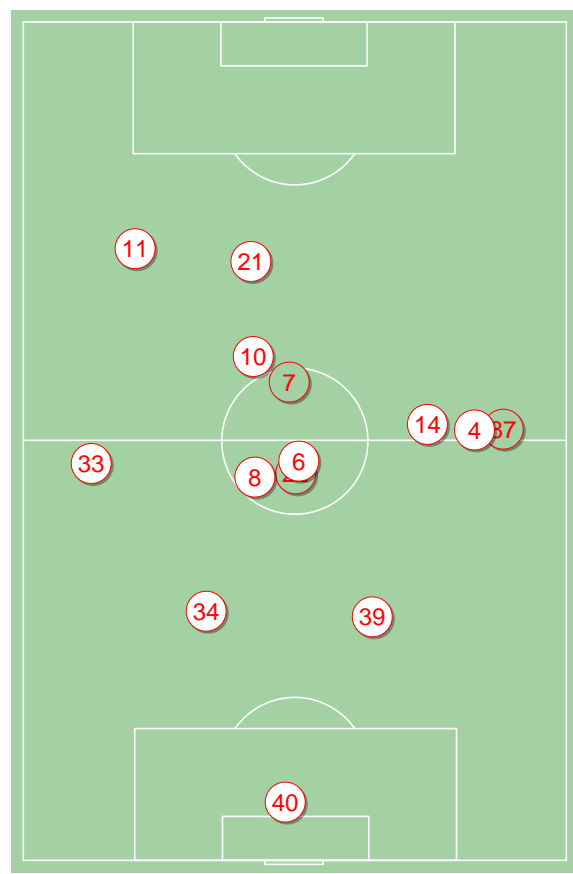
1	Putnocky	
4	Stiglec	
15	Tamas	■
5	Israel Puerto	
18	Musonda	■
29	Mączyrński	
21	Łabojko	
8	Płacheta	⊕⊕ '85▼
6	Chrapek	■ '79▼
7	Pich	'90▼
9	Exposito	⊕
19	Markovic	'79▲
32	Bergier	'85▲
25	Gaska	'90▲

Cracovia

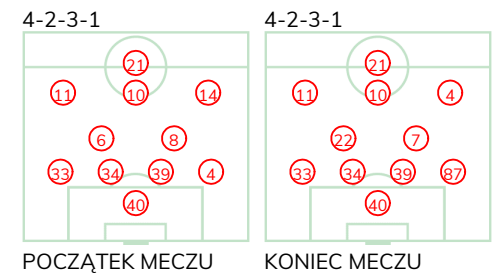
40	Peskovic	
33	Pestka	
34	Dytiatiev	■
39	Helik	
4	Hanca	
6	Lusiusz	■ '71▼
8	Dimun	'85▼
11	Wdowiak	
10	van Amersfoort	
14	Folic	'64▼
21	Rafael Lopes	⊕⊕
87	Diego	'64▲
7	Rodrigues de Souza	'71▲
22	Loshaj	'85▲



Śląsk Wrocław ↑



Cracovia ↑

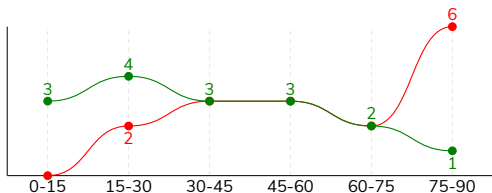


ŚLĄSK WROCŁAW 3-2 CRACOVIA

Statystyki drużyn

Główne statystyki

STRZAŁY / CELNE	16 / 7	16 / 5
1. połowa	10 / 3	5 / 2
2. połowa	6 / 4	11 / 3



Strzały niecelne	4	7
Strzały zablokowane	5	3
Strzały z pola karnego / celne	11 / 5	12 / 5
Średni dystans do bramki, m	18.2	17.6
Faule	18	15
Żółte / czerwone kartki	3 / 0	2 / 0
Spalone	1	-
Rzuty różne	3	7

Podania

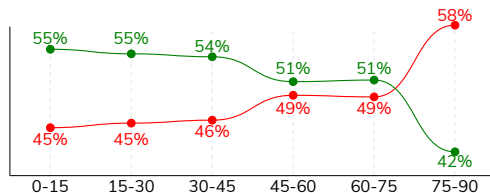
PODANIA / DOKŁADNE	354 / 279 79%	398 / 320 80%
1. połowa	201 / 164 82%	179 / 138 77%
2. połowa	153 / 115 75%	219 / 182 83%
Podanie kluczowe	17 / 8 47%	14 / 11 79%

Pojedynki

POJEDYNKI	154 / 74 48%	154 / 80 52%
1. połowa	83 / 36 43%	83 / 47 57%
2. połowa	71 / 38 54%	71 / 33 46%
Pojedynki w powietrzu	44 / 18 41%	44 / 26 59%
Pojedynki na ziemi	110 / 56 51%	110 / 54 49%
Dryblingi / udane	27 / 15 56%	25 / 11 44%
Odbiory / udane	29 / 18 62%	34 / 19 56%
Straty / na własnej połowie	75 / 12	73 / 18
Odzyskane piłki / na połowie przeciwnika	57 / 10	52 / 6

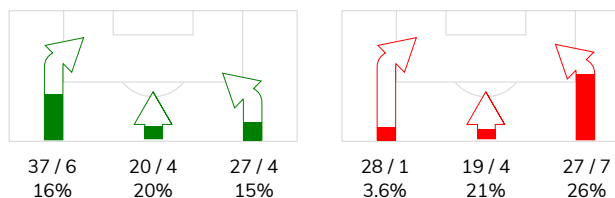
Posiadanie piłki

POSIADANIE PIŁKI	51%	49%
1. połowa	55%	45%
2. połowa	47%	53%

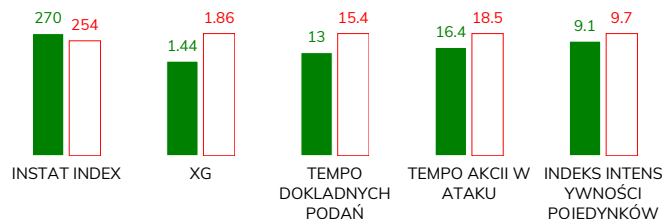


Ataki pozycyjne	67 / 8 12%	60 / 8 13%
Kontrataki	17 / 6 35%	14 / 4 29%
Ataki ze stałych fragmentów	8 / 2 25%	13 / 3 23%
Strzały z rzutów wolnych / celne	1 / 1 100%	-
Warianty rzutów wolnych	3 / 1 33%	5 / 1 20%
Rzuty różne	3 / 0 0%	7 / 2 29%
Rzuty karne / strzelone	-	-

STRONY ATAKU



Kluczowe indeksy występu



TOP-3 InStat Index

8 Płacheta	382	21 Rafael Lopes	359
9 Exposito	331	11 Wdowiak	289
18 Musonda	277	14 Fiolic	280

TOP-3 Strzały / celne

8 Płacheta	7 / 3 43%	21 Rafael Lopes	4 / 2 50%
7 Pich	3 / 1 33%	11 Wdowiak	3 / 2 67%
9 Exposito	3 / 1 33%	34 Dytiatiev	1 / 1 100%

TOP-3 Podania

4 Stiglec	54 / 47 87%	10 van Amersfoort	48 / 41 85%
29 Mącznyński	50 / 37 74%	8 Dimun	48 / 38 79%
18 Musonda	32 / 27 84%	34 Dytiatiev	34 / 33 97%

TOP-3 Podania kluczowe

9 Exposito	4 / 2 50%	14 Fiolic	4 / 3 75%
29 Mącznyński	3 / 1 33%	10 van Amersfoort	3 / 3 100%
21 Łabojko	2 / 1 50%	11 Wdowiak	2 / 2 100%

TOP-3 Pojedynki

9 Exposito	38 / 14 37%	11 Wdowiak	21 / 10 48%
5 Israel Puerto	21 / 14 67%	39 Helik	18 / 10 56%
18 Musonda	14 / 9 64%	8 Dimun	14 / 10 71%

TOP-3 Dryblingi

9 Exposito	9 / 6 67%	11 Wdowiak	5 / 3 60%
8 Płacheta	6 / 4 67%	14 Fiolic	4 / 2 50%
18 Musonda	3 / 2 67%	7 Rodrigues de Souza	3 / 2 67%

ŚLĄSK WROCŁAW 3-2 CRACOVIA

Statystyki zawodników

Śląsk Wrocław

	INSTA T INDEX	Minuty na boisku	Bramki / asysty	xG	Strzały / celne	Faule	Faulow any	Spalony	Podania / dokładne	Podanie kluczowe	Podania przyjęte	Pojedynki / wygrane	Pojedynki w powietrzu	Pojedynki na ziemi	Dryblingi / udane	Odbiory / udane	Stracone piłki	Odzyska ne piłki
1 Putnocky	269	'101	-	-	-	-	-	-	29 / 24 83%	-	6	-	-	-	-	-	2	7
4 Stiglec	245	'101	-	0.06	1 / 0 0%	1	-	-	54 / 47 87%	1 / 1 100%	39	12 / 3 25%	-	12 / 3 25%	1 / 0 0%	3 / 1 33%	5	6
15 Tamas	221	'101	-	-	-	1	-	-	32 / 23 72%	-	18	11 / 7 64%	4 / 3 75%	7 / 4 57%	-	5 / 3 60%	4	8
5 Israel Puerto	265	'101	-	-	-	2	1	-	26 / 22 85%	-	12	21 / 14 67%	12 / 8 67%	9 / 6 67%	1 / 0 0%	3 / 2 67%	6	14
18 Musonda	277	'101	-	0.03	1 / 1 100%	1	1	-	32 / 27 84%	-	16	14 / 9 64%	6 / 2 33%	8 / 7 88%	3 / 2 67%	2 / 2 100%	3	4
29 Mączyński	238	'101	-	-	-	1	-	-	50 / 37 74%	3 / 1 33%	29	7 / 1 14%	-	7 / 1 14%	3 / 0 0%	3 / 1 33%	9	6
21 Łabojko	257	'101	-	-	-	1	1	-	32 / 24 75%	2 / 1 50%	24	11 / 7 64%	-	11 / 7 64%	-	8 / 5 63%	7	7
8 Płacheta	382	'89	2 / 1	0.68	7 / 3 43%	1	-	-	25 / 19 76%	2 / 1 50%	29	15 / 8 53%	2 / 0 0%	13 / 8 62%	6 / 4 67%	1 / 1 100%	6	-
6 Chrapek	250	'82	-	0.03	1 / 1 100%	3	7	-	23 / 19 83%	2 / 1 50%	26	10 / 4 40%	1 / 0 0%	9 / 4 44%	3 / 2 67%	1 / 0 0%	5	-
7 Pich	269	'94	0 / 1	0.39	3 / 1 33%	1	1	-	25 / 18 72%	2 / 1 50%	30	12 / 5 42%	5 / 1 20%	7 / 4 57%	-	3 / 3 100%	3	3
9 Exposito	331	'101	1 / 1	0.25	3 / 1 33%	3	2	1	13 / 8 62%	4 / 2 50%	37	38 / 14 37%	13 / 3 23%	25 / 11 44%	9 / 6 67%	-	20	2
19 Markovic	230	'18	-	-	-	2	-	-	10 / 9 90%	1 / 0 0%	9	1 / 1 100%	1 / 1 100%	-	-	-	2	-
32 Bergier	-	'11	-	-	-	1	-	-	1 / 1 100%	-	2	2 / 1 50%	-	2 / 1 50%	1 / 1 100%	-	2	-
25 Gąska	-	'6	-	-	-	-	-	-	2 / 1 50%	-	2	-	-	-	-	-	1	-

Cracovia

	INSTA T INDEX	Minuty na boisku	Bramki / asysty	xG	Strzały / celne	Faule	Faulow any	Spalony	Podania / dokładne	Podanie kluczowe	Podania przyjęte	Pojedynki / wygrane	Pojedynki w powietrzu	Pojedynki na ziemi	Dryblingi / udane	Odbiory / udane	Stracone piłki	Odzyska ne piłki
40 Peskovic	221	'101	-	-	-	-	-	-	20 / 17 85%	-	5	-	-	-	-	-	1	5
33 Pestka	263	'101	-	-	-	1	2	-	39 / 32 82%	1 / 1 100%	28	15 / 9 60%	4 / 4 100%	11 / 5 45%	3 / 1 33%	4 / 1 25%	6	5
34 Dytiatiev	269	'101	-	0.34	1 / 1 100%	2	1	-	34 / 33 97%	-	22	16 / 9 56%	7 / 3 43%	9 / 6 67%	-	3 / 2 67%	2	7
39 Helik	216	'101	-	-	-	3	1	-	40 / 25 63%	-	20	18 / 10 56%	6 / 5 83%	12 / 5 42%	-	3 / 1 33%	5	13
4 Hanca	227	'101	-	0.21	3 / 0 0%	2	-	-	41 / 28 68%	-	27	10 / 3 30%	1 / 1 100%	9 / 2 22%	3 / 1 33%	2 / 1 50%	8	4
6 Lusiusz	236	'75	-	-	-	2	1	-	30 / 24 80%	1 / 1 100%	25	11 / 6 55%	1 / 1 100%	10 / 5 50%	3 / 1 33%	4 / 2 50%	8	3
8 Dimun	278	'88	-	0.02	1 / 0 0%	2	2	-	48 / 38 79%	1 / 0 0%	39	14 / 10 71%	4 / 4 100%	10 / 6 60%	-	5 / 3 60%	9	6
11 Wdowiak	289	'101	-	0.17	3 / 2 67%	2	3	-	25 / 21 84%	2 / 2 100%	32	21 / 10 48%	6 / 3 50%	15 / 7 47%	5 / 3 60%	5 / 3 60%	7	3
10 van Amersfoort	257	'101	-	0.07	2 / 0 0%	-	3	-	48 / 41 85%	3 / 3 100%	46	13 / 6 46%	5 / 2 40%	8 / 4 50%	3 / 1 33%	2 / 1 50%	5	-
14 Fiolic	280	'68	0 / 1	-	-	-	1	-	25 / 18 72%	4 / 3 75%	16	11 / 8 73%	-	11 / 8 73%	4 / 2 50%	3 / 3 100%	7	4
21 Rafael Lopes	359	'101	2 / 0	1	4 / 2 50%	1	1	-	20 / 17 85%	1 / 0 0%	31	15 / 5 33%	9 / 3 33%	6 / 2 33%	1 / 0 0%	1 / 1 100%	11	-
87 Diego	231	'33	0 / 1	0.03	1 / 0 0%	-	-	-	9 / 9 100%	1 / 1 100%	9	3 / 1 33%	1 / 0 0%	2 / 1 50%	-	1 / 0 0%	-	1
7 Rodrigues de Souza	211	'26	-	-	-	-	1	-	11 / 10 91%	-	13	6 / 3 50%	-	6 / 3 50%	3 / 2 67%	1 / 1 100%	3	-
22 Loshaj	222	'12	-	0.02	1 / 0 0%	-	-	-	8 / 7 88%	-	7	1 / 0 0%	-	1 / 0 0%	-	-	1	1

Terminy

Atak

Posiadanie piłki przez jedną drużynę z przejściem na połowę przeciwnika.

Kontratak

Atak z gry, który rozwija się bezpośrednio po przejęciu piłki od przeciwnika. Kontratak trwa nie więcej niż 30 sekund. Prędkość ruchu do bramki przeciwnika przy tym ataku wynosi nie mniej niż 2,6 m/s.

Atak pozycyjny

Atak z gry lub ze stałych fragmentów (wyrzut z autu, rzut wolny). Pozycyjny atak trwa więcej niż 30 sekund lub prędkość ruchu drużyny do bramki przeciwnika jest mniejsza niż 2,6 m/s.

Atak po rzucie wolnym lub wyrzucie z autu

Atak po rozegraniu rzutu różnego, rzutu wolnego lub wyrzutu z autu, przy którym pierwszym lub drugim zagranieniem jest strzał na bramkę lub dośrodkowanie w pole karne.

Atak po rzucie różnym

Akcje drużyny po rozegraniu rzutu różnego aż do straty piłki lub oddalenia piłki przez drużynę przeciwnika do strefy centralnej.

Strzał

Skierowanie piłki do bramki przeciwnika mającej na celu strzelenie bramki. Rejestrowane są strzały celne (w światło bramki), niecelne (w tym strzały w słupek i w poprzeczkę), a także strzały zablokowane przez przeciwnika.

Podanie kluczowe

Podanie do partnera, który jest w sytuacji bramkowej (1 na 1, pusta bramka itd.); podanie do zawodnika, które stwarza realną szansę na zdobycie bramki; podanie które 'odcina' linię obrony w fazie ataku.

Pojedynki

Wszystkie rodzaje pojedynków na boisku. To sumaryczny wskaźnik, zawierający walkę o niekontrolowaną przez nikogo piłkę, pojedynki w powietrzu, dryblingi, odbiory oraz straty, spowodowane odbiorami przeciwnika.

Pojedynek w powietrzu

Walka o piłkę, która znajduje się powyżej poziomu ramion..

Dryblowanie

Aktywna akcja piłkarza, posiadającego piłkę próba ominięcia przeciwnika z pomocą dryblingu. Przy udanym dryblingu zawodnikowi drużyny przeciwnej rejestruje się nieudane odebranie piłki i na odwrót.

Odbiór

Aktywne działanie zawodnika, usiłującego odebrać piłkę zawodnikowi ją posiadającemu (przeciwnikowi w tej sytuacji zostaje zaliczona strata); przeciwdziałanie dryblowaniu przeciwnika również uznaje się za odbiór.

Drybling

Świadomy ruch zawodnika z piłką (przynajmniej trzy kontakty z piłką)

Nieudane przyjęcie piłki

Strata piłki bez starcia z przeciwnikiem, w wyniku nieudanej akcji..

Odzyskane piłki

Akcja piłkarza (przejęcie, przechwyt, wygrany pojedynek), która powoduje stratę piłki przez przeciwnika z dalszą możliwością prowadzenia szybkiego kontrataku.

Strata piłki

Akcja zawodnika (niedokładne podanie, przegrany pojedynek, itd.), która powoduje stratę piłki przez jego drużynę. Jeśli posiadanie piłki zakończy się faulem przeciwnika lub strzałem w światło bramki, to strata nie rejestruje się.

Tempo akcji w ataku

Liczba akcji konstruktywnych na minutę posiadania piłki.

Tempo dokładnych podań

Liczba dokładnych podań na minutę posiadania piłki

Indeks intensywności pojedynków

liczba pojedynków i przechwytyw drużyny broniącej - na minutę posiadania piłki przez przeciwnika

xG

System do oceny jakości strzałów wykonanych przez gracza lub drużynę. Liczbę expected goals oblicza się na podstawie rodzaju strzału i strefy, z której został wykonany.