



PKO Bank Polski  
EKSTRAKLASA

KOLEJKA 5   17.08.19		
KONIEC MECZU		
ŚLĄSK WROCŁAW	2 1	CRACOVIA
PICH 30' CHOLEWIAK 86'		LOPEZ HUESCA 71'

## RAPORT STATYSTYCZNY



# STATS

# ŚLĄSK WROCŁAW 2-1 CRACOVIA

Informacje o meczu

## Linia czasu



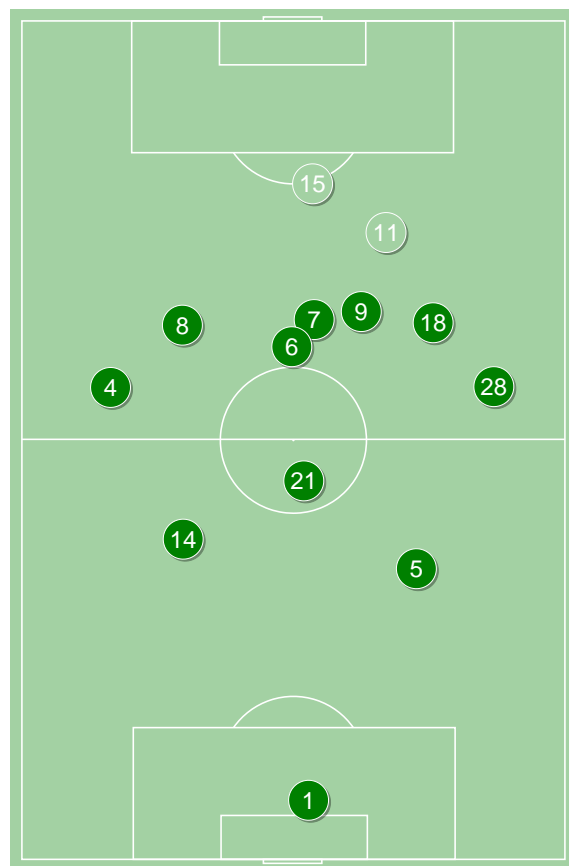
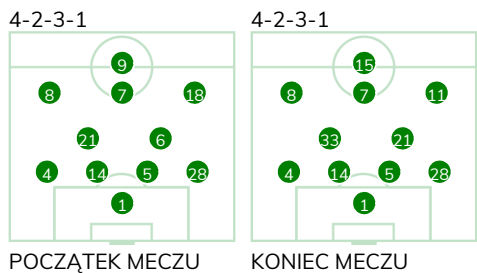
## Średnie pozycje piłkarzy

### Śląsk Wrocław

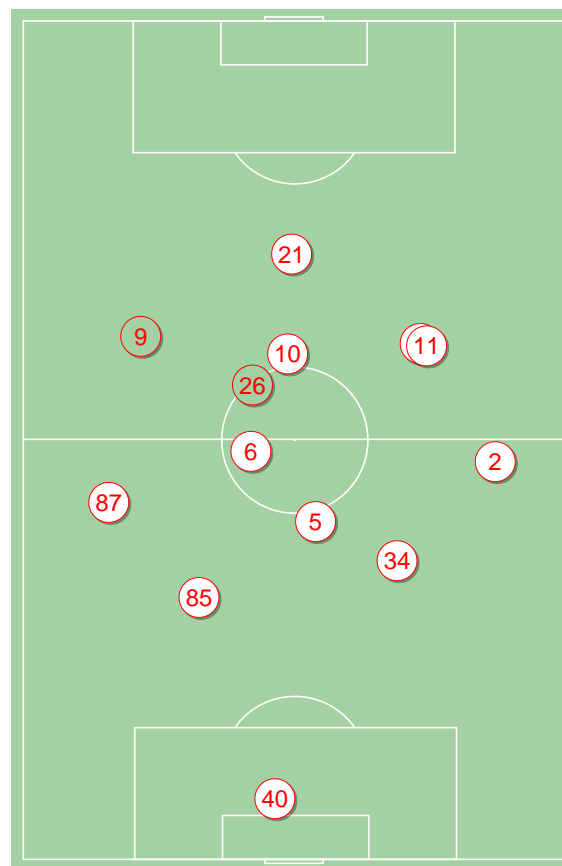
1	Putnocky		
4	Stiglec		
14	Golla		
5	Israel Puerto		
28	Broź		
21	Łabojko		
6	Chrapek	■	'89▼
8	Płacheta	■	
7	Pich	⊕	
18	Musonda		'74▼
9	Exposito		'82▼
11	Cholewiak	⊕	'74▲
15	Szczepan		'82▲
33	Łyszczarz		'89▲

### Cracovia

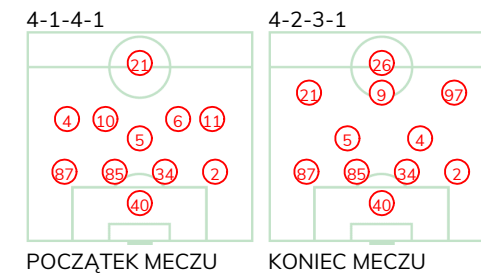
40	Peskovic		
87	Diego		
85	Jablonsky		
34	Dytiatiev	■	
2	Rapa		
5	Gol	■	
4	Hanca		
10	van Amersfoort		'86▼
6	Lusiusz		'88▼
11	Wdowiak		'45▼
21	Rafael Lopes		
9	Lopez Huesca	⊕■	'45▲
26	Piszczek	⊕	'86▲
97	Pik		'88▲



Śląsk Wrocław ↑



Cracovia ↑



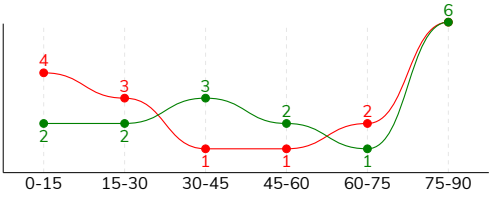
POCZĄTEK MECZU

KONIEC MECZU

ŚLĄSK WROCŁAW 2-1 CRACOVIA

Główne statystyki

STRZAŁY / CELNE	16 / 7	17 / 9
1 połowa	7 / 1	8 / 3
2 połowa	9 / 6	9 / 6



Strzały niecelne	2	6
Strzały przejęte	7	2
Strzały z pola karnego / celne	9 / 5	11 / 7
Średni dystans do bramki, m	16.7	16.2
Faule	20	12
Żółte / czerwone kartki	2 / 0	3 / 0
Spalone	2	1
Rzuty różne	12	3

Podania

PODANIA / DOKŁADNE	356 / 270 76%	438 / 349 80%
1 połowa	196 / 142 72%	218 / 174 80%
2 połowa	160 / 128 80%	220 / 175 80%
Podanie kluczowe	15 / 8 53%	6 / 5 83%

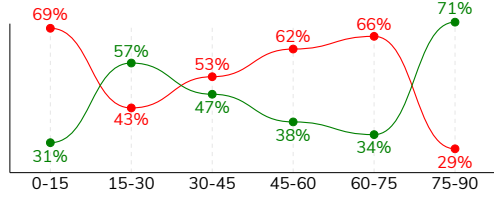
Pojedynki

POJEDYNKI	179 / 72 40%	179 / 107 60%
1 połowa	89 / 34 38%	89 / 55 62%
2 połowa	90 / 38 42%	90 / 52 58%
Pojedynki w powietrzu	60 / 19 32%	60 / 41 68%
Pojedynki na ziemi	119 / 53 45%	119 / 66 55%
Zwody / udane	31 / 16 52%	23 / 14 61%
Odbiory / udane	28 / 14 50%	41 / 25 61%
Straty / na własnej połowie	61 / 6	59 / 13
Nabycie piłki / na połowie przeciwnika	41 / 8	43 / 4

Posiadanie piłki

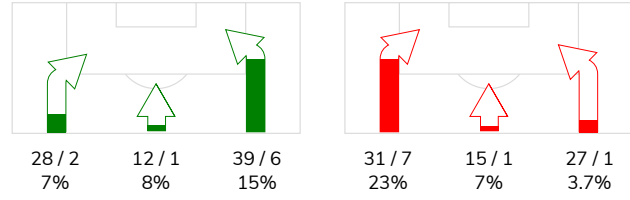
Statystyki drużyn

POSIADANIE PIŁKI	48%	52%
1 połowa	45%	55%
2 połowa	50%	50%

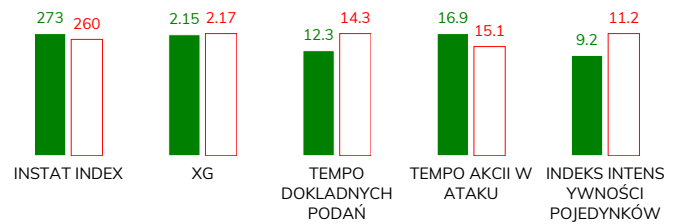


Ataki pozycyjne	63 / 7 11%	58 / 8 14%
Kontrataki	16 / 3 19%	15 / 1 7%
Stały fragment w ataku	16 / 4 25%	12 / 5 42%
Strzał z rzutu wolnego / celne	1 / 0 0%	-
Warianty stałych fragmentów gry	1 / 0 0%	5 / 2 40%
Kombinacyjne rzuty różne	12 / 3 25%	3 / 2 67%
Rzuty karne / strzelone	-	-

STRONY ATAKU



Kluczowe indeksy występu



TOP-3 InStat Index

11 Cholewiak	340	34 Dytiatiev	335
1 Putnocky	321	6 Lusiusz	295
7 Pich	314	2 Rapa	291

TOP-3 Strzały / celne

8 Płacheta	4 / 3 75%	10 van Amersfoort	4 / 3 75%
11 Cholewiak	2 / 2 100%	9 Lopez Huesca	3 / 2 67%
18 Musonda	3 / 1 33%	34 Dytiatiev	2 / 1 50%

TOP-3 Podania

28 Broż	55 / 40 73%	34 Dytiatiev	63 / 53 84%
6 Chrapek	45 / 35 78%	85 Jablonsky	52 / 44 85%
5 Israel Puerto	38 / 29 76%	5 Gol	48 / 43 90%

TOP-3 Podania kluczowe

28 Broż	4 / 2 50%	10 van Amersfoort	2 / 2 100%
8 Płacheta	3 / 2 67%	4 Hanca	2 / 1 50%
7 Pich	2 / 1 50%	34 Dytiatiev	1 / 1 100%

TOP-3 Pojedynki

7 Pich	23 / 11 48%	85 Jablonsky	21 / 17 81%
6 Chrapek	19 / 10 53%	34 Dytiatiev	20 / 15 75%
21 Łabojko	17 / 8 47%	10 van Amersfoort	24 / 13 54%

TOP-3 Zwody

8 Płacheta	9 / 6 67%	5 Gol	8 / 5 63%
7 Pich	7 / 3 43%	6 Lusiusz	4 / 4 100%
18 Musonda	6 / 2 33%	10 van Amersfoort	5 / 2 40%

# ŚLĄSK WROCŁAW 2-1 CRACOVIA

## Statystyka zawodników

### Śląsk Wrocław

	INSTA T INDEX	Minuty na boisku	Bramki / asysty	xG	Strzały / celne	Faule	Faulow any	Spalony	Podania / dokładne	Podanie kluczowe	Podania przyjęte	Pojedyunki / wygrane	Pojedyunki w powietrzu	Pojedyunki na ziemi	Zwody / udane	Odbiory / udane	Strata piłki	Nabycie piłki
1 Putnocky	321	'98	-	-	-	-	-	-	27 / 19 70%	-	7	-	-	-	-	-	4	5
4 Stiglec	228	'98	-	0.05	1 / 0 0%	1	1	-	37 / 29 78%	1 / 0 0%	23	14 / 5 36%	5 / 1 20%	9 / 4 44%	-	1 / 1 100%	4	6
14 Golla	228	'98	-	-	-	4	-	-	37 / 27 73%	-	25	12 / 5 42%	7 / 2 29%	5 / 3 60%	-	2 / 2 100%	3	5
5 Israel Puerto	268	'98	0 / 1	0.11	1 / 0 0%	1	-	-	38 / 29 76%	1 / 1 100%	26	14 / 8 57%	9 / 5 56%	5 / 3 60%	-	1 / 1 100%	5	2
28 Broż	273	'98	-	-	-	1	1	1	55 / 40 73%	4 / 2 50%	29	13 / 5 38%	5 / 1 20%	8 / 4 50%	2 / 0 0%	-	8	8
21 Łabojko	248	'98	-	0.06	1 / 0 0%	2	1	-	29 / 22 76%	-	20	17 / 8 47%	2 / 1 50%	15 / 7 47%	-	6 / 3 50%	5	3
6 Chrapek	287	'90	-	0.11	1 / 0 0%	2	3	-	45 / 35 78%	-	30	19 / 10 53%	7 / 4 57%	12 / 6 50%	2 / 2 100%	4 / 3 75%	7	3
8 Płacheta	312	'98	-	0.36	4 / 3 75%	3	-	1	34 / 27 79%	3 / 2 67%	29	17 / 6 35%	1 / 0 0%	16 / 6 38%	9 / 6 67%	2 / 0 0%	7	3
7 Pich	314	'98	1 / 0	0.29	1 / 1 100%	2	3	-	20 / 15 75%	2 / 1 50%	25	23 / 11 48%	6 / 3 50%	17 / 8 47%	7 / 3 43%	7 / 3 43%	7	2
18 Musonda	259	'75	-	0.36	3 / 1 33%	2	1	-	17 / 15 88%	-	18	18 / 6 33%	5 / 2 40%	13 / 4 31%	6 / 2 33%	3 / 1 33%	2	1
9 Exposito	217	'82	-	0.03	1 / 0 0%	-	1	-	12 / 7 58%	2 / 0 0%	28	20 / 5 25%	9 / 0 0%	11 / 5 45%	1 / 1 100%	2 / 0 0%	7	1
11 Cholewiak	340	'23	1 / 0	0.34	2 / 2 100%	-	-	-	4 / 4 100%	1 / 1 100%	5	5 / 3 60%	2 / 0 0%	3 / 3 100%	2 / 2 100%	-	-	2
15 Szczepan	248	'15	-	0.44	1 / 0 0%	1	1	-	1 / 1 100%	1 / 1 100%	5	5 / 0 0%	2 / 0 0%	3 / 0 0%	2 / 0 0%	-	2	-
33 Łyszczarz	-	'8	-	-	-	1	-	-	-	-	-	2 / 0 0%	-	2 / 0 0%	-	-	-	-

### Cracovia

	INSTA T INDEX	Minuty na boisku	Bramki / asysty	xG	Strzały / celne	Faule	Faulow any	Spalony	Podania / dokładne	Podanie kluczowe	Podania przyjęte	Pojedyunki / wygrane	Pojedyunki w powietrzu	Pojedyunki na ziemi	Zwody / udane	Odbiory / udane	Strata piłki	Nabycie piłki
40 Peskovic	234	'98	-	-	-	-	1	-	20 / 17 85%	-	2	1 / 1 100%	1 / 1 100%	-	-	-	3	5
87 Diego	225	'98	-	0.01	1 / 0 0%	-	3	-	44 / 35 80%	-	29	13 / 6 46%	2 / 0 0%	11 / 6 55%	-	7 / 4 57%	3	5
85 Jablonsky	258	'98	-	0.03	1 / 1 100%	-	2	-	52 / 44 85%	-	40	21 / 17 81%	11 / 10 91%	10 / 7 70%	-	3 / 2 67%	4	9
34 Dytiatiev	335	'98	0 / 1	0.56	2 / 1 50%	2	1	-	63 / 53 84%	1 / 1 100%	44	20 / 15 75%	11 / 10 91%	9 / 5 56%	-	4 / 2 50%	5	9
2 Rapa	291	'98	-	0.33	2 / 1 50%	1	-	-	42 / 37 88%	-	31	13 / 7 54%	3 / 2 67%	10 / 5 50%	3 / 1 33%	3 / 1 33%	5	3
5 Gol	246	'98	-	0.09	1 / 0 0%	3	2	-	48 / 43 90%	1 / 1 100%	44	20 / 9 45%	3 / 2 67%	17 / 7 41%	8 / 5 63%	4 / 2 50%	6	6
4 Hanca	253	'98	-	-	-	-	2	-	49 / 32 65%	2 / 1 50%	34	12 / 6 50%	3 / 3 100%	9 / 3 33%	2 / 1 50%	4 / 1 25%	6	1
10 van Amersfoort	283	'86	-	0.39	4 / 3 75%	-	4	-	36 / 25 69%	2 / 2 100%	43	24 / 13 54%	4 / 2 50%	20 / 11 55%	5 / 2 40%	6 / 6 100%	9	1
6 Lusiusz	295	'89	-	-	-	3	-	-	42 / 36 86%	-	28	20 / 12 60%	6 / 3 50%	14 / 9 64%	4 / 4 100%	6 / 3 50%	2	3
11 Wdowiak	223	'46	-	0.37	2 / 1 50%	-	-	-	14 / 9 64%	-	16	4 / 3 75%	2 / 2 100%	2 / 1 50%	-	-	5	-
21 Rafael Lopes	203	'98	-	0.08	1 / 0 0%	1	3	1	13 / 10 77%	-	21	17 / 8 47%	9 / 4 44%	8 / 4 50%	-	1 / 1 100%	5	1
9 Lopez Huesca	277	'51	1 / 0	0.31	3 / 2 67%	2	1	-	12 / 6 50%	-	14	10 / 7 70%	3 / 1 33%	7 / 6 86%	-	2 / 2 100%	5	-
26 Piszczek	-	'11	-	-	-	-	-	-	3 / 2 67%	-	3	3 / 2 67%	2 / 1 50%	1 / 1 100%	1 / 1 100%	-	1	-
97 Pik	-	'9	-	-	-	-	-	-	-	-	-	1 / 1 100%	-	1 / 1 100%	-	1 / 1 100%	-	-

## Terminy

**Atak**

To posiadanie piłki przez jedną drużynę z przejściem na połowę przeciwnika.

**Szybki atak (kontratak)**

atak z gry, który rozwija się bezpośrednio po przejęciu piłki od przeciwnika. Szybki atak trwa nie więcej niż 30 sekund. Prędkość ruchu do bramki przeciwnika przy tym ataku wynosi nie mniej niż 2,6 m/s.

**Atak pozycyjny**

Atak z gry lub stałych fragmentów (aut, rzut wolny). Pozycyjny atak trwa więcej niż 30s lub prędkość ruchu drużyny do bramki przeciwnika jest mniejsza niż 2,6 m/s.

**Atak z rzutu wolnego lub autu.**

Atak po rozegraniu rzutu wolnego lub autu, przy którym pierwszym lub drugim działaniem jest strzał na bramkę, lub podanie w pole karne przeciwnika.

**Atak z rzutu różnego.**

Akcje drużyny po rozegraniu rzutu różnego aż do końca posiadania piłki lub oddalenia piłki przez drużynę przeciwnika do strefy centralnej.

**Strzał**

Skierowanie piłki do bramki przeciwnika mającej na względzie strzelenie bramki. Rejestrowane są strzały celne (w światło bramki), niecelne (w tym strzały w słupek i w poprzeczkę), a także strzały przejęte przez przeciwnika.

**Podanie kluczowe**

Podanie do partnera, który jest w sytuacji bramkowej (1 na 1, pusta bramka itd.); podanie do zawodnika, które stwarza realną szansę na zdobycie bramki; podanie które 'odcina' linię obrony w fazie ataku.

**Pojedynki**

Wszystkie rodzaje walki o piłkę piłkarzy na boisku. Pojedynki nie są rejestrowane dodatkowo, jest to sumaryczny wskaźnik, zawiera walkę o piłkę w neutralnym położeniu zarówno na ziemi jak i w powietrzu, dryblingi, odebrania piłki oraz utraty piłki przy odbiorach przeciwnika

**Pojedynki w powietrzu**

Walka o piłkę, która znajduje się powyżej poziomu ramion.

**Dryblowanie**

Aktywna akcja piłkarza, posiadającego piłkę próba ominięcia przeciwnika z pomocą dryblingu. Przy udanym dryblingu zawodnikowi drużyny przeciwnej rejestruje się nieudane odebranie piłki i na odwrót.

**Odebranie piłki przeciwnikowi i strata piłki w walce**

Aktywne działania zawodnika, usiłującego odebrać piłkę zawodnikowi posiadającemu ją (przeciwnikowi rejestruje się strata piłki poprzez odebranie); odebranie to także przeszkadzanie w dryblowaniu przeciwnikowi.

**Posiadanie piłki**

Ruch zawodnika z piłką (mniej niż 3 dotknięcia piłki).

**Nieudane przyjęcie piłki (nieudana kontrola nad piłką)**

Strata piłki bez jakiegokolwiek walki z przeciwnikiem, spowodowana przez techniczne błędy rywala.

**Nabycie piłki**

Akcja piłkarza (przejęcie, przechwyt, wygrany pojedynek), która powoduje stratę piłki przez przeciwnika z dalszą możliwością prowadzenia szybkiego ataku.

**Strata piłki**

Akcja zawodnika (nieudane podanie, przegrany pojedynek, itd.), która powoduje stratę piłki przez jego drużynę. Jeśli posiadanie piłki zakończy się faulem przeciwnika lub strzałem w światło bramki, to strata nie rejestruje się.

**Tempo akcji w ataku**

Liczba akcji skierowanych na atak w momencie posiadania piłki.

**Tempo dokładnych podań**

Liczba dokładnych podań w momencie posiadania piłki

**Indeks intensywności pojedynków**

liczba pojedynków i przechwytych drużyny broniącej- na minutę -w czasie posiadania piłki przez przeciwnika

**xG**

System do oceny jakości strzałów wykonanych przez gracza lub drużynę. Liczbę expected goals oblicza się na podstawie rodzaju strzału i strefy, z której został wykonany.