



PKO Bank Polski  
EKSTRAKLASA

KOLEJKA 13   27.10.19		
KONIEC MECZU		
ŚLĄSK WROCŁAW	2 1	ARKA GDYNIA
CHRAPEK 2' EXPOSITO 58'		VEJINOVIC 80'

## RAPORT STATYSTYCZNY

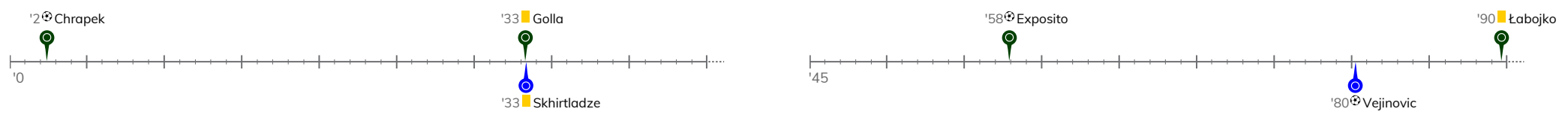


STATS

# ŚLĄSK WROCŁAW 2-1 ARKA GDYNIA

Informacje o meczu

## Linia czasu



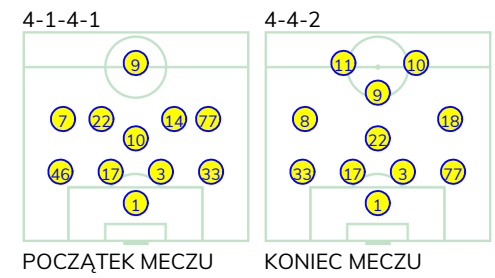
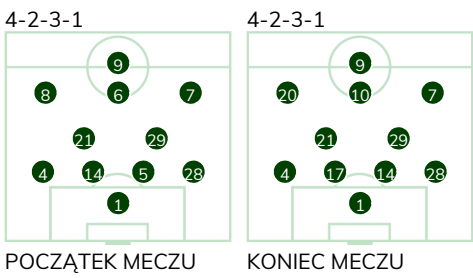
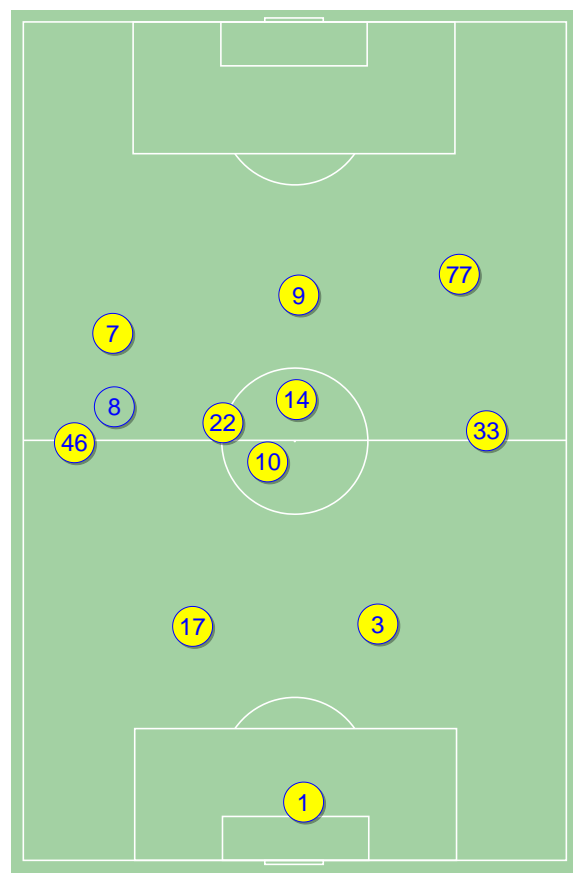
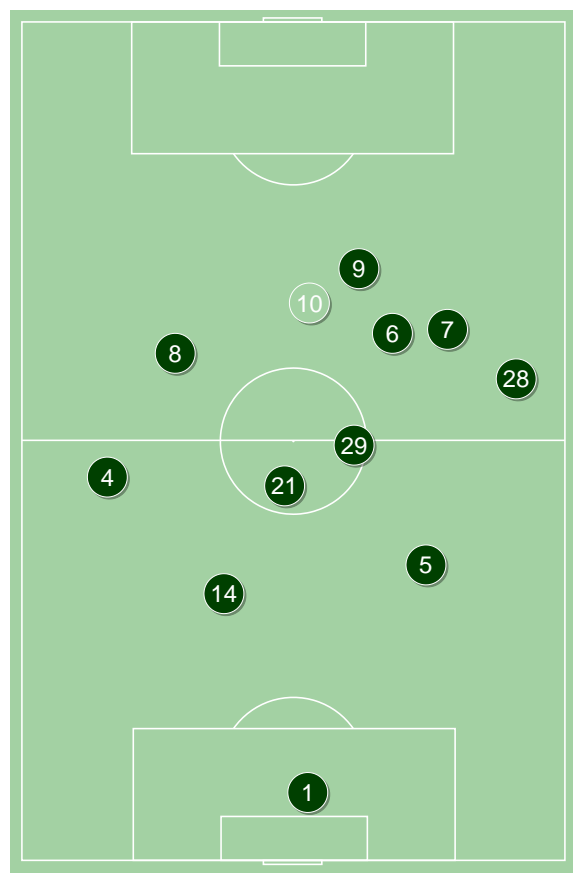
## Średnie pozycje piłkarzy

### Śląsk Wrocław

1	Putnocky	
4	Stiglec	
14	Golla	🟡
5	Israel Puerto	'84 ▼
28	Broż	
21	Łabojko	🟡
29	Mączyński	
8	Płacheta	'92 ▼
6	Chrapek	⊕ '66 ▼
7	Pich	
9	Exposito	⊕
10	Radecki	'66 ▲
17	Pawelec	'84 ▲
20	Hołownia	'92 ▲

### Arka Gdynia

1	Steinbors	
46	Wawszczyk	'87 ▼
17	Marciniak	
3	Maghoma	
33	Zbozień	
10	Vejinovic	⊕
7	Jankowski	'71 ▼
22	Busuladzic	
14	Nalepa	'74 ▼
77	Garcia Puchades	
9	Skhirtladze	🟡
8	Marcus Oliveira	'71 ▲
11	Siemaszko	'74 ▲
18	Antonik	'87 ▲



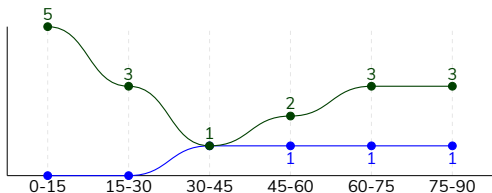
Śląsk Wrocław ↑

Arka Gdynia ↑

ŚLĄSK WROCŁAW 2-1 ARKA GDYNIA

Główne statystyki

STRZAŁY / CELNE	17 / 5	4 / 2
1 połowa	9 / 4	1 / 0
2 połowa	8 / 1	3 / 2



Strzały niecelne	8	2
Strzały przejęte	4	-
Strzały z pola karnego / celne	11 / 4	3 / 2
Średni dystans do bramki, m	19	14.6
Faule	15	19
Żółte / czerwone kartki	2 / 0	1 / 0
Spalone	-	2
Rzuty różne	5	1

Podania

PODANIA / DOKŁADNE	356 / 277 78%	514 / 417 81%
1 połowa	201 / 158 79%	243 / 195 80%
2 połowa	155 / 119 77%	271 / 222 82%
Podanie kluczowe	13 / 10 77%	9 / 4 44%

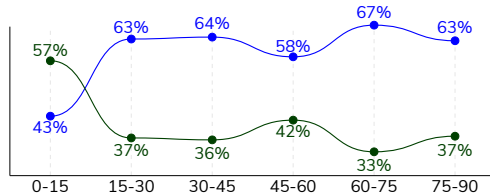
Pojedynki

POJEDYNKI	191 / 83 43%	191 / 108 57%
1 połowa	99 / 46 46%	99 / 53 54%
2 połowa	92 / 37 40%	92 / 55 60%
Pojedynki w powietrzu	66 / 23 35%	66 / 43 65%
Pojedynki na ziemi	125 / 60 48%	125 / 65 52%
Zwody / udane	13 / 8 62%	30 / 17 57%
Odbiory / udane	39 / 22 56%	24 / 16 67%
Straty / na własnej połowie	73 / 10	77 / 23
Nabycie piłki / na połowie przeciwnika	45 / 8	52 / 8

Posiadanie piłki

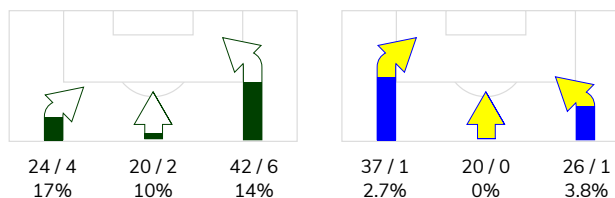
Statystyki drużyn

POSIADANIE PIŁKI	40%	60%
1 połowa	43%	57%
2 połowa	37%	63%

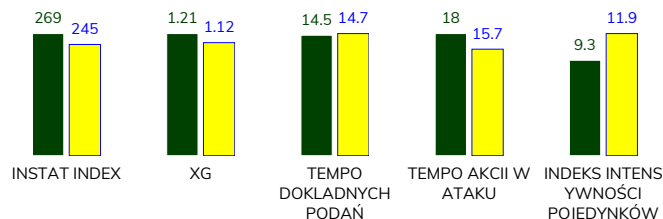


Ataki pozycyjne	73 / 8 11%	72 / 2 2.8%
Kontrataki	13 / 4 31%	11 / 0 0%
Stały fragment w ataku	11 / 5 45%	6 / 2 33%
Strzał z rzutu wolnego / celne	1 / 1 100%	1 / 0 0%
Warianty stałych fragmentów gry	4 / 1 25%	1 / 0 0%
Kombinacyjne rzuty różne	5 / 2 40%	1 / 0 0%
Rzuty karne / strzelone	-	1

STRONY ATAKU



Kluczowe indeksy występu



TOP-3 InStat Index

7 Pich	301	46 Wawszczyk	283
21 Łabojko	293	3 Maghoma	271
6 Chrapek	287	22 Busuladzik	264

TOP-3 Strzały / celne

8 Płacheta	2 / 2 100%	77 Garcia Puchades	2 / 1 50%
7 Pich	3 / 1 33%	10 Vejinovic	1 / 1 100%
9 Exposito	3 / 1 33%	9 Skhirtladze	1 / 0 0%

TOP-3 Podania

28 Broż	63 / 50 79%	10 Vejinovic	71 / 57 80%
4 Stiglec	37 / 31 84%	17 Marciniak	68 / 55 81%
14 Golla	32 / 26 81%	46 Wawszczyk	57 / 52 91%

TOP-3 Podania kluczowe

7 Pich	3 / 3 100%	9 Skhirtladze	3 / 1 33%
29 Mączyński	2 / 2 100%	14 Nalepa	2 / 1 50%
8 Płacheta	2 / 2 100%	7 Jankowski	1 / 1 100%

TOP-3 Pojedynki

28 Broż	20 / 13 65%	9 Skhirtladze	27 / 16 59%
21 Łabojko	22 / 11 50%	22 Busuladzik	26 / 14 54%
7 Pich	28 / 10 36%	3 Maghoma	16 / 14 88%

TOP-3 Zwody

9 Exposito	4 / 3 75%	22 Busuladzik	6 / 5 83%
7 Pich	2 / 2 100%	77 Garcia Puchades	5 / 4 80%
8 Płacheta	3 / 1 33%	14 Nalepa	6 / 3 50%

## ŚLĄSK WROCŁAW 2-1 ARKA GDYNIA

## Statystyka zawodników

## Śląsk Wrocław

	INSTA T INDEX	Minuty na boisku	Bramki / asysty	xG	Strzały / celne	Faule	Faulow any	Spalony	Podania / dokładne	Podanie kluczowe	Podania przyjęte	Pojedyunki / wygrane	Pojedyunki w powietrzu	Pojedyunki na ziemi	Zwody / udane	Odbiory / udane	Strata piłki	Nabycie piłki
1 Putnocky	272	'97	-	-	-	-	1	-	21 / 20 95%	-	7	1 / 1 100%	1 / 1 100%	-	-	-	1	3
4 Stiglec	239	'97	-	0.12	2 / 0 0%	1	1	-	37 / 31 84%	-	24	15 / 7 47%	3 / 2 67%	12 / 5 42%	1 / 0 0%	3 / 2 67%	6	5
14 Golla	271	'97	-	-	-	1	-	-	32 / 26 81%	-	22	10 / 7 70%	2 / 2 100%	8 / 5 63%	-	2 / 2 100%	4	8
5 Israel Puerto	237	'84	-	0.12	1 / 0 0%	-	3	-	33 / 24 73%	-	21	9 / 5 56%	3 / 2 67%	6 / 3 50%	-	2 / 1 50%	4	3
28 Broż	273	'97	-	0.06	2 / 0 0%	-	-	-	63 / 50 79%	1 / 1 100%	28	20 / 13 65%	10 / 5 50%	10 / 8 80%	1 / 1 100%	5 / 4 80%	8	5
21 Łabojko	293	'97	0 / 1	-	-	2	2	-	32 / 24 75%	1 / 1 100%	17	22 / 11 50%	2 / 0 0%	20 / 11 55%	-	6 / 2 33%	3	7
29 Mączczyński	257	'97	-	0.02	1 / 0 0%	2	2	-	34 / 25 74%	2 / 2 100%	14	12 / 6 50%	3 / 2 67%	9 / 4 44%	-	6 / 3 50%	5	3
8 Płacheta	247	'93	-	0.20	2 / 2 100%	1	3	-	24 / 19 79%	2 / 2 100%	29	18 / 1 6%	5 / 0 0%	13 / 1 8%	3 / 1 33%	3 / 0 0%	9	1
6 Chrapek	287	'67	1 / 0	0.21	2 / 1 50%	1	2	-	27 / 22 81%	1 / 0 0%	33	12 / 5 42%	3 / 1 33%	9 / 4 44%	1 / 0 0%	1 / 1 100%	3	3
7 Pich	301	'97	0 / 1	0.11	3 / 1 33%	2	2	-	28 / 18 64%	3 / 3 100%	34	28 / 10 36%	12 / 2 17%	16 / 8 50%	2 / 2 100%	9 / 5 56%	8	2
9 Exposito	268	'97	1 / 0	0.33	3 / 1 33%	4	1	-	15 / 11 73%	1 / 0 0%	34	27 / 6 22%	12 / 1 8%	15 / 5 33%	4 / 3 75%	-	17	1
10 Radecki	278	'30	-	0.04	1 / 0 0%	1	2	-	8 / 5 63%	2 / 1 50%	14	13 / 8 62%	8 / 4 50%	5 / 4 80%	1 / 1 100%	-	5	2
17 Pawelec	-	'12	-	-	-	-	-	-	2 / 2 100%	-	-	4 / 3 75%	2 / 1 50%	2 / 2 100%	-	2 / 2 100%	-	2
20 Hołownia	-	'4	-	-	-	-	-	-	-	-	-	-	-	-	-	-	-	-

## Arka Gdynia

	INSTA T INDEX	Minuty na boisku	Bramki / asysty	xG	Strzały / celne	Faule	Faulow any	Spalony	Podania / dokładne	Podanie kluczowe	Podania przyjęte	Pojedyunki / wygrane	Pojedyunki w powietrzu	Pojedyunki na ziemi	Zwody / udane	Odbiory / udane	Strata piłki	Nabycie piłki
1 Steinbors	261	'97	-	-	-	-	-	-	30 / 27 90%	-	13	-	-	-	-	-	1	2
46 Wawszczyk	283	'88	-	-	-	3	-	-	57 / 52 91%	-	32	12 / 7 58%	5 / 4 80%	7 / 3 43%	2 / 1 50%	3 / 2 67%	4	4
17 Marciniak	243	'97	-	-	-	-	2	-	68 / 55 81%	-	41	17 / 12 71%	10 / 9 90%	7 / 3 43%	-	2 / 0 0%	5	9
3 Maghoma	271	'97	-	-	-	-	2	-	52 / 47 90%	-	43	16 / 14 88%	8 / 7 88%	8 / 7 88%	-	4 / 3 75%	3	6
33 Zbozień	258	'97	-	-	-	1	-	-	42 / 33 79%	-	21	16 / 11 69%	4 / 3 75%	12 / 8 67%	1 / 0 0%	5 / 3 60%	7	8
10 Vejcinovic	249	'97	1 / 0	0.75	1 / 1 100%	3	2	-	71 / 57 80%	1 / 0 0%	61	13 / 3 23%	4 / 1 25%	9 / 2 22%	2 / 0 0%	4 / 2 50%	11	4
7 Jankowski	220	'72	-	-	-	1	-	1	25 / 16 64%	1 / 1 100%	28	16 / 7 44%	6 / 4 67%	10 / 3 30%	2 / 2 100%	-	9	3
22 Busuladzic	264	'97	-	-	-	5	3	1	62 / 48 77%	1 / 0 0%	66	26 / 14 54%	9 / 4 44%	17 / 10 59%	6 / 5 83%	1 / 1 100%	13	4
14 Nalepa	207	'75	-	-	-	2	1	-	38 / 31 82%	2 / 1 50%	34	19 / 8 42%	1 / 0 0%	18 / 8 44%	6 / 3 50%	-	9	2
77 Garcia Puchades	243	'97	-	0.27	2 / 1 50%	1	-	-	33 / 23 70%	-	28	19 / 12 63%	5 / 3 60%	14 / 9 64%	5 / 4 80%	3 / 3 100%	6	6
9 Skhirtladze	240	'97	-	0.10	1 / 0 0%	1	2	-	25 / 19 76%	3 / 1 33%	36	27 / 16 59%	9 / 6 67%	18 / 10 56%	5 / 2 40%	1 / 1 100%	6	2
8 Marcus Oliveira	228	'25	-	-	-	-	1	-	7 / 6 86%	-	8	6 / 3 50%	4 / 2 50%	2 / 1 50%	1 / 0 0%	1 / 1 100%	2	2
11 Siemaszko	224	'22	-	-	-	1	-	-	3 / 3 100%	1 / 1 100%	4	3 / 1 33%	-	3 / 1 33%	-	-	-	-
18 Antonik	-	'9	-	-	-	1	-	-	1 / 0 0%	-	2	1 / 0 0%	1 / 0 0%	-	-	-	1	-

## Terminy

**Atak**

To posiadanie piłki przez jedną drużynę z przejściem na połowę przeciwnika.

**Szybki atak (kontratak)**

atak z gry, który rozwija się bezpośrednio po przejęciu piłki od przeciwnika. Szybki atak trwa nie więcej niż 30 sekund. Prędkość ruchu do bramki przeciwnika przy tym ataku wynosi nie mniej niż 2,6 m/s.

**Atak pozycyjny**

Atak z gry lub stałych fragmentów (aut, rzut wolny). Pozycyjny atak trwa więcej niż 30s lub prędkość ruchu drużyny do bramki przeciwnika jest mniejsza niż 2,6 m/s.

**Atak z rzutu wolnego lub autu.**

Atak po rozegraniu rzutu wolnego lub autu, przy którym pierwszym lub drugim działaniem jest strzał na bramkę, lub podanie w pole karne przeciwnika.

**Atak z rzutu różnego.**

Akcje drużyny po rozegraniu rzutu różnego aż do końca posiadania piłki lub oddalenia piłki przez drużynę przeciwnika do strefy centralnej.

**Strzał**

Skierowanie piłki do bramki przeciwnika mającej na względzie strzelenie bramki. Rejestrowane są strzały celne (w światło bramki), niecelne (w tym strzały w słupek i w poprzeczkę), a także strzały przejęte przez przeciwnika.

**Podanie kluczowe**

Podanie do partnera, który jest w sytuacji bramkowej (1 na 1, pusta bramka itd.); podanie do zawodnika, które stwarza realną szansę na zdobycie bramki; podanie które 'odcina' linię obrony w fazie ataku.

**Pojedynki**

Wszystkie rodzaje walki o piłkę piłkarzy na boisku. Pojedynki nie są rejestrowane dodatkowo, jest to sumaryczny wskaźnik, zawiera walkę o piłkę w neutralnym położeniu zarówno na ziemi jak i w powietrzu, dryblingi, odebrania piłki oraz utraty piłki przy odbiorach przeciwnika

**Pojedynki w powietrzu**

Walka o piłkę, która znajduje się powyżej poziomu ramion.

**Dryblowanie**

Aktywna akcja piłkarza, posiadającego piłkę próba ominięcia przeciwnika z pomocą dryblingu. Przy udanym dryblingu zawodnikowi drużyny przeciwnej rejestruje się nieudane odebranie piłki i na odwrót.

**Odebranie piłki przeciwnikowi i strata piłki w walce**

Aktywne działania zawodnika, usiłującego odebrać piłkę zawodnikowi posiadającemu ją (przeciwnikowi rejestruje się strata piłki poprzez odebranie); odebranie to także przeszkadzanie w dryblowaniu przeciwnikowi.

**Posiadanie piłki**

Ruch zawodnika z piłką (mniej niż 3 dotknięcia piłki).

**Nieudane przyjęcie piłki (nieudana kontrola nad piłką)**

Strata piłki bez jakiegokolwiek walki z przeciwnikiem, spowodowana przez techniczne błędy rywala.

**Nabycie piłki**

Akcja piłkarza (przejęcie, przechwyt, wygrany pojedynek), która powoduje stratę piłki przez przeciwnika z dalszą możliwością prowadzenia szybkiego ataku.

**Strata piłki**

Akcja zawodnika (niedokładne podanie, przegrany pojedynek, itd.), która powoduje stratę piłki przez jego drużynę. Jeśli posiadanie piłki zakończy się faulem przeciwnika lub strzałem w światło bramki, to strata nie rejestruje się.

**Tempo akcji w ataku**

Liczba akcji skierowanych na atak w momencie posiadania piłki.

**Tempo dokładnych podań**

Liczba dokładnych podań w momencie posiadania piłki

**Indeks intensywności pojedynków**

liczba pojedynków i przechwytych drużyny broniącej- na minutę -w czasie posiadania piłki przez przeciwnika

**xG**

System do oceny jakości strzałów wykonanych przez gracza lub drużynę. Liczbę expected goals oblicza się na podstawie rodzaju strzału i strefy, z której został wykonany.