



PKO Bank Polski  
EKSTRAKLASA

KOLEJKA 10   28.09.19		
KONIEC MECZU		
<b>RAKÓW CZĘSTOCHOWA</b>	<b>1 2</b>	<b>WISŁA PŁOCK</b>
BROWN FORBES 42'		SZWOCH 53' TOMASIK 90+3'

## RAPORT STATYSTYCZNY



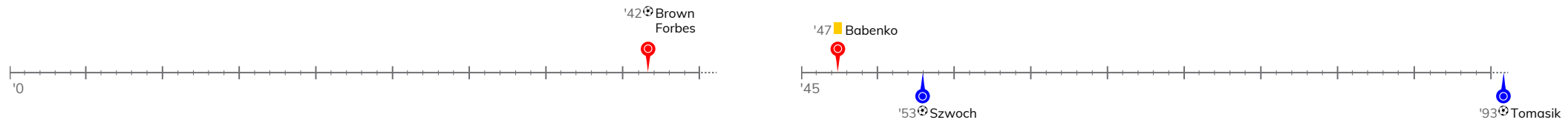
# STATS



# RAKÓW CZĘSTOCHOWA 1-2 WISŁA PŁOCK

Informacje o meczu

## Linia czasu



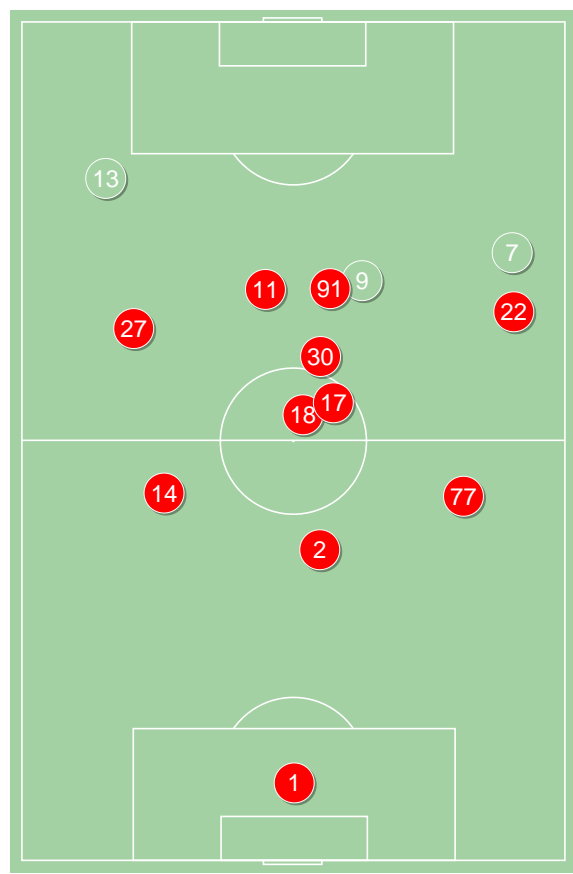
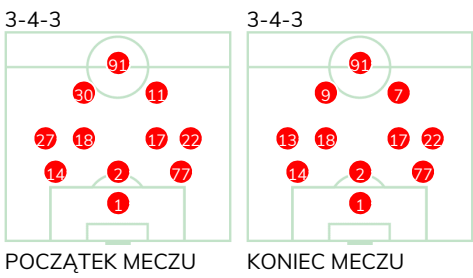
## Średnie pozycje piłkarzy

### Raków Częstochowa

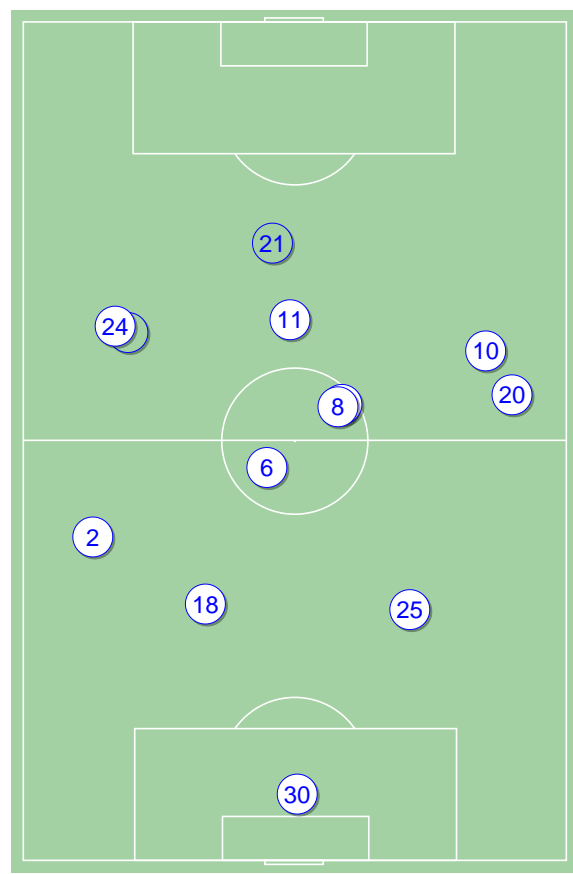
1 Gliwa	
14 Kościelny	
2 Petrasek	
77 Szymonowicz	
27 Bartl	'71 ▼
18 Babenko	🟡
17 Schwarz	
22 Skoras	
30 Szczepański	'90 ▼
11 Nouvier	'46 ▼
91 Brown Forbes	⚽
9 Musiolik	'46 ▲
13 Malinowski	'71 ▲
7 Domański	'90 ▲

### Wisła Płock

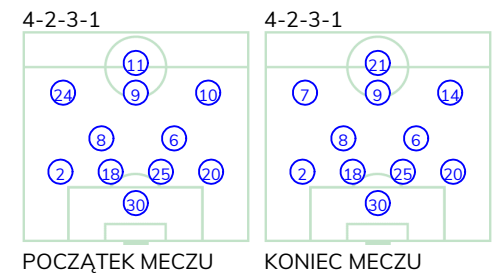
30 Dahne	
2 Michalski	
18 Uryga	
25 Rzeźniczak	
20 Stefańczyk	
8 Furman	
6 Rasak	
24 Angel	'73 ▼
9 Szwoch	⚽
10 Merebashvili	'89 ▼
11 Kuświk	'75 ▼
7 Tomasiak	⚽ '73 ▲
21 Ricardinho	'75 ▲
14 Kwietniewski	'89 ▲



Raków Częstochowa ↑

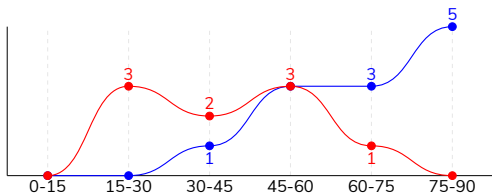


Wisła Płock ↑



**RAKÓW CZĘSTOCHOWA 1-2 WISŁA PŁOCK**
**Główne statystyki**

STRZAŁY / CELNE	9 / 4	12 / 5
1 połowa	5 / 3	1 / 0
2 połowa	4 / 1	11 / 5



Strzały niecelne	4	5
Strzały przejęte	1	2
Strzały z pola karnego / celne	6 / 2	10 / 5
Średni dystans do bramki, m	18.2	15.9
Faule	18	11
Żółte / czerwone kartki	1 / 0	-
Spalone	1	1
Rzuty różne	6	3

**Podania**

PODANIA / DOKŁADNE	468 / 398 85%	422 / 346 82%
1 połowa	215 / 176 82%	244 / 207 85%
2 połowa	253 / 222 88%	178 / 139 78%
Podanie kluczowe	12 / 7 58%	6 / 2 33%

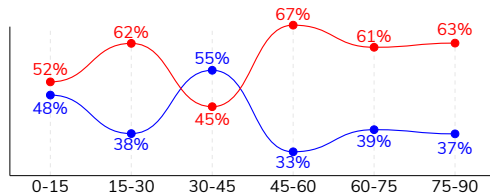
**Pojedynki**

POJEDYNKI	162 / 79 49%	162 / 83 51%
1 połowa	84 / 42 50%	84 / 42 50%
2 połowa	78 / 37 47%	78 / 41 53%
Pojedynki w powietrzu	55 / 25 45%	55 / 30 55%
Pojedynki na ziemi	107 / 54 50%	107 / 53 50%
Zwody / udane	23 / 14 61%	22 / 12 55%
Odbiory / udane	27 / 15 56%	33 / 19 58%
Straty / na własnej połowie	66 / 11	65 / 19
Nabycie piłki / na połowie przeciwnika	55 / 16	45 / 8

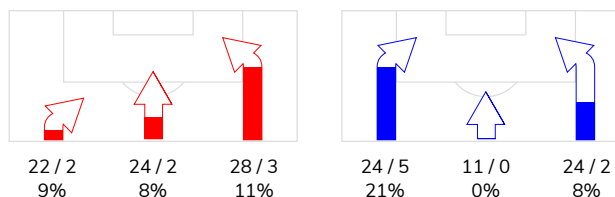
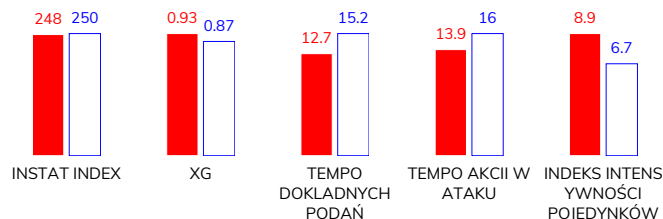
**Posiadanie piłki**

Statystyki drużyn

POSIADANIE PIŁKI	58%	42%
1 połowa	52%	48%
2 połowa	64%	36%



Ataki pozycyjne	66 / 7 11%	50 / 5 10%
Kontrataki	8 / 0 0%	9 / 2 22%
Stały fragment w ataku	12 / 2 17%	10 / 5 50%
Strzał z rzutu wolnego / celne	1 / 1 100%	-
Warianty stałych fragmentów gry	3 / 0 0%	7 / 3 43%
Kombinacyjne rzuty różne	6 / 1 17%	3 / 2 67%
Rzuty karne / strzelone	-	-

**STRONY ATAKU**

**Kluczowe indeksy występu**

**TOP-3 InStat Index**

18 Babenko	299	20 Stefańczyk	304
77 Szymonowicz	278	9 Szwoch	302
2 Petrasek	272	18 Uryga	296

**TOP-3 Strzały / celne**

91 Brown Forbes	2 / 2 100%	9 Szwoch	2 / 2 100%
2 Petrasek	1 / 1 100%	7 Tomasiak	3 / 1 33%
18 Babenko	1 / 1 100%	24 Angel	2 / 1 50%

**TOP-3 Podania**

14 Kościelny	70 / 60 86%	18 Uryga	49 / 47 96%
18 Babenko	56 / 50 89%	20 Stefańczyk	60 / 46 77%
77 Szymonowicz	53 / 47 89%	8 Furman	51 / 42 82%

**TOP-3 Podania kluczowe**

18 Babenko	4 / 3 75%	10 Merebashvili	2 / 1 50%
22 Skoras	2 / 2 100%	8 Furman	1 / 1 100%
30 Szczepański	2 / 1 50%	25 Rzeźniczak	1 / 0 0%

**TOP-3 Pojedynki**

2 Petrasek	22 / 18 82%	6 Rasak	19 / 11 58%
91 Brown Forbes	28 / 11 39%	25 Rzeźniczak	12 / 11 92%
77 Szymonowicz	16 / 9 56%	18 Uryga	12 / 9 75%

**TOP-3 Zwody**

27 Bartl	7 / 4 57%	2 Michalski	3 / 2 67%
30 Szczepański	5 / 3 60%	6 Rasak	2 / 2 100%
9 Musiolik	2 / 2 100%	14 Kwietniewski	2 / 2 100%

**RAKÓW CZĘSTOCHOWA 1-2 WISŁA PŁOCK**

## Statystyka zawodników

**Raków Częstochowa**

	INSTA T INDEX	Minuty na boisku	Bramki / asysty	xG	Strzały / celne	Faule	Faulow any	Spalony	Podania / dokładne	Podanie kluczowe	Podania przyjęte	Pojedyнки / wygrane	Pojedyнки w powietrzu	Pojedyнки na ziemi	Zwody / udane	Odbiory / udane	Strata piłki	Nabycie piłki
1 Gliwa	251	'99	-	-	-	-	-	-	30 / 25 83%	-	11	-	-	-	-	-	3	9
14 Kościelny	229	'99	-	-	-	4	1	-	70 / 60 86%	2 / 0 0%	49	13 / 7 54%	5 / 2 40%	8 / 5 63%	-	4 / 2 50%	5	4
2 Petrasek	272	'99	-	0.23	1 / 1 100%	2	-	-	43 / 39 91%	-	25	22 / 18 82%	14 / 11 79%	8 / 7 88%	-	2 / 2 100%	4	18
77 Szymonowicz	278	'99	-	-	-	2	3	-	53 / 47 89%	1 / 0 0%	37	16 / 9 56%	8 / 4 50%	8 / 5 63%	-	4 / 4 100%	4	8
27 Bartł	251	'75	-	-	-	2	-	1	17 / 15 88%	1 / 1 100%	17	14 / 6 43%	1 / 0 0%	13 / 6 46%	7 / 4 57%	2 / 1 50%	5	3
18 Babenko	299	'99	-	0.04	1 / 1 100%	2	1	-	56 / 50 89%	4 / 3 75%	49	7 / 4 57%	1 / 1 100%	6 / 3 50%	1 / 1 100%	2 / 1 50%	5	1
17 Schwarz	173	'99	-	-	-	-	2	-	65 / 46 71%	-	52	18 / 8 44%	2 / 1 50%	16 / 7 44%	1 / 1 100%	4 / 3 75%	12	2
22 Skoras	252	'99	0 / 1	0.04	2 / 0 0%	3	-	-	45 / 37 82%	2 / 2 100%	42	14 / 5 36%	2 / 0 0%	12 / 5 42%	3 / 1 33%	5 / 1 20%	6	3
30 Szczepański	249	'95	-	0.14	1 / 0 0%	1	2	-	29 / 27 93%	2 / 1 50%	34	11 / 4 36%	3 / 0 0%	8 / 4 50%	5 / 3 60%	-	5	3
11 Nouvier	253	'50	-	0.03	1 / 0 0%	-	-	-	15 / 13 87%	-	15	6 / 2 33%	3 / 0 0%	3 / 2 67%	1 / 1 100%	1 / 0 0%	2	2
91 Brown Forbes	260	'99	1 / 0	0.36	2 / 2 100%	2	1	-	23 / 20 87%	-	39	28 / 11 39%	11 / 5 45%	17 / 6 35%	2 / 1 50%	1 / 0 0%	11	1
9 Musiolik	233	'48	-	0.09	1 / 0 0%	-	-	-	11 / 10 91%	-	18	10 / 4 40%	5 / 1 20%	5 / 3 60%	2 / 2 100%	1 / 1 100%	2	-
13 Malinowski	224	'23	-	-	-	-	-	-	7 / 6 86%	-	5	2 / 1 50%	-	2 / 1 50%	-	1 / 0 0%	-	1
7 Domański	-	'4	-	-	-	-	-	-	4 / 3 75%	-	5	1 / 0 0%	-	1 / 0 0%	1 / 0 0%	-	2	-

**Wisła Płock**

	INSTA T INDEX	Minuty na boisku	Bramki / asysty	xG	Strzały / celne	Faule	Faulow any	Spalony	Podania / dokładne	Podanie kluczowe	Podania przyjęte	Pojedyнки / wygrane	Pojedyнки w powietrzu	Pojedyнки na ziemi	Zwody / udane	Odbiory / udane	Strata piłki	Nabycie piłki
30 Dahne	227	'99	-	-	-	-	-	-	40 / 31 78%	-	22	-	-	-	-	-	7	4
2 Michalski	213	'99	-	0.08	1 / 0 0%	-	2	-	44 / 33 75%	-	35	12 / 7 58%	4 / 1 25%	8 / 6 75%	3 / 2 67%	4 / 3 75%	6	4
18 Uryga	296	'99	-	0.05	1 / 0 0%	-	-	-	49 / 47 96%	-	34	12 / 9 75%	6 / 4 67%	6 / 5 83%	-	2 / 1 50%	1	11
25 Rzeźniczak	269	'99	-	-	-	-	1	-	47 / 41 87%	1 / 0 0%	38	12 / 11 92%	4 / 3 75%	8 / 8 100%	1 / 1 100%	1 / 1 100%	3	7
20 Stefańczyk	304	'99	-	-	-	-	-	-	60 / 46 77%	-	36	10 / 9 90%	4 / 4 100%	6 / 5 83%	1 / 1 100%	2 / 1 50%	6	4
8 Furman	213	'99	-	0.05	1 / 0 0%	1	2	-	51 / 42 82%	1 / 1 100%	40	13 / 6 46%	2 / 1 50%	11 / 5 45%	1 / 1 100%	5 / 3 60%	6	3
6 Rasak	267	'99	-	-	-	-	5	-	37 / 32 86%	-	32	19 / 11 58%	9 / 6 67%	10 / 5 50%	2 / 2 100%	5 / 3 60%	4	5
24 Angel	245	'77	-	0.06	2 / 1 50%	3	-	-	26 / 20 77%	-	25	17 / 7 41%	4 / 2 50%	13 / 5 38%	5 / 1 20%	4 / 3 75%	5	2
9 Szwoch	302	'99	1 / 0	0.21	2 / 2 100%	5	2	-	29 / 24 83%	1 / 0 0%	28	20 / 7 35%	5 / 2 40%	15 / 5 33%	2 / 1 50%	5 / 1 20%	5	3
10 Merebashvili	225	'93	-	-	-	-	3	-	20 / 17 85%	2 / 1 50%	25	15 / 5 33%	3 / 2 67%	12 / 3 25%	2 / 0 0%	4 / 2 50%	6	1
11 Kuświk	212	'80	-	0.34	2 / 1 50%	1	2	-	9 / 8 89%	1 / 0 0%	18	19 / 6 32%	9 / 4 44%	10 / 2 20%	1 / 0 0%	-	11	1
7 Tomasiak	276	'21	1 / 0	0.08	3 / 1 33%	-	1	1	4 / 1 25%	-	7	5 / 2 40%	2 / 1 50%	3 / 1 33%	1 / 1 100%	-	3	-
21 Ricardinho	200	'19	-	-	-	1	-	-	5 / 3 60%	-	4	4 / 1 25%	2 / 0 0%	2 / 1 50%	1 / 0 0%	1 / 1 100%	2	-
14 Kwietniewski	247	'5	0 / 1	-	-	-	-	-	1 / 1 100%	-	2	4 / 2 50%	1 / 0 0%	3 / 2 67%	2 / 2 100%	-	-	-



## Terminy

**Atak**

To posiadanie piłki przez jedną drużynę z przejściem na połowę przeciwnika.

**Szybki atak (kontratak)**

atak z gry, który rozwija się bezpośrednio po przejęciu piłki od przeciwnika. Szybki atak trwa nie więcej niż 30 sekund. Prędkość ruchu do bramki przeciwnika przy tym ataku wynosi nie mniej niż 2,6 m/s.

**Atak pozycyjny**

Atak z gry lub stałych fragmentów (aut, rzut wolny). Pozycyjny atak trwa więcej niż 30s lub prędkość ruchu drużyny do bramki przeciwnika jest mniejsza niż 2,6 m/s.

**Atak z rzutu wolnego lub autu.**

Atak po rozegraniu rzutu wolnego lub autu, przy którym pierwszym lub drugim działaniem jest strzał na bramkę, lub podanie w pole karne przeciwnika.

**Atak z rzutu różnego.**

Akcje drużyny po rozegraniu rzutu różnego aż do końca posiadania piłki lub oddalenia piłki przez drużynę przeciwnika do strefy centralnej.

**Strzał**

Skierowanie piłki do bramki przeciwnika mającej na względzie strzelenie bramki. Rejestrowane są strzały celne (w światło bramki), niecelne (w tym strzały w słupek i w poprzeczkę), a także strzały przejęte przez przeciwnika.

**Podanie kluczowe**

Podanie do partnera, który jest w sytuacji bramkowej (1 na 1, pusta bramka itd.); podanie do zawodnika, które stwarza realną szansę na zdobycie bramki; podanie które 'odcina' linię obrony w fazie ataku.

**Pojedynki**

Wszystkie rodzaje walki o piłkę piłkarzy na boisku. Pojedynki nie są rejestrowane dodatkowo, jest to sumaryczny wskaźnik, zawiera walkę o piłkę w neutralnym położeniu zarówno na ziemi jak i w powietrzu, dryblingi, odebrania piłki oraz utraty piłki przy odbiorach przeciwnika

**Pojedynki w powietrzu**

Walka o piłkę, która znajduje się powyżej poziomu ramion.

**Dryblowanie**

Aktywna akcja piłkarza, posiadającego piłkę próba ominięcia przeciwnika z pomocą dryblingu. Przy udanym dryblingu zawodnikowi drużyny przeciwnej rejestruje się nieudane odebranie piłki i na odwrót.

**Odebranie piłki przeciwnikowi i strata piłki w walce**

Aktywne działania zawodnika, usiłującego odebrać piłkę zawodnikowi posiadającemu ją (przeciwnikowi rejestruje się strata piłki poprzez odebranie); odebranie to także przeszkadzanie w dryblowaniu przeciwnikowi.

**Posiadanie piłki**

Ruch zawodnika z piłką (mniej niż 3 dotknięcia piłki).

**Nieudane przyjęcie piłki (nieudana kontrola nad piłką)**

Strata piłki bez jakiegokolwiek walki z przeciwnikiem, spowodowana przez techniczne błędy rywala.

**Nabycie piłki**

Akcja piłkarza (przejęcie, przechwyt, wygrany pojedynek), która powoduje stratę piłki przez przeciwnika z dalszą możliwością prowadzenia szybkiego ataku.

**Strata piłki**

Akcja zawodnika (niedokładne podanie, przegrany pojedynek, itd.), która powoduje stratę piłki przez jego drużynę. Jeśli posiadanie piłki zakończy się faulem przeciwnika lub strzałem w światło bramki, to strata nie rejestruje się.

**Tempo akcji w ataku**

Liczba akcji skierowanych na atak w momencie posiadania piłki.

**Tempo dokładnych podań**

Liczba dokładnych podań w momencie posiadania piłki

**Indeks intensywności pojedynków**

liczba pojedynków i przechwytych drużyny broniącej- na minutę -w czasie posiadania piłki przez przeciwnika

**xG**

System do oceny jakości strzałów wykonanych przez gracza lub drużynę. Liczbę expected goals oblicza się na podstawie rodzaju strzału i strefy, z której został wykonany.