



PKO Bank Polski  
EKSTRAKLASA

KOLEJKA 6   02.10.20		
KONIEC MECZU		
RAKÓW CZĘSTOCHOWA	3 0	WISŁA PŁOCK
PETRASEK 11' CEBULA 47' TIJANIC 66'		

## RAPORT STATYSTYCZNY



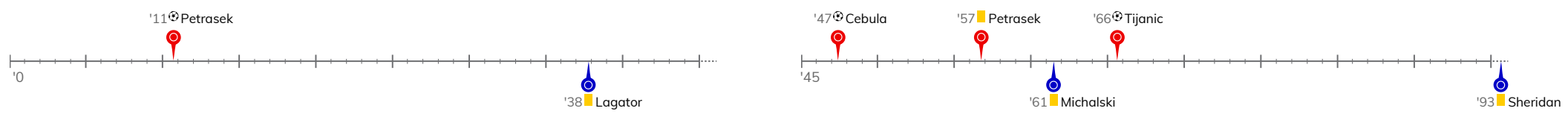
# STATS



# RAKÓW CZĘSTOCHOWA 3-0 WISŁA PŁOCK

Informacje o meczu

## Linia czasu



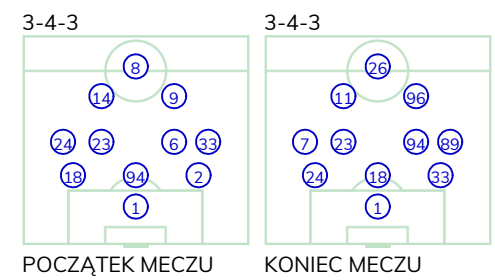
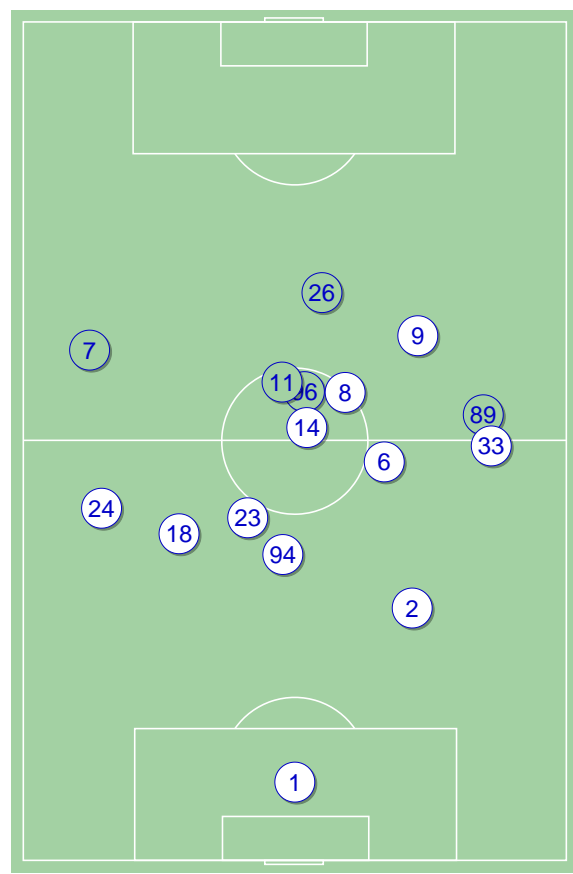
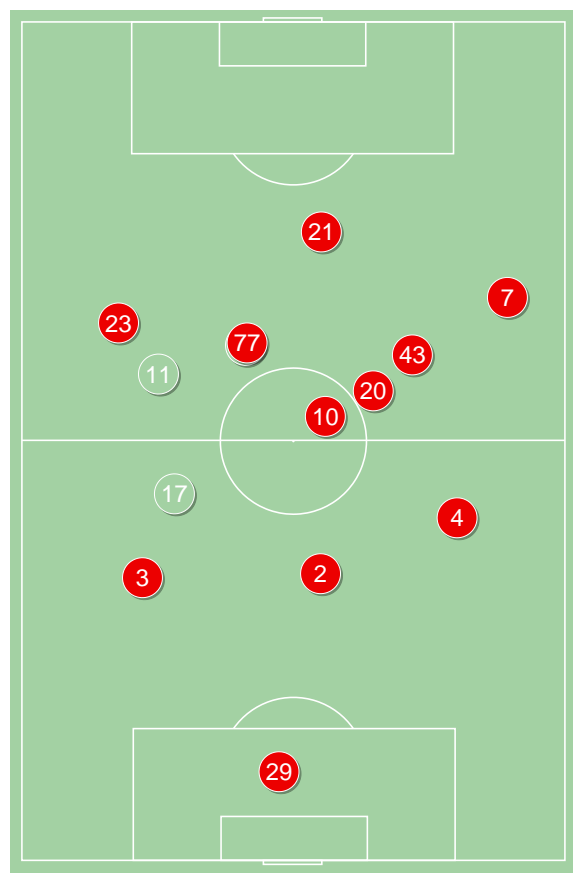
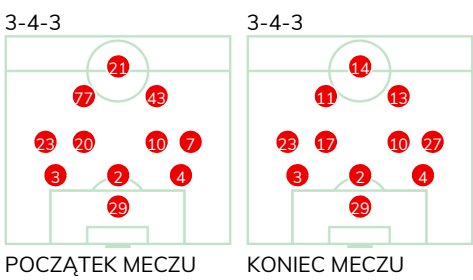
## Średnie pozycje piłkarzy

### Raków Częstochowa

29	Szumski	
3	Wilusz	
2	Petrasek	⊕
4	Piatkowski	
23	Kun	
20	Poletanovic	'80
10	Sapała	
7	Tudor	'85
77	Cebula	⊕
43	Tijanac	⊕
21	Gutkovskis	'87
17	Schwarz	'80
11	Ivan Lopez	'80
27	Bartl	'85
13	Malinowski	'85
14	Szelagowski	'87

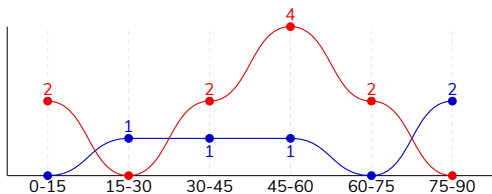
### Wisła Płock

1	Kamiński	
18	Uryga	
94	Lagator	
2	Michalski	'74
24	Angel	
23	Lesniak	
6	Rasak	'60
33	Zbozień	
14	Szwoch	'74
9	Kocyla	'60
8	Tuszyński	'60
89	Pawlak	'60
11	Pyrdół	'60
26	Sheridan	'60
7	Tomasik	'74
96	Szumilas	'74



**RAKÓW CZĘSTOCHOWA 3-0 WISŁA PŁOCK**
**Główne statystyki**

STRZAŁY / CELNE	10 / 7	5 / 0
1. połowa	4 / 2	2 / 0
2. połowa	6 / 5	3 / 0



Strzały niecelne	1	4
Strzały zablokowane	2	1
Strzały z pola karnego / celne	8 / 6	3 / 0
Średni dystans do bramki, m	13.7	18.3
Faule	19	16
Żółte / czerwone kartki	1 / 0	3 / 0
Spalone	1	1
Rzuty różne	3	3

**Podania**

PODANIA / DOKŁADNE	477 / 387 81%	490 / 396 81%
1. połowa	275 / 228 83%	208 / 167 80%
2. połowa	202 / 159 79%	282 / 229 81%
Podanie kluczowe	11 / 6 55%	4 / 2 50%

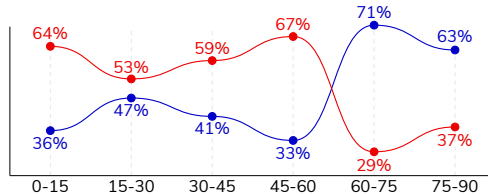
**Pojedynki**

POJEDYNKI	161 / 76 47%	161 / 85 53%
1. połowa	76 / 35 46%	76 / 41 54%
2. połowa	85 / 41 48%	85 / 44 52%
Pojedynki w powietrzu	44 / 21 48%	44 / 23 52%
Pojedynki na ziemi	117 / 55 47%	117 / 62 53%
Dryblingi / udane	28 / 17 61%	23 / 14 61%
Odbiory / udane	31 / 17 55%	39 / 22 56%
Straty / na własnej połowie	70 / 13	70 / 22
Odzyskane piłki / na połowie przeciwnika	49 / 15	63 / 6

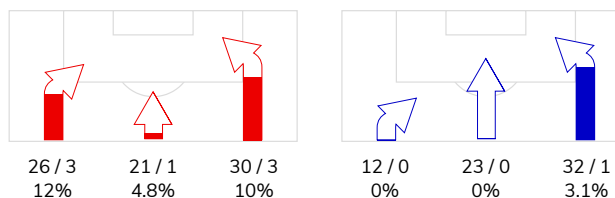
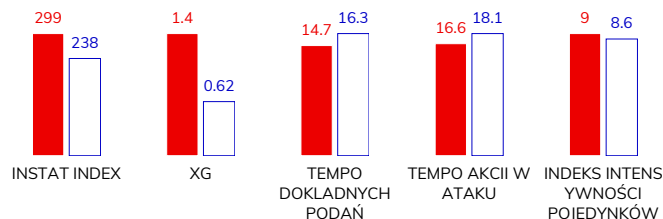
**Posiadanie piłki**

Statystyki drużyn

POSIADANIE PIŁKI	52%	48%
1. połowa	59%	41%
2. połowa	44%	56%



Ataki pozycyjne	66 / 6 9%	55 / 1 1.8%
Kontrataki	11 / 1 9%	12 / 0 0%
Ataki ze stałych fragmentów	12 / 3 25%	11 / 4 36%
Strzały z rzutów wolnych / celne	-	1 / 0 0%
Warianty rzutów wolnych	5 / 1 20%	4 / 2 50%
Rzuty różne	3 / 1 33%	3 / 0 0%
Rzuty karne / strzelone	-	-

**STRONY ATAKU**

**Kluczowe indeksy występu**

**TOP-3 InStat Index**


77 Cebula	396	23 Lesniak	288
2 Petrasek	356	1 Kamiński	266
23 Kun	326	18 Uryga	264

**TOP-3 Strzały / celne**


77 Cebula	3 / 2 67%	18 Uryga	1 / 0 0%
2 Petrasek	1 / 1 100%	2 Michalski	1 / 0 0%
4 Piatkowski	1 / 1 100%	23 Lesniak	1 / 0 0%

**TOP-3 Podania**


10 Sapała	59 / 51 86%	23 Lesniak	58 / 54 93%
4 Piatkowski	57 / 49 86%	33 Zbozień	63 / 48 76%
20 Poletanovic	54 / 45 83%	94 Lagator	46 / 37 80%

**TOP-3 Podania kluczowe**


7 Tudor	4 / 2 50%	2 Michalski	1 / 1 100%
23 Kun	2 / 2 100%	23 Lesniak	1 / 1 100%
20 Poletanovic	1 / 1 100%	33 Zbozień	1 / 0 0%

**TOP-3 Pojedynki**


2 Petrasek	17 / 13 76%	33 Zbozień	21 / 14 67%
77 Cebula	22 / 11 50%	18 Uryga	17 / 12 71%
10 Sapała	18 / 10 56%	23 Lesniak	15 / 10 67%

**TOP-3 Dryblingi**


77 Cebula	8 / 4 50%	33 Zbozień	3 / 2 67%
23 Kun	5 / 3 60%	14 Szwoch	2 / 2 100%
43 Tijanac	4 / 3 75%	9 Kocyla	2 / 2 100%

## RAKÓW CZĘSTOCHOWA 3-0 WISŁA PŁOCK

## Statystyki zawodników

## Raków Częstochowa

	INSTA T INDEX	Minuty na boisku	Bramki / asysty	xG	Strzały / celne	Faule	Faulow any	Spalon e	Podania / dokładne	Podanie kluczowe	Podania przyjęte	Pojedynki / wygrane	Pojedynki w powietrzu	Pojedynki na ziemi	Dryblingi / udane	Odbiory / udane	Stracone piłki	Odzyska ne piłki
29 Szumski	278	'95	-	-	-	-	-	-	30 / 25 83%	-	16	-	-	-	-	-	3	4
3 Wilusz	266	'95	-	0.05	1 / 0 0%	1	-	-	41 / 32 78%	-	29	5 / 1 20%	3 / 1 33%	2 / 0 0%	-	1 / 0 0%	5	5
2 Petrasek	356	'95	1 / 0	0.21	1 / 1 100%	2	2	-	39 / 32 82%	-	28	17 / 13 76%	11 / 10 91%	6 / 3 50%	-	3 / 2 67%	5	7
4 Piatkowski	299	'95	-	0.03	1 / 1 100%	2	1	-	57 / 49 86%	-	38	13 / 10 77%	3 / 3 100%	10 / 7 70%	1 / 1 100%	5 / 2 40%	4	6
23 Kun	326	'95	0 / 1	0.14	1 / 0 0%	1	2	-	36 / 25 69%	2 / 2 100%	29	20 / 9 45%	3 / 0 0%	17 / 9 53%	5 / 3 60%	5 / 4 80%	7	5
20 Poletanovic	314	'81	-	-	-	3	3	-	54 / 45 83%	1 / 1 100%	41	9 / 6 67%	4 / 3 75%	5 / 3 60%	3 / 3 100%	-	4	3
10 Sapała	283	'95	-	-	-	7	-	-	59 / 51 86%	-	37	18 / 10 56%	1 / 1 100%	17 / 9 53%	-	6 / 3 50%	3	6
7 Tudor	311	'85	-	0.07	1 / 1 100%	1	1	-	53 / 39 74%	4 / 2 50%	45	14 / 4 29%	3 / 1 33%	11 / 3 27%	4 / 2 50%	3 / 1 33%	9	1
77 Cebula	396	'81	1 / 1	0.30	3 / 2 67%	-	4	-	46 / 39 85%	3 / 0 0%	44	22 / 11 50%	1 / 0 0%	21 / 11 52%	8 / 4 50%	3 / 2 67%	7	4
43 Tijanic	325	'85	1 / 1	0.41	1 / 1 100%	-	-	-	41 / 35 85%	1 / 1 100%	42	15 / 4 27%	4 / 0 0%	11 / 4 36%	4 / 3 75%	1 / 0 0%	7	2
21 Gutkovskis	227	'87	-	0.19	1 / 1 100%	1	1	-	5 / 4 80%	-	21	15 / 1 7%	9 / 1 11%	6 / 0 0%	1 / 0 0%	-	10	-
17 Schwarz	237	'14	-	-	-	-	1	-	5 / 3 60%	-	5	2 / 1 50%	-	2 / 1 50%	-	2 / 1 50%	1	4
11 Ivan Lopez	267	'14	-	-	-	-	1	-	7 / 5 71%	-	7	5 / 3 60%	1 / 1 100%	4 / 2 50%	-	2 / 2 100%	2	2
27 Bartl	-	'9	-	-	-	-	-	-	1 / 1 100%	-	1	-	-	-	-	-	-	-
13 Malinowski	-	'9	-	-	-	-	-	-	1 / 1 100%	-	1	1 / 1 100%	-	1 / 1 100%	-	-	-	-
14 Szelagowski	-	'7	-	-	-	1	-	1	2 / 1 50%	-	3	5 / 2 40%	1 / 0 0%	4 / 2 50%	2 / 1 50%	-	3	-

## Wisła Płock

	INSTA T INDEX	Minuty na boisku	Bramki / asysty	xG	Strzały / celne	Faule	Faulow any	Spalon e	Podania / dokładne	Podanie kluczowe	Podania przyjęte	Pojedynki / wygrane	Pojedynki w powietrzu	Pojedynki na ziemi	Dryblingi / udane	Odbiory / udane	Stracone piłki	Odzyska ne piłki
1 Kamiński	266	'95	-	-	-	-	-	-	29 / 23 79%	-	14	1 / 0 0%	-	1 / 0 0%	-	1 / 0 0%	2	10
18 Uryga	264	'95	-	0.10	1 / 0 0%	1	1	-	43 / 35 81%	-	28	17 / 12 71%	5 / 3 60%	12 / 9 75%	-	9 / 6 67%	4	11
94 Lagator	240	'95	-	-	-	2	-	-	46 / 37 80%	-	36	11 / 8 73%	3 / 2 67%	8 / 6 75%	2 / 1 50%	4 / 3 75%	3	5
2 Michalski	241	'74	-	0.34	1 / 0 0%	2	-	-	36 / 33 92%	1 / 1 100%	27	8 / 4 50%	4 / 2 50%	4 / 2 50%	-	1 / 0 0%	1	5
24 Angel	230	'95	-	-	-	-	2	-	39 / 30 77%	-	29	18 / 9 50%	6 / 3 50%	12 / 6 50%	2 / 1 50%	4 / 3 75%	6	2
23 Lesniak	288	'95	-	0.10	1 / 0 0%	1	1	-	58 / 54 93%	1 / 1 100%	39	15 / 10 67%	3 / 2 67%	12 / 8 67%	3 / 1 33%	4 / 3 75%	3	11
6 Rasak	230	'61	-	0.01	1 / 0 0%	1	1	-	33 / 28 85%	-	22	7 / 3 43%	-	7 / 3 43%	3 / 1 33%	3 / 1 33%	5	2
33 Zbozień	254	'95	-	-	-	3	-	-	63 / 48 76%	1 / 0 0%	46	21 / 14 67%	6 / 6 100%	15 / 8 53%	3 / 2 67%	4 / 2 50%	12	7
14 Szwoch	255	'74	-	0.07	1 / 0 0%	2	-	-	35 / 29 83%	-	30	14 / 6 43%	5 / 2 40%	9 / 4 44%	2 / 2 100%	1 / 1 100%	9	2
9 Kocyla	234	'61	-	-	-	1	6	-	16 / 11 69%	1 / 0 0%	29	18 / 7 39%	3 / 0 0%	15 / 7 47%	2 / 2 100%	5 / 2 40%	3	1
8 Tuszyński	191	'61	-	-	-	-	2	-	7 / 6 86%	-	16	10 / 2 20%	6 / 1 17%	4 / 1 25%	1 / 0 0%	-	5	-
89 Pawlak	234	'33	-	-	-	-	-	-	21 / 18 86%	-	19	5 / 2 40%	-	5 / 2 40%	1 / 0 0%	1 / 0 0%	2	3
11 Pyrdół	210	'33	-	-	-	-	3	-	22 / 17 77%	-	23	5 / 2 40%	-	5 / 2 40%	1 / 1 100%	-	4	-
26 Sheridan	200	'33	-	-	-	2	1	1	12 / 5 42%	-	12	7 / 4 57%	3 / 2 67%	4 / 2 50%	2 / 2 100%	-	6	-
7 Tomasiak	227	'20	-	-	-	-	-	-	9 / 8 89%	-	8	-	-	-	-	-	1	-
96 Szumilas	241	'20	-	-	-	1	1	-	21 / 14 67%	-	18	4 / 2 50%	-	4 / 2 50%	1 / 1 100%	2 / 1 50%	4	4



## Terminy

**Atak**

Posiadanie piłki przez jedną drużynę z przejściem na połowę przeciwnika.

**Kontratak**

Atak z gry, który rozwija się bezpośrednio po przejęciu piłki od przeciwnika. Kontratak trwa nie więcej niż 30 sekund. Prędkość ruchu do bramki przeciwnika przy tym ataku wynosi nie mniej niż 2,6 m/s.

**Atak pozycyjny**

Atak z gry lub ze stałych fragmentów (wyrzut z autu, rzut wolny). Pozycyjny atak trwa więcej niż 30 sekund lub prędkość ruchu drużyny do bramki przeciwnika jest mniejsza niż 2,6 m/s.

**Atak po rzucie wolnym lub wyrzucie z autu**

Atak po rozegraniu rzutu różnego, rzutu wolnego lub wyrzutu z autu, przy którym pierwszym lub drugim zagranieniem jest strzał na bramkę lub dośrodkowanie w pole karne.

**Atak po rzucie różnym**

Akcje drużyny po rozegraniu rzutu różnego aż do straty piłki lub oddalenia piłki przez drużynę przeciwnika do strefy centralnej.

**Strzał**

Skierowanie piłki do bramki przeciwnika mającej na celu strzelenie bramki. Rejestrowane są strzały celne (w światło bramki), niecelne (w tym strzały w słupek i w poprzeczkę), a także strzały zablokowane przez przeciwnika.

**Podanie kluczowe**

Podanie do partnera, który jest w sytuacji bramkowej (1 na 1, pusta bramka itd.); podanie do zawodnika, które stwarza realną szansę na zdobycie bramki; podanie które 'odcina' linię obrony w fazie ataku.

**Pojedynek**

Wszystkie rodzaje pojedynków na boisku. To sumaryczny wskaźnik, zawierający walkę o niekontrolowaną przez nikogo piłkę, pojedynki w powietrzu, dryblingi, odbiory oraz straty, spowodowane odbiorami przeciwnika.

**Pojedynek w powietrzu**

Walka o piłkę, która znajduje się powyżej poziomu ramion..

**Dryblowanie**

Aktywna akcja piłkarza, posiadającego piłkę próba ominięcia przeciwnika z pomocą dryblingu. Przy udanym dryblingu zawodnikowi drużyny przeciwnej rejestruje się nieudane odebranie piłki i na odwrót.

**Odbiór**

Aktywne działanie zawodnika, usiłującego odebrać piłkę zawodnikowi ją posiadającemu (przeciwnikowi w tej sytuacji zostaje zaliczona strata); przeciwdziałanie dryblowaniu przeciwnika również uznaje się za odbiór.

**Drybling**

Świadomy ruch zawodnika z piłką (przynajmniej trzy kontakty z piłką)

**Nieudane przyjęcie piłki**

Strata piłki bez starcia z przeciwnikiem, w wyniku nieudanej akcji..

**Odzyskane piłki**

Akcja piłkarza (przejęcie, przechwyt, wygrany pojedynek), która powoduje stratę piłki przez przeciwnika z dalszą możliwością prowadzenia szybkiego kontrataku.

**Strata piłki**

Akcja zawodnika (niedokładne podanie, przegrany pojedynek, itd.), która powoduje stratę piłki przez jego drużynę. Jeśli posiadanie piłki zakończy się faulem przeciwnika lub strzałem w światło bramki, to strata nie rejestruje się.

**Tempo akcji w ataku**

Liczba akcji konstruktywnych na minutę posiadania piłki.

**Tempo dokładnych podań**

Liczba dokładnych podań na minutę posiadania piłki

**Indeks intensywności pojedynków**

liczba pojedynków i przechwytych drużyny broniącej - na minutę posiadania piłki przez przeciwnika

**xG**

System do oceny jakości strzałów wykonanych przez gracza lub drużynę. Liczbę expected goals oblicza się na podstawie rodzaju strzału i strefy, z której został wykonany.