



PKO Bank Polski  
EKSTRAKLASA

KOLEJKA 14   04.11.19		
KONIEC MECZU		
RAKÓW CZĘSTOCHOWA	1 0	WISŁA KRAKÓW
PETRASEK 83'		

## RAPORT STATYSTYCZNY

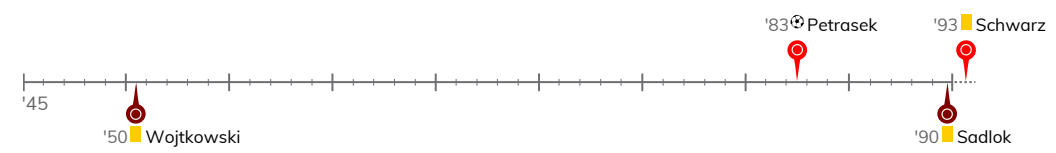


# STATS

## RAKÓW CZĘSTOCHOWA 1-0 WISŁA KRAKÓW

Informacje o meczu

## Linia czasu



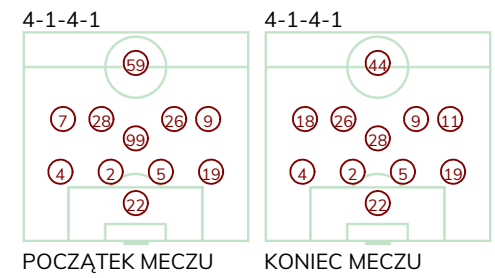
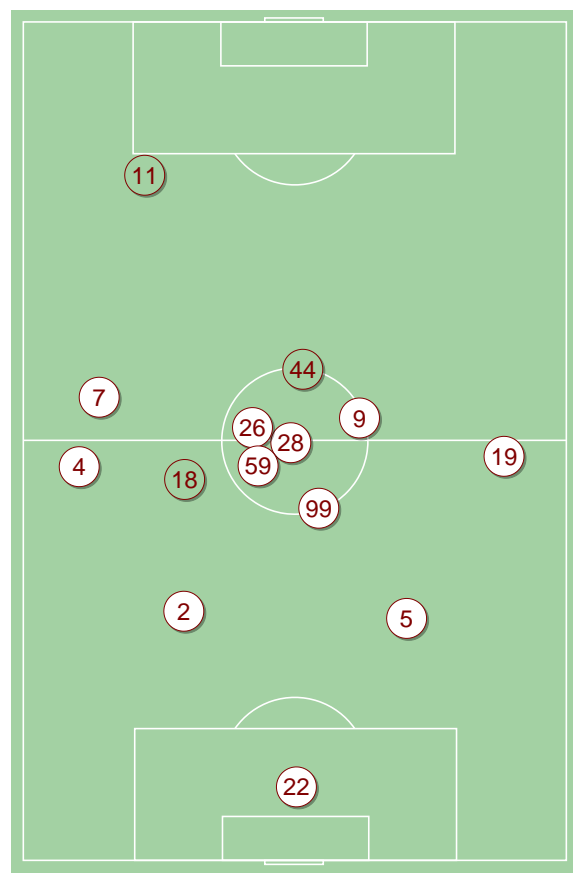
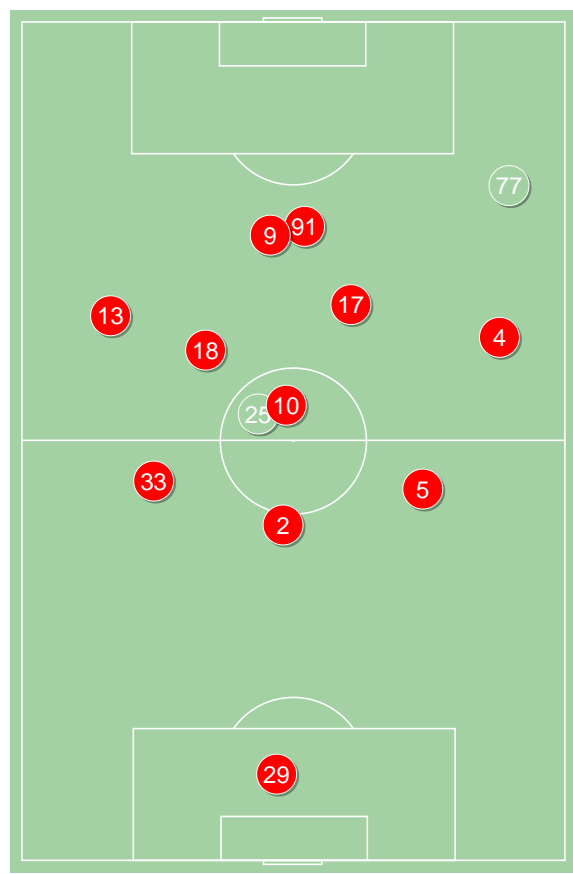
## Średnie pozycje piłkarzy

## Raków Częstochowa

29	Szumski	
33	Jach	
2	Petrasek	⊕
5	Azemovic	
13	Malinowski	
10	Sapała	■
4	Piatkowski	■ '66▼
18	Babenko	
17	Schwarz	■
91	Brown Forbes	'83▼
9	Musiolik	'91▼
22	Skoras	'66▲
25	Kolev	'83▲
77	Szymonowicz	'91▲

## Wisła Kraków

22	Buchalik	
4	Sadlok	■
2	Janicki	
5	Klemenz	
19	Niepsuj	■
99	Pawłowski	'85▼
7	Mak	'23▼
28	Savicevic	
26	Wojtkowski	■
9	Boguski	
59	Zdybowicz	'65▼
18	Moya Martinez	'23▲
44	Buksa	'65▲
11	Drzazga	'85▲



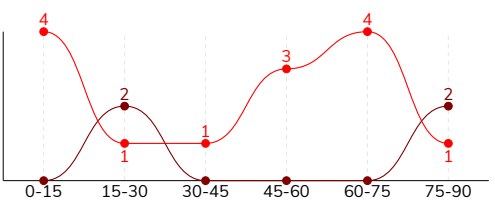
Raków Częstochowa ↑

Wisła Kraków ↑

RAKÓW CZĘSTOCHOWA 1-0 WISŁA KRAKÓW

Główne statystyki

STRZAŁY / CELNE	14 / 2	4 / 1
1 połowa	6 / 0	2 / 0
2 połowa	8 / 2	2 / 1



Strzały niecelne	5	3
Strzały przejęte	7	-
Strzały z pola karnego / celne	7 / 2	-
Średni dystans do bramki, m	17	28
Faule	21	16
Żółte / czerwone kartki	3 / 0	3 / 0
Spalone	1	1
Rzuty różne	3	-

Podania

PODANIA / DOKŁADNE	327 / 245 75%	494 / 420 85%
1 połowa	187 / 136 73%	280 / 241 86%
2 połowa	140 / 109 78%	214 / 179 84%
Podanie kluczowe	10 / 6 60%	1 / 1 100%

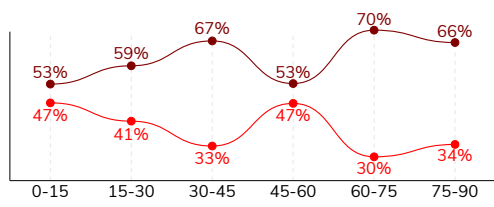
Pojedynki

POJEDYNKI	165 / 87 53%	165 / 78 47%
1 połowa	74 / 36 49%	74 / 38 51%
2 połowa	91 / 51 56%	91 / 40 44%
Pojedynki w powietrzu	58 / 39 67%	58 / 19 33%
Pojedynki na ziemi	107 / 48 45%	107 / 59 55%
Zwody / udane	24 / 13 54%	26 / 17 65%
Odbiory / udane	31 / 14 45%	29 / 16 55%
Straty / na własnej połowie	67 / 12	70 / 23
Nabycie piłki / na połowie przeciwnika	46 / 9	47 / 6

Posiadanie piłki

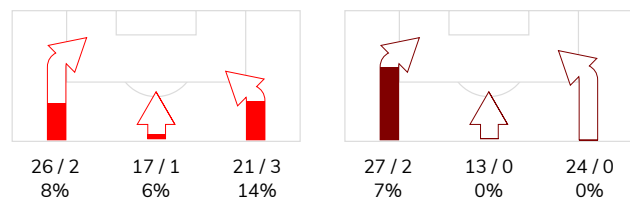
Statystyki drużyn

POSIADANIE PIŁKI	38%	62%
1 połowa	39%	61%
2 połowa	36%	64%

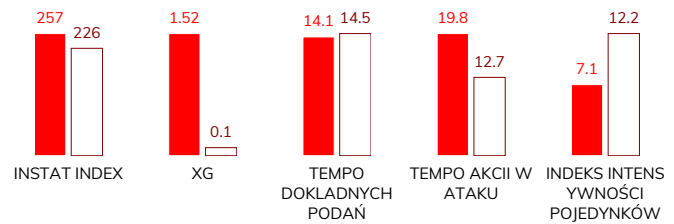


Ataki pozycyjne	52 / 5 10%	57 / 1 1.8%
Kontrataki	12 / 1 8%	7 / 1 14%
Stały fragment w ataku	19 / 8 42%	6 / 2 33%
Strzał z rzutu wolnego / celne	-	-
Warianty stałych fragmentów gry	11 / 3 27%	4 / 1 25%
Kombinacyjne rzuty różne	3 / 1 33%	-
Rzuty karne / strzelone	-	-

STRONY ATAKU



Kluczowe indeksy występu



TOP-3 InStat Index

2 Petrasek	360	28 Savicevic	280
5 Azemovic	311	2 Janicki	276
33 Jach	297	5 Klemenzen	247

TOP-3 Strzały / celne

33 Jach	4 / 1 25%	4 Sadlok	1 / 1 100%
2 Petrasek	1 / 1 100%	99 Pawłowski	1 / 0 0%
13 Malinowski	3 / 0 0%	28 Savicevic	1 / 0 0%

TOP-3 Podania

5 Azemovic	49 / 42 86%	4 Sadlok	85 / 67 79%
17 Schwarz	47 / 34 72%	5 Klemenzen	65 / 61 94%
33 Jach	42 / 30 71%	28 Savicevic	63 / 54 86%

TOP-3 Podania kluczowe

2 Petrasek	2 / 2 100%	9 Boguski	1 / 1 100%
17 Schwarz	3 / 1 33%	22 Buchalik	-
29 Szumski	1 / 1 100%	4 Sadlok	-

TOP-3 Pojedynki

2 Petrasek	23 / 19 83%	5 Klemenzen	22 / 14 64%
5 Azemovic	17 / 13 76%	4 Sadlok	18 / 11 61%
9 Musiolik	21 / 12 57%	28 Savicevic	17 / 11 65%

TOP-3 Zwody

91 Brown Forbes	4 / 3 75%	4 Sadlok	8 / 7 88%
5 Azemovic	3 / 3 100%	26 Wojtkowski	7 / 4 57%
10 Sapała	3 / 1 33%	28 Savicevic	4 / 3 75%

# RAKÓW CZĘSTOCHOWA 1-0 WISŁA KRAKÓW

## Statystyka zawodników

### Raków Częstochowa

	INSTA T INDEX	Minuty na boisku	Bramki / asysty	xG	Strzały / celne	Faule	Faulow any	Spalony	Podania / dokładne	Podanie kluczowe	Podania przyjęte	Pojedyunki / wygrane	Pojedyunki w powietrzu	Pojedyunki na ziemi	Zwody / udane	Odbiory / udane	Strata piłki	Nabycie piłki
29 Szumski	282	'97	-	-	-	-	-	-	14 / 10 71%	1 / 1 100%	3	-	-	-	-	-	2	5
33 Jach	297	'97	-	0.46	4 / 1 25%	3	-	1	42 / 30 71%	-	19	15 / 12 80%	6 / 6 100%	9 / 6 67%	2 / 1 50%	1 / 1 100%	5	6
2 Petrasek	360	'97	1 / 0	0.21	1 / 1 100%	1	1	-	29 / 21 72%	2 / 2 100%	16	23 / 19 83%	19 / 16 84%	4 / 3 75%	-	2 / 2 100%	2	11
5 Azemovic	311	'97	-	-	-	1	1	-	49 / 42 86%	1 / 1 100%	22	17 / 13 76%	4 / 4 100%	13 / 9 69%	3 / 3 100%	1 / 1 100%	3	9
13 Malinowski	265	'97	-	0.14	3 / 0 0%	1	3	-	19 / 15 79%	-	17	10 / 4 40%	1 / 0 0%	9 / 4 44%	2 / 1 50%	2 / 1 50%	2	2
10 Sapała	228	'97	-	0.08	1 / 0 0%	1	-	-	42 / 30 71%	2 / 0 0%	31	15 / 7 47%	4 / 2 50%	11 / 5 45%	3 / 1 33%	5 / 2 40%	9	4
4 Piatkowski	219	'68	-	-	-	1	2	-	18 / 12 67%	-	17	11 / 2 18%	-	11 / 2 18%	3 / 1 33%	4 / 1 25%	7	1
18 Babenko	215	'97	-	0.03	1 / 0 0%	2	1	-	32 / 25 78%	1 / 1 100%	31	10 / 4 40%	1 / 0 0%	9 / 4 44%	1 / 0 0%	2 / 0 0%	8	3
17 Schwarz	248	'97	0 / 1	-	-	5	3	-	47 / 34 72%	3 / 1 33%	28	15 / 5 33%	-	15 / 5 33%	1 / 1 100%	9 / 3 33%	4	2
91 Brown Forbes	212	'84	-	0.01	1 / 0 0%	3	2	-	12 / 9 75%	-	26	20 / 7 35%	8 / 2 25%	12 / 5 42%	4 / 3 75%	2 / 1 50%	12	1
9 Musiolik	220	'92	-	0.59	3 / 0 0%	2	1	-	12 / 7 58%	-	23	21 / 12 57%	13 / 9 69%	8 / 3 38%	3 / 1 33%	1 / 1 100%	9	-
22 Skoras	226	'29	-	-	-	-	1	-	5 / 4 80%	-	5	3 / 0 0%	-	3 / 0 0%	-	1 / 0 0%	1	1
25 Kolev	-	'13	-	-	-	-	-	-	4 / 4 100%	-	5	3 / 1 33%	2 / 0 0%	1 / 1 100%	-	1 / 1 100%	2	1
77 Szymonowicz	-	'5	-	-	-	1	-	-	2 / 2 100%	-	2	2 / 1 50%	-	2 / 1 50%	2 / 1 50%	-	1	-

### Wisła Kraków

	INSTA T INDEX	Minuty na boisku	Bramki / asysty	xG	Strzały / celne	Faule	Faulow any	Spalony	Podania / dokładne	Podanie kluczowe	Podania przyjęte	Pojedyunki / wygrane	Pojedyunki w powietrzu	Pojedyunki na ziemi	Zwody / udane	Odbiory / udane	Strata piłki	Nabycie piłki
22 Buchalik	227	'97	-	-	-	-	-	-	31 / 28 90%	-	12	-	-	-	-	-	1	6
4 Sadlok	232	'97	-	0.01	1 / 1 100%	1	-	-	85 / 67 79%	-	57	18 / 11 61%	3 / 1 33%	15 / 10 67%	8 / 7 88%	2 / 1 50%	15	7
2 Janicki	276	'97	-	-	-	-	-	-	57 / 54 95%	-	51	6 / 5 83%	1 / 1 100%	5 / 4 80%	-	3 / 3 100%	4	7
5 Klemenz	247	'97	-	-	-	1	2	-	65 / 61 94%	-	59	22 / 14 64%	14 / 7 50%	8 / 7 88%	-	3 / 2 67%	3	7
19 Niepsuj	216	'97	-	-	-	2	1	-	68 / 53 78%	-	49	9 / 4 44%	5 / 3 60%	4 / 1 25%	1 / 0 0%	-	8	4
99 Pawłowski	221	'87	-	0.05	1 / 0 0%	3	1	-	25 / 21 84%	-	17	11 / 3 27%	4 / 0 0%	7 / 3 43%	-	2 / 2 100%	3	5
7 Mak	226	'22	-	-	-	1	2	-	3 / 2 67%	-	6	5 / 4 80%	1 / 1 100%	4 / 3 75%	-	2 / 1 50%	1	1
28 Savicevic	280	'97	-	0.02	1 / 0 0%	4	1	-	63 / 54 86%	-	48	17 / 11 65%	5 / 3 60%	12 / 8 67%	4 / 3 75%	5 / 3 60%	6	5
26 Wojtkowski	226	'97	-	-	-	3	6	-	38 / 31 82%	-	44	23 / 8 35%	5 / 1 20%	18 / 7 39%	7 / 4 57%	4 / 1 25%	10	2
9 Boguski	203	'97	-	-	-	-	5	-	25 / 23 92%	1 / 1 100%	28	19 / 6 32%	6 / 1 17%	13 / 5 38%	2 / 1 50%	3 / 2 67%	3	1
59 Zdybowicz	185	'66	-	-	-	-	1	1	4 / 3 75%	-	13	13 / 2 15%	7 / 1 14%	6 / 1 17%	-	1 / 0 0%	9	1
18 Moya Martinez	223	'75	-	-	-	-	1	-	26 / 20 77%	-	29	14 / 8 57%	2 / 0 0%	12 / 8 67%	2 / 1 50%	4 / 1 25%	5	1
44 Buksa	172	'31	-	-	-	1	-	-	2 / 2 100%	-	5	6 / 0 0%	5 / 0 0%	1 / 0 0%	1 / 0 0%	-	2	-
11 Drzazga	-	'10	-	0.02	1 / 0 0%	-	-	-	2 / 1 50%	-	2	2 / 2 100%	-	2 / 2 100%	1 / 1 100%	-	-	-

## Terminy

**Atak**

To posiadanie piłki przez jedną drużynę z przejściem na połowę przeciwnika.

**Szybki atak (kontratak)**

atak z gry, który rozwija się bezpośrednio po przejęciu piłki od przeciwnika. Szybki atak trwa nie więcej niż 30 sekund. Prędkość ruchu do bramki przeciwnika przy tym ataku wynosi nie mniej niż 2,6 m/s.

**Atak pozycyjny**

Atak z gry lub stałych fragmentów (aut, rzut wolny). Pozycyjny atak trwa więcej niż 30s lub prędkość ruchu drużyny do bramki przeciwnika jest mniejsza niż 2,6 m/s.

**Atak z rzutu wolnego lub autu.**

Atak po rozegraniu rzutu wolnego lub autu, przy którym pierwszym lub drugim działaniem jest strzał na bramkę, lub podanie w pole karne przeciwnika.

**Atak z rzutu różnego.**

Akcje drużyny po rozegraniu rzutu różnego aż do końca posiadania piłki lub oddalenia piłki przez drużynę przeciwnika do strefy centralnej.

**Strzał**

Skierowanie piłki do bramki przeciwnika mającej na względzie strzelenie bramki. Rejestrowane są strzały celne (w światło bramki), niecelne (w tym strzały w słupek i w poprzeczkę), a także strzały przejęte przez przeciwnika.

**Podanie kluczowe**

Podanie do partnera, który jest w sytuacji bramkowej (1 na 1, pusta bramka itd.); podanie do zawodnika, które stwarza realną szansę na zdobycie bramki; podanie które 'odcina' linię obrony w fazie ataku.

**Pojedynki**

Wszystkie rodzaje walki o piłkę piłkarzy na boisku. Pojedynki nie są rejestrowane dodatkowo, jest to sumaryczny wskaźnik, zawiera walkę o piłkę w neutralnym położeniu zarówno na ziemi jak i w powietrzu, dryblingi, odebrania piłki oraz utraty piłki przy odbiorach przeciwnika

**Pojedynki w powietrzu**

Walka o piłkę, która znajduje się powyżej poziomu ramion.

**Dryblowanie**

Aktywna akcja piłkarza, posiadającego piłkę próba ominięcia przeciwnika z pomocą dryblingu. Przy udanym dryblingu zawodnikowi drużyny przeciwnej rejestruje się nieudane odebranie piłki i na odwrót.

**Odebranie piłki przeciwnikowi i strata piłki w walce**

Aktywne działania zawodnika, usiłującego odebrać piłkę zawodnikowi posiadającemu ją (przeciwnikowi rejestruje się strata piłki poprzez odebranie); odebranie to także przeszkadzanie w dryblowaniu przeciwnikowi.

**Posiadanie piłki**

Ruch zawodnika z piłką (mniej niż 3 dotknięcia piłki).

**Nieudane przyjęcie piłki (nieudana kontrola nad piłką)**

Strata piłki bez jakiegokolwiek walki z przeciwnikiem, spowodowana przez techniczne błędy rywala.

**Nabycie piłki**

Akcja piłkarza (przejęcie, przechwyt, wygrany pojedynek), która powoduje stratę piłki przez przeciwnika z dalszą możliwością prowadzenia szybkiego ataku.

**Strata piłki**

Akcja zawodnika (niedokładne podanie, przegrany pojedynek, itd.), która powoduje stratę piłki przez jego drużynę. Jeśli posiadanie piłki zakończy się faulem przeciwnika lub strzałem w światło bramki, to strata nie rejestruje się.

**Tempo akcji w ataku**

Liczba akcji skierowanych na atak w momencie posiadania piłki.

**Tempo dokładnych podań**

Liczba dokładnych podań w momencie posiadania piłki

**Indeks intensywności pojedynków**

liczba pojedynków i przechwytych drużyny broniącej- na minutę -w czasie posiadania piłki przez przeciwnika

**xG**

System do oceny jakości strzałów wykonanych przez gracza lub drużynę. Liczbę expected goals oblicza się na podstawie rodzaju strzału i strefy, z której został wykonany.