



PKO Bank Polski
EKSTRAKLASA

KOLEJKA 9 08.11.20		
KONIEC MECZU		
RAKÓW CZĘSTOCHOWA	0 0	WISŁA KRAKÓW

RAPORT STATYSTYCZNY

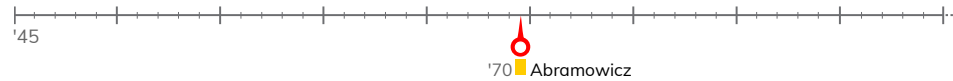


STATS

RAKÓW CZĘSTOCHOWA 0-0 WISŁA KRAKÓW

Informacje o meczu

Linia czasu



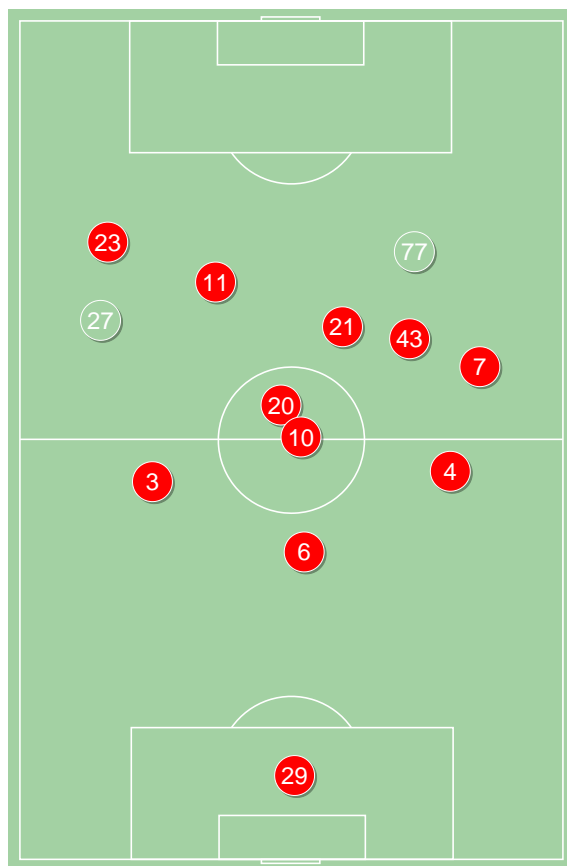
Średnie pozycje piłkarzy

Raków Częstochowa

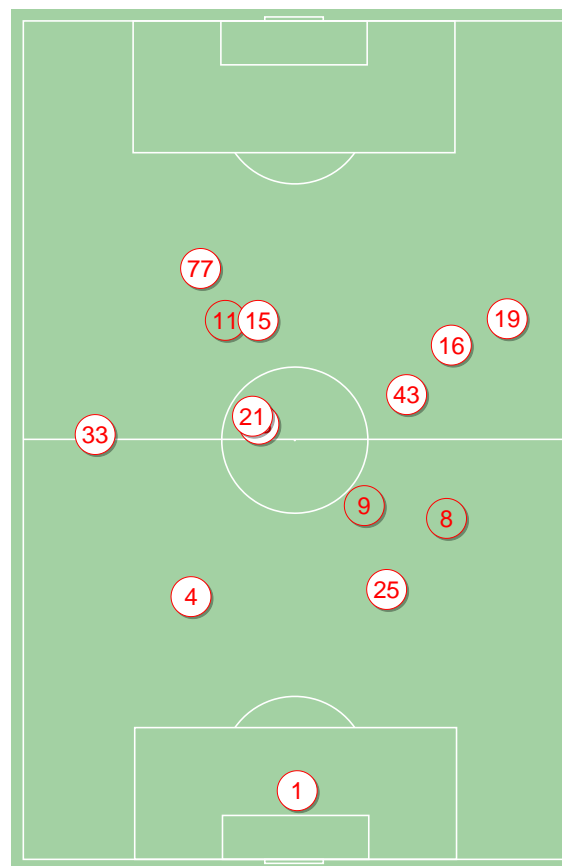
29	Szumski	
3	Wilusz	
6	Niewulis	
4	Piatkowski	
23	Kun	'79▼
20	Poletanovic	
10	Sapała	
7	Tudor	
11	Ivan Lopez	
43	Tijanic	'45▼
21	Gutkovskis	'86▼
77	Cebula	'45▲
27	Bartl	'79▲
9	Zawada	'86▲

Wisła Kraków

1	Lis	
33	Abramowicz	
4	Sadlok	
25	Frydrych	
19	Niepsuj	'86▼
21	Kuveljic	
77	Savic	'69▼
18	Moya Martinez	
43	Szot	'90▼
16	Błaszczkowski	'45▼
15	Silva Rocha	
11	Beciraj	'45▲
9	Boguski	'69▲
8	Burliga	'86▲
44	Buksa	'90▲



Raków Częstochowa ↑



Wisła Kraków ↑

3-4-3



POCZĄTEK MECZU

3-4-3



KONIEC MECZU

4-1-4-1



POCZĄTEK MECZU

4-3-3

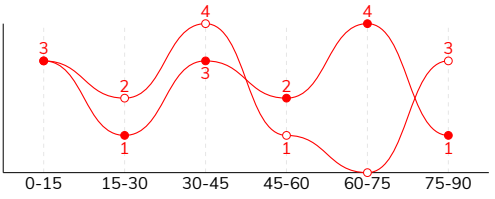


KONIEC MECZU

RAKÓW CZĘSTOCHOWA 0-0 WISŁA KRAKÓW

Główne statystyki

STRZAŁY / CELNE	14 / 5	13 / 3
1. połowa	7 / 2	9 / 1
2. połowa	7 / 3	4 / 2



Strzały niecelne	4	5
Strzały zablokowane	4	5
Strzały z pola karnego / celne	8 / 3	1 / 1
Średni dystans do bramki, m	19.7	24
Faule	14	13
Żółte / czerwone kartki	-	2 / 0
Spalone	1	-
Rzuty różne	10	4

Podania

PODANIA / DOKŁADNE	407 / 318 78%	446 / 361 81%
1. połowa	194 / 152 78%	266 / 229 86%
2. połowa	213 / 166 78%	180 / 132 73%
Podanie kluczowe	11 / 4 36%	1 / 1 100%

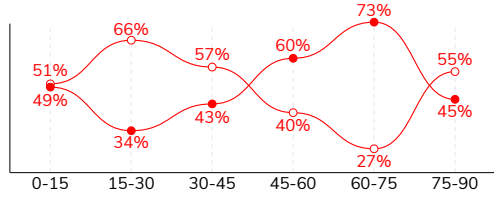
Pojedynki

POJEDYNKI	131 / 65 50%	131 / 66 50%
1. połowa	59 / 32 54%	59 / 27 46%
2. połowa	72 / 33 46%	72 / 39 54%
Pojedynki w powietrzu	32 / 16 50%	32 / 16 50%
Pojedynki na ziemi	99 / 49 49%	99 / 50 51%
Dryblingi / udane	27 / 19 70%	25 / 17 68%
Odbiory / udane	28 / 11 39%	34 / 15 44%
Straty / na własnej połowie	62 / 13	57 / 11
Odzyskane piłki / na połowie przeciwnika	51 / 7	42 / 8

Posiadanie piłki

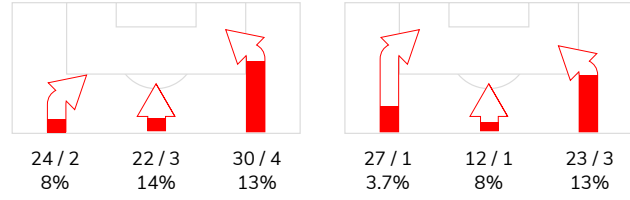
Statystyki drużyn

POSIADANIE PIŁKI	49%	51%
1. połowa	42%	58%
2. połowa	58%	42%

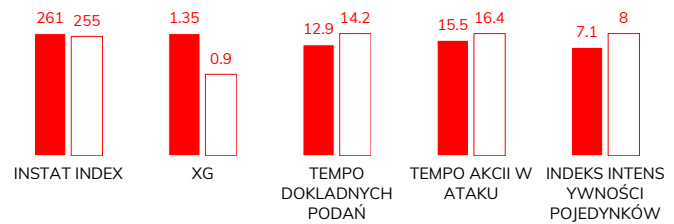


Ataki pozycyjne	56 / 8 14%	57 / 6 11%
Kontrataki	20 / 1 5%	5 / 0 0%
Ataki ze stałych fragmentów	13 / 4 31%	11 / 5 45%
Strzały z rzutów wolnych / celne	2 / 0 0%	1 / 1 100%
Warianty rzutów wolnych	1 / 0 0%	3 / 0 0%
Rzuty różne	10 / 2 20%	4 / 3 75%
Rzuty karne / strzelone	-	-

STRONY ATAKU



Kluczowe indeksy występu



TOP-3 InStat Index

11 Ivan Lopez	310	1 Lis	344
77 Cebula	298	19 Niepsuj	283
29 Szumski	288	18 Moya Martinez	275

TOP-3 Strzały / celne

11 Ivan Lopez	6 / 3 50%	77 Savic	2 / 1 50%
23 Kun	2 / 2 100%	25 Frydrych	1 / 1 100%
21 Gutkovskis	3 / 0 0%	16 Błaszczkowski	1 / 1 100%

TOP-3 Podania

10 Sapała	58 / 49 84%	21 Kuveljic	53 / 47 89%
20 Poletanovic	59 / 46 78%	33 Abramowicz	57 / 41 72%
4 Piatkowski	39 / 38 97%	18 Moya Martinez	49 / 41 84%

TOP-3 Podania kluczowe

11 Ivan Lopez	2 / 1 50%	11 Beciraj	1 / 1 100%
77 Cebula	2 / 1 50%	1 Lis	-
4 Piatkowski	1 / 1 100%	33 Abramowicz	-

TOP-3 Pojedynki

21 Gutkovskis	18 / 11 61%	33 Abramowicz	14 / 10 71%
11 Ivan Lopez	18 / 9 50%	15 Silva Rocha	22 / 7 32%
10 Sapała	14 / 7 50%	18 Moya Martinez	11 / 7 64%

TOP-3 Dryblingi

11 Ivan Lopez	7 / 7 100%	16 Błaszczkowski	7 / 4 57%
77 Cebula	5 / 5 100%	33 Abramowicz	4 / 4 100%
20 Poletanovic	2 / 2 100%	77 Savic	6 / 3 50%

RAKÓW CZĘSTOCHOWA 0-0 WISŁA KRAKÓW

Statystyki zawodników

Raków Częstochowa

	INSTA T INDEX	Minuty na boisku	Bramki / asysty	xG	Strzały / celne	Faule	Faulow any	Spalon e	Podania / dokładne	Podanie kluczowe	Podania przyjęte	Pojedyunki / wygrane	Pojedyunki w powietrzu	Pojedyunki na ziemi	Dryblingi / udane	Odbiory / udane	Strata piłki	Odzyska ne piłki
29 Szumski	288	'97	-	-	-	-	-	-	20 / 13 65%	-	7	-	-	-	-	-	5	5
3 Wilusz	247	'97	-	0.01	1 / 0 0%	3	-	-	33 / 28 85%	-	26	7 / 3 43%	3 / 1 33%	4 / 2 50%	-	1 / 1 100%	5	3
6 Niewulis	273	'97	-	0.19	1 / 0 0%	3	-	-	33 / 29 88%	-	20	14 / 7 50%	7 / 5 71%	7 / 2 29%	-	2 / 0 0%	1	9
4 Piatkowski	286	'97	-	-	-	1	-	1	39 / 38 97%	1 / 1 100%	28	8 / 6 75%	2 / 2 100%	6 / 4 67%	-	2 / 1 50%	2	5
23 Kun	252	'79	-	0.26	2 / 2 100%	-	-	-	24 / 15 63%	-	19	8 / 4 50%	2 / 1 50%	6 / 3 50%	2 / 1 50%	2 / 1 50%	6	2
20 Poletanovic	234	'97	-	-	-	1	-	-	59 / 46 78%	2 / 0 0%	40	11 / 5 45%	2 / 1 50%	9 / 4 44%	2 / 2 100%	2 / 1 50%	6	7
10 Sapała	254	'97	-	-	-	1	2	-	58 / 49 84%	3 / 0 0%	44	14 / 7 50%	3 / 1 33%	11 / 6 55%	1 / 0 0%	7 / 3 43%	4	5
7 Tudor	253	'97	-	-	-	1	-	-	43 / 32 74%	1 / 1 100%	37	15 / 5 33%	1 / 0 0%	14 / 5 36%	5 / 1 20%	6 / 2 33%	7	6
11 Ivan Lopez	310	'97	-	0.22	6 / 3 50%	1	1	-	40 / 26 65%	2 / 1 50%	32	18 / 9 50%	2 / 0 0%	16 / 9 56%	7 / 7 100%	4 / 1 25%	10	3
43 Tijanic	236	'45	-	-	-	-	1	-	18 / 16 89%	-	16	3 / 1 33%	-	3 / 1 33%	-	-	3	1
21 Gutkovskis	217	'85	-	0.59	3 / 0 0%	2	6	-	13 / 7 54%	-	23	18 / 11 61%	7 / 5 71%	11 / 6 55%	2 / 2 100%	1 / 0 0%	5	2
77 Cebula	298	'51	-	0.08	1 / 0 0%	1	3	-	17 / 11 65%	2 / 1 50%	17	10 / 6 60%	1 / 0 0%	9 / 6 67%	5 / 5 100%	1 / 1 100%	4	2
27 Bartl	248	'17	-	-	-	-	-	-	8 / 6 75%	-	7	5 / 1 20%	2 / 0 0%	3 / 1 33%	3 / 1 33%	-	4	1
9 Zawada	-	'11	-	-	-	-	-	-	2 / 2 100%	-	2	-	-	-	-	-	-	-

Wisła Kraków

	INSTA T INDEX	Minuty na boisku	Bramki / asysty	xG	Strzały / celne	Faule	Faulow any	Spalon e	Podania / dokładne	Podanie kluczowe	Podania przyjęte	Pojedyunki / wygrane	Pojedyunki w powietrzu	Pojedyunki na ziemi	Dryblingi / udane	Odbiory / udane	Strata piłki	Odzyska ne piłki
1 Lis	344	'97	-	-	-	-	-	-	37 / 31 84%	-	19	-	-	-	-	-	3	7
33 Abramowicz	240	'97	-	-	-	2	2	-	57 / 41 72%	-	39	14 / 10 71%	1 / 1 100%	13 / 9 69%	4 / 4 100%	5 / 2 40%	10	3
4 Sadlok	244	'97	-	-	-	2	1	-	47 / 39 83%	-	34	9 / 4 44%	1 / 1 100%	8 / 3 38%	-	2 / 0 0%	5	5
25 Frydrych	236	'97	-	0.16	1 / 1 100%	2	-	-	38 / 31 82%	-	31	9 / 3 33%	8 / 3 38%	1 / 0 0%	-	1 / 0 0%	4	3
19 Niepsuj	283	'86	-	0.05	2 / 0 0%	-	-	-	37 / 31 84%	-	28	9 / 6 67%	4 / 3 75%	5 / 3 60%	1 / 1 100%	1 / 0 0%	3	2
21 Kuveljic	269	'97	-	0.06	3 / 0 0%	6	-	-	53 / 47 89%	-	40	12 / 6 50%	-	12 / 6 50%	2 / 2 100%	6 / 3 50%	3	7
77 Savic	262	'69	-	0.38	2 / 1 50%	-	-	-	26 / 22 85%	-	30	10 / 5 50%	-	10 / 5 50%	6 / 3 50%	2 / 2 100%	6	1
18 Moya Martinez	275	'97	-	0.07	2 / 0 0%	1	1	-	49 / 41 84%	-	39	11 / 7 64%	-	11 / 7 64%	1 / 1 100%	4 / 3 75%	3	6
43 Szot	272	'90	-	0.03	1 / 0 0%	-	2	-	22 / 20 91%	-	20	7 / 6 86%	2 / 1 50%	5 / 5 100%	1 / 1 100%	2 / 2 100%	2	3
16 Błaszczkowski	248	'45	-	0.04	1 / 1 100%	-	2	-	27 / 20 74%	-	20	12 / 4 33%	1 / 0 0%	11 / 4 36%	7 / 4 57%	3 / 0 0%	6	2
15 Silva Rocha	210	'97	-	-	-	-	4	-	25 / 21 84%	-	35	22 / 7 32%	7 / 3 43%	15 / 4 27%	2 / 0 0%	4 / 1 25%	6	1
11 Beciraj	219	'51	-	-	-	-	-	-	8 / 6 75%	1 / 1 100%	14	8 / 3 38%	5 / 2 40%	3 / 1 33%	1 / 1 100%	-	4	-
9 Boguski	236	'28	-	0.11	1 / 0 0%	-	-	-	12 / 5 42%	-	7	6 / 4 67%	3 / 2 67%	3 / 2 67%	-	2 / 1 50%	2	1
8 Burliga	238	'10	-	-	-	-	1	-	6 / 5 83%	-	4	2 / 1 50%	-	2 / 1 50%	-	2 / 1 50%	-	1
44 Buksa	-	'7	-	-	-	-	-	-	2 / 1 50%	-	1	-	-	-	-	-	-	-



Terminy

Atak

Posiadanie piłki przez jedną drużynę z przejściem na połowę przeciwnika.

Kontratak

Atak z gry, który rozwija się bezpośrednio po przejęciu piłki od przeciwnika. Kontratak trwa nie więcej niż 30 sekund. Prędkość ruchu do bramki przeciwnika przy tym ataku wynosi nie mniej niż 2,6 m/s.

Atak pozycyjny

Atak z gry lub ze stałych fragmentów (wyrzut z autu, rzut wolny). Pozycyjny atak trwa więcej niż 30 sekund lub prędkość ruchu drużyny do bramki przeciwnika jest mniejsza niż 2,6 m/s.

Atak po rzucie wolnym lub wyrzucie z autu

Atak po rozegraniu rzutu różnego, rzutu wolnego lub wyrzutu z autu, przy którym pierwszym lub drugim zagranieniem jest strzał na bramkę lub dośrodkowanie w pole karne.

Atak po rzucie różnym

Akcje drużyny po rozegraniu rzutu różnego aż do straty piłki lub oddalenia piłki przez drużynę przeciwnika do strefy centralnej.

Strzał

Skierowanie piłki do bramki przeciwnika mającej na celu strzelenie bramki. Rejestrowane są strzały celne (w światło bramki), niecelne (w tym strzały w słupek i w poprzeczkę), a także strzały zablokowane przez przeciwnika.

Podanie kluczowe

Podanie do partnera, który jest w sytuacji bramkowej (1 na 1, pusta bramka itd.); podanie do zawodnika, które stwarza realną szansę na zdobycie bramki; podanie które 'odcina' linię obrony w fazie ataku.

Pojedynek

Wszystkie rodzaje pojedynków na boisku. To sumaryczny wskaźnik, zawierający walkę o niekontrolowaną przez nikogo piłkę, pojedynki w powietrzu, dryblingi, odbiory oraz straty, spowodowane odbiorami przeciwnika.

Pojedynek w powietrzu

Walka o piłkę, która znajduje się powyżej poziomu ramion..

Dryblowanie

Aktywna akcja piłkarza, posiadającego piłkę próba ominięcia przeciwnika z pomocą dryblingu. Przy udanym dryblingu zawodnikowi drużyny przeciwnej rejestruje się nieudane odebranie piłki i na odwrót.

Odbiór

Aktywne działanie zawodnika, usiłującego odebrać piłkę zawodnikowi ją posiadającemu (przeciwnikowi w tej sytuacji zostaje zaliczona strata); przeciwdziałanie dryblowaniu przeciwnika również uznaje się za odbiór.

Drybling

Świadomy ruch zawodnika z piłką (przynajmniej trzy kontakty z piłką)

Nieudane przyjęcie piłki

Strata piłki bez starcia z przeciwnikiem, w wyniku nieudanej akcji..

Odzyskane piłki

Akcja piłkarza (przejęcie, przechwyt, wygrany pojedynek), która powoduje stratę piłki przez przeciwnika z dalszą możliwością prowadzenia szybkiego kontrataku.

Strata piłki

Akcja zawodnika (niedokładne podanie, przegrany pojedynek, itd.), która powoduje stratę piłki przez jego drużynę. Jeśli posiadanie piłki zakończy się faulem przeciwnika lub strzałem w światło bramki, to strata nie rejestruje się.

Tempo akcji w ataku

Liczba akcji konstruktywnych na minutę posiadania piłki.

Tempo dokładnych podań

Liczba dokładnych podań na minutę posiadania piłki

Indeks intensywności pojedynków

liczba pojedynków i przechwytych drużyny broniącej - na minutę posiadania piłki przez przeciwnika

xG

System do oceny jakości strzałów wykonanych przez gracza lub drużynę. Liczbę expected goals oblicza się na podstawie rodzaju strzału i strefy, z której został wykonany.