



PKO Bank Polski  
EKSTRAKLASA

KOLEJKA 19   26.02.21		
KONIEC MECZU		
RAKÓW CZĘSTOCHOWA	1 0	PODBESKIDZIE BIELSKO-BIAŁA
NIEWULIS 52'		

## RAPORT STATYSTYCZNY

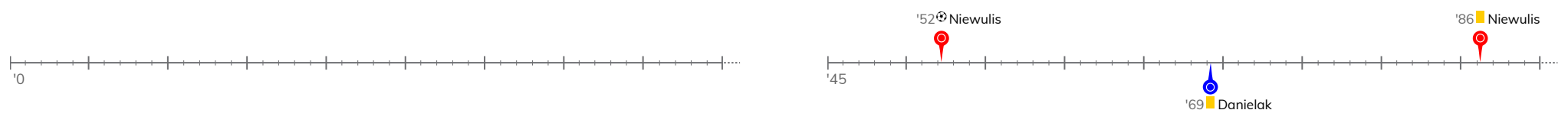


STATS

# RAKÓW CZĘSTOCHOWA 1-0 PODBESKIDZIE BIELSKO-BIAŁA

Informacje o meczu

## Linia czasu



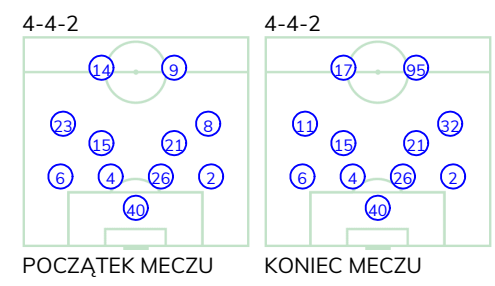
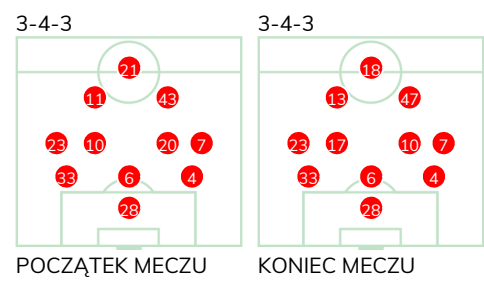
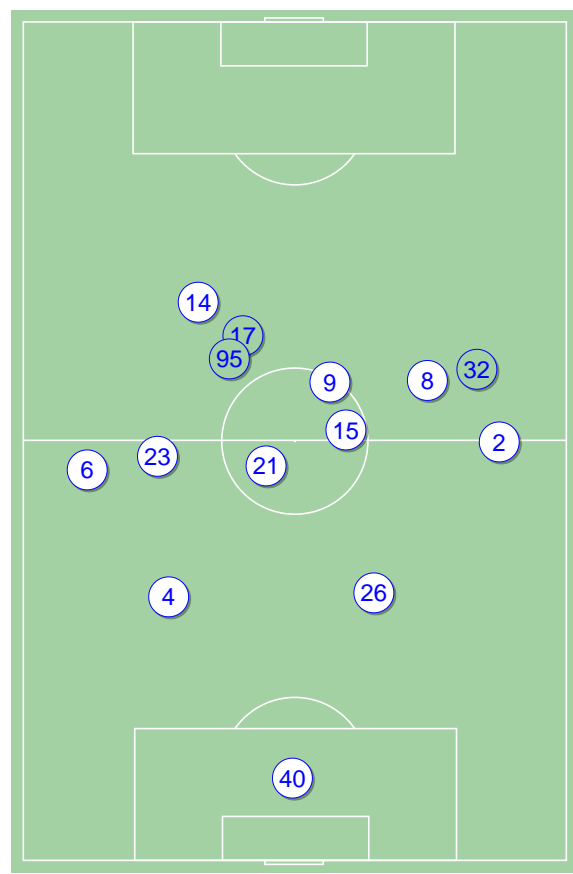
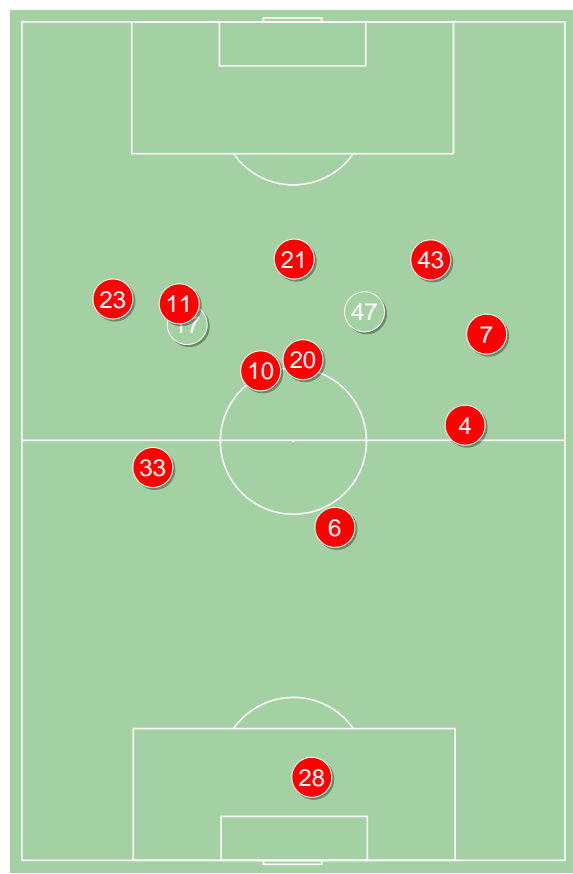
## Średnie pozycje piłkarzy

### Raków Częstochowa

28	Holec	
33	Jach	
6	Niewulis	⊕
4	Piatkowski	
23	Kun	
10	Sapała	
20	Poletanovic	'89 ▼
7	Tudor	
11	Ivan Lopez	'80 ▼▼
43	Tijanic	'74 ▼▼
21	Gutkovskis	'89 ▼
47	Wdowiak	'74 ▲▲
17	Schwarz	'80 ▲▲
13	Malinowski	'89 ▲
18	Arak	'89 ▲

### Podbeskidzie Bielsko-Biała

40	Peskovic	
6	Mamic	
4	Rundic	
26	Janicki	
2	Modelski	
15	Bieronski	
21	Kocsis	
23	Hora	'80 ▼▼
8	Danielak	'62 ▼
14	Wilson	'57 ▼
9	Bilinski	'62 ▼
95	Roginic	'57 ▲
32	Myakushko	'62 ▲
17	Marzec	'62 ▲
11	Sierpina	'80 ▲▲



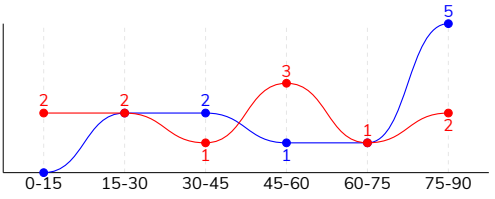
Raków Częstochowa ↑

Podbeskidzie Bielsko-Biała ↑

RAKÓW CZĘSTOCHOWA 1-0 PODBESKIDZIE BIELSKO-BIAŁA

Główne statystyki

STRZAŁY / CELNE	11 / 4	11 / 1
1. połowa	5 / 1	4 / 1
2. połowa	6 / 3	7 / 0



Strzały niecelne	5	3
Strzały zablokowane	2	7
Strzały z pola karnego / celne	5 / 2	3 / 1
Średni dystans do bramki, m	17.9	22.7
Faule	15	9
Żółte / czerwone kartki	1 / 0	1 / 0
Spalone	5	2
Rzuty różne	1	3

Podania

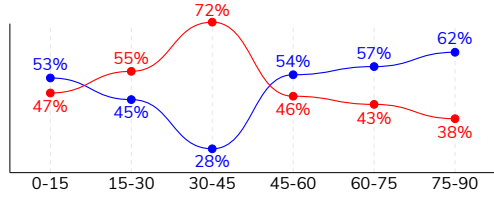
PODANIA / DOKŁADNE	427 / 325 76%	430 / 334 78%
1. połowa	271 / 223 82%	186 / 146 78%
2. połowa	156 / 102 65%	244 / 188 77%
Podanie kluczowe	7 / 2 29%	7 / 3 43%

Pojedynki

POJEDYNKI	190 / 100 53%	190 / 90 47%
1. połowa	91 / 53 58%	91 / 38 42%
2. połowa	99 / 47 47%	99 / 52 53%
Pojedynki w powietrzu	60 / 36 60%	60 / 24 40%
Pojedynki na ziemi	130 / 64 49%	130 / 66 51%
Dryblingi / udane	29 / 17 59%	21 / 12 57%
Odbiory / udane	27 / 15 56%	37 / 20 54%
Straty / na własnej połowie	70 / 11	73 / 17
Odzyskane piłki / na połowie przeciwnika	48 / 10	48 / 6

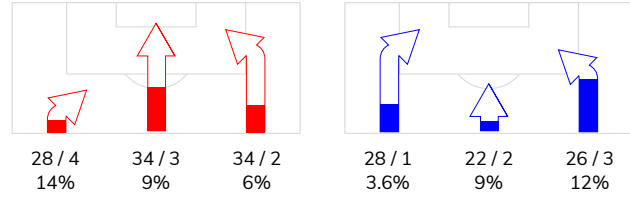
Posiadanie piłki

POSIADANIE PIŁKI	51%	49%
1. połowa	59%	41%
2. połowa	42%	58%

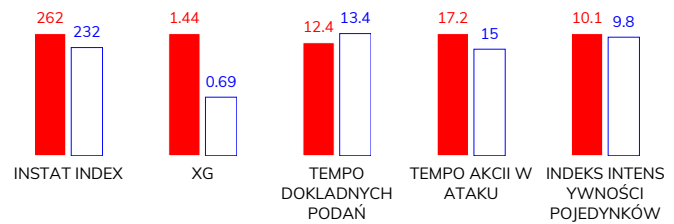


Ataki pozycyjne	83 / 9 11%	65 / 5 8%
Kontrataki	13 / 0 0%	11 / 1 9%
Ataki ze stałych fragmentów	3 / 1 33%	10 / 4 40%
Strzały z rzutów wolnych / celne	1 / 1 100%	2 / 0 0%
Warianty rzutów wolnych	-	5 / 1 20%
Rzuty różne	1 / 0 0%	3 / 1 33%
Rzuty karne / strzelone	-	-

STRONY ATAKU



Kluczowe indeksy występu



TOP-3 InStat Index

6 Niewulis	334	21 Kocsis	326
10 Sapała	310	26 Janicki	294
4 Piatkowski	285	2 Modelski	278

TOP-3 Strzały / celne

11 Ivan Lopez	3 / 1 33%	14 Wilson	1 / 1 100%
6 Niewulis	1 / 1 100%	21 Kocsis	3 / 0 0%
43 Tijanac	1 / 1 100%	32 Myakushko	2 / 0 0%

TOP-3 Podania

33 Jach	61 / 44 72%	21 Kocsis	66 / 59 89%
10 Sapała	53 / 44 83%	26 Janicki	63 / 51 81%
4 Piatkowski	53 / 42 79%	6 Mamic	60 / 47 78%

TOP-3 Podania kluczowe

10 Sapała	2 / 2 100%	15 Bieronski	3 / 1 33%
23 Kun	2 / 0 0%	21 Kocsis	2 / 1 50%
33 Jach	1 / 0 0%	4 Rundic	1 / 1 100%

TOP-3 Pojedynki

6 Niewulis	29 / 20 69%	21 Kocsis	26 / 17 65%
7 Tudor	20 / 10 50%	6 Mamic	22 / 11 50%
23 Kun	18 / 10 56%	2 Modelski	10 / 9 90%

TOP-3 Dryblingi

11 Ivan Lopez	5 / 2 40%	6 Mamic	4 / 4 100%
47 Wdowiak	5 / 2 40%	21 Kocsis	4 / 3 75%
23 Kun	4 / 2 50%	15 Bieronski	3 / 2 67%

**RAKÓW CZĘSTOCHOWA 1-0 PODBESKIDZIE BIELSKO-BIAŁA**

## Statystyki zawodników

**Raków Częstochowa**

	INSTA T INDEX	Minuty na boisku	Bramki / asysty	xG	Strzały / celne	Faule	Faulow any	Spalon e	Podania / dokładne	Podanie kluczowe	Podania przyjęte	Pojedyunki / wygrane	Pojedyunki w powietrzu	Pojedyunki na ziemi	Dryblingi / udane	Odbiory / udane	Stracone piłki	Odzyska ne piłki
28 Holec	270	'96	-	-	-	-	-	-	21 / 19 90%	-	3	-	-	-	-	-	1	2
33 Jach	271	'96	-	-	-	1	-	-	61 / 44 72%	1 / 0 0%	34	13 / 8 62%	4 / 4 100%	9 / 4 44%	-	2 / 2 100%	6	8
6 Niewulis	334	'96	1 / 0	0.61	1 / 1 100%	6	1	-	44 / 36 82%	-	22	29 / 20 69%	14 / 10 71%	15 / 10 67%	-	1 / 1 100%	-	13
4 Piatkowski	285	'96	-	-	-	-	1	-	53 / 42 79%	-	33	13 / 10 77%	4 / 3 75%	9 / 7 78%	2 / 2 100%	2 / 2 100%	5	6
23 Kun	265	'96	-	0.03	1 / 0 0%	2	1	-	45 / 33 73%	2 / 0 0%	35	18 / 10 56%	4 / 2 50%	14 / 8 57%	4 / 2 50%	3 / 2 67%	7	4
10 Sapata	310	'96	-	0.16	2 / 0 0%	1	2	-	53 / 44 83%	2 / 2 100%	42	12 / 9 75%	4 / 4 100%	8 / 5 63%	2 / 2 100%	4 / 1 25%	1	3
20 Poletanovic	255	'89	-	-	-	-	-	-	45 / 37 82%	-	34	13 / 7 54%	2 / 0 0%	11 / 7 64%	2 / 2 100%	3 / 2 67%	4	1
7 Tudor	242	'96	-	0.26	2 / 0 0%	2	-	-	49 / 29 59%	-	38	20 / 10 50%	9 / 6 67%	11 / 4 36%	2 / 1 50%	5 / 1 20%	13	7
11 Ivan Lopez	273	'80	-	0.13	3 / 1 33%	1	1	1	28 / 19 68%	1 / 0 0%	28	18 / 8 44%	1 / 0 0%	17 / 8 47%	5 / 2 40%	3 / 2 67%	8	2
43 Tijanic	234	'74	-	0.23	1 / 1 100%	-	-	-	12 / 11 92%	-	19	10 / 3 30%	3 / 2 67%	7 / 1 14%	3 / 1 33%	1 / 0 0%	7	1
21 Gutkovskis	203	'89	-	-	-	-	1	3	8 / 6 75%	-	18	20 / 7 35%	9 / 3 33%	11 / 4 36%	3 / 2 67%	-	9	-
47 Wdowiak	-	-	-	0.02	1 / 1 100%	1	-	1	2 / 1 50%	-	7	15 / 5 33%	1 / 0 0%	14 / 5 36%	5 / 2 40%	2 / 2 100%	5	1
17 Schwarz	-	-	-	-	-	-	1	-	4 / 2 50%	1 / 0 0%	7	4 / 1 25%	1 / 0 0%	3 / 1 33%	1 / 1 100%	-	2	-
13 Malinowski	-	'6	-	-	-	1	-	-	-	-	1	2 / 0 0%	1 / 0 0%	1 / 0 0%	-	1 / 0 0%	1	-
18 Arak	-	'6	-	-	-	-	-	-	2 / 2 100%	-	4	3 / 2 67%	3 / 2 67%	-	-	-	1	-

**Podbeskidzie Bielsko-Biała**

	INSTA T INDEX	Minuty na boisku	Bramki / asysty	xG	Strzały / celne	Faule	Faulow any	Spalon e	Podania / dokładne	Podanie kluczowe	Podania przyjęte	Pojedyunki / wygrane	Pojedyunki w powietrzu	Pojedyunki na ziemi	Dryblingi / udane	Odbiory / udane	Stracone piłki	Odzyska ne piłki
40 Peskovic	275	'96	-	-	-	-	-	-	37 / 23 62%	-	15	-	-	-	-	-	7	5
6 Mamic	237	'96	-	-	-	1	-	-	60 / 47 78%	-	36	22 / 11 50%	5 / 1 20%	17 / 10 59%	4 / 4 100%	6 / 3 50%	9	8
4 Rundic	220	'96	-	0.21	1 / 0 0%	-	2	-	45 / 34 76%	1 / 1 100%	33	12 / 8 67%	5 / 3 60%	7 / 5 71%	1 / 1 100%	2 / 2 100%	5	7
26 Janicki	294	'96	-	-	-	-	-	-	63 / 51 81%	-	36	8 / 8 100%	4 / 4 100%	4 / 4 100%	-	1 / 1 100%	2	10
2 Modelski	278	'96	-	0.01	1 / 0 0%	-	2	-	40 / 34 85%	-	31	10 / 9 90%	3 / 3 100%	7 / 6 86%	1 / 0 0%	2 / 2 100%	2	3
15 Bieronski	214	'96	-	0.04	1 / 0 0%	3	-	-	32 / 23 72%	3 / 1 33%	23	21 / 7 33%	4 / 1 25%	17 / 6 35%	3 / 2 67%	9 / 2 22%	8	2
21 Kocsis	326	'96	-	0.08	3 / 0 0%	1	2	-	66 / 59 89%	2 / 1 50%	43	26 / 17 65%	8 / 5 63%	18 / 12 67%	4 / 3 75%	7 / 4 57%	2	9
23 Hora	202	'80	-	-	-	-	-	-	26 / 17 65%	-	25	15 / 3 20%	9 / 2 22%	6 / 1 17%	2 / 1 50%	-	10	1
8 Danielak	200	'63	-	-	-	-	-	1	14 / 8 57%	-	16	14 / 5 36%	2 / 0 0%	12 / 5 42%	-	4 / 3 75%	8	1
14 Wilson	215	'57	-	0.09	1 / 1 100%	1	2	-	13 / 11 85%	-	21	15 / 5 33%	5 / 1 20%	10 / 4 40%	-	-	4	1
9 Bilinski	189	'63	-	-	-	2	-	-	8 / 8 100%	-	15	18 / 4 22%	7 / 1 14%	11 / 3 27%	3 / 1 33%	3 / 1 33%	7	1
95 Roginic	199	'38	-	-	-	1	5	1	3 / 2 67%	-	14	13 / 7 54%	5 / 2 40%	8 / 5 63%	1 / 0 0%	1 / 1 100%	4	-
32 Myakushko	214	'32	-	0.16	2 / 0 0%	-	-	-	13 / 11 85%	-	13	4 / 1 25%	2 / 0 0%	2 / 1 50%	-	-	1	-
17 Marzec	199	'32	-	0.03	1 / 0 0%	-	1	-	7 / 5 71%	1 / 0 0%	10	9 / 4 44%	1 / 1 100%	8 / 3 38%	1 / 0 0%	2 / 1 50%	3	-
11 Sierpina	-	-	-	0.07	1 / 0 0%	-	1	-	3 / 1 33%	-	3	3 / 1 33%	-	3 / 1 33%	1 / 0 0%	-	1	-

## Terminy

**Atak**

Posiadanie piłki przez jedną drużynę z przejściem na połowę przeciwnika.

**Kontratak**

Atak z gry, który rozwija się bezpośrednio po przejęciu piłki od przeciwnika. Kontratak trwa nie więcej niż 30 sekund. Prędkość ruchu do bramki przeciwnika przy tym ataku wynosi nie mniej niż 2,6 m/s.

**Atak pozycyjny**

Atak z gry lub ze stałych fragmentów (wyrzut z autu, rzut wolny). Pozycyjny atak trwa więcej niż 30 sekund lub prędkość ruchu drużyny do bramki przeciwnika jest mniejsza niż 2,6 m/s.

**Atak po rzucie wolnym lub wyrzucie z autu**

Atak po rozegraniu rzutu różnego, rzutu wolnego lub wyrzutu z autu, przy którym pierwszym lub drugim zagranieniem jest strzał na bramkę lub dośrodkowanie w pole karne.

**Atak po rzucie różnym**

Akcje drużyny po rozegraniu rzutu różnego aż do straty piłki lub oddalenia piłki przez drużynę przeciwnika do strefy centralnej.

**Strzał**

Skierowanie piłki do bramki przeciwnika mającej na celu strzelenie bramki. Rejestrowane są strzały celne (w światło bramki), niecelne (w tym strzały w słupek i w poprzeczkę), a także strzały zablokowane przez przeciwnika.

**Podanie kluczowe**

Podanie do partnera, który jest w sytuacji bramkowej (1 na 1, pusta bramka itd.); podanie do zawodnika, które stwarza realną szansę na zdobycie bramki; podanie które 'odcina' linię obrony w fazie ataku.

**Pojedynek**

Wszystkie rodzaje pojedynków na boisku. To sumaryczny wskaźnik, zawierający walkę o niekontrolowaną przez nikogo piłkę, pojedynki w powietrzu, dryblingi, odbiory oraz straty, spowodowane odbiorami przeciwnika.

**Pojedynek w powietrzu**

Walka o piłkę, która znajduje się powyżej poziomu ramion..

**Dryblowanie**

Aktywna akcja piłkarza, posiadającego piłkę próba ominięcia przeciwnika z pomocą dryblingu. Przy udanym dryblingu zawodnikowi drużyny przeciwnej rejestruje się nieudane odebranie piłki i na odwrót.

**Odbiór**

Aktywne działanie zawodnika, usiłującego odebrać piłkę zawodnikowi ją posiadającemu (przeciwnikowi w tej sytuacji zostaje zaliczona strata); przeciwdziałanie dryblowaniu przeciwnika również uznaje się za odbiór.

**Drybling**

Świadomy ruch zawodnika z piłką (przynajmniej trzy kontakty z piłką)

**Nieudane przyjęcie piłki**

Strata piłki bez starcia z przeciwnikiem, w wyniku nieudanej akcji..

**Odzyskane piłki**

Akcja piłkarza (przejęcie, przechwyt, wygrany pojedynek), która powoduje stratę piłki przez przeciwnika z dalszą możliwością prowadzenia szybkiego kontrataku.

**Strata piłki**

Akcja zawodnika (niedokładne podanie, przegrany pojedynek, itd.), która powoduje stratę piłki przez jego drużynę. Jeśli posiadanie piłki zakończy się faulem przeciwnika lub strzałem w światło bramki, to strata nie rejestruje się.

**Tempo akcji w ataku**

Liczba akcji konstruktywnych na minutę posiadania piłki.

**Tempo dokładnych podań**

Liczba dokładnych podań na minutę posiadania piłki

**Indeks intensywności pojedynków**

liczba pojedynków i przechwytych drużyny broniącej - na minutę posiadania piłki przez przeciwnika

**xG**

System do oceny jakości strzałów wykonanych przez gracza lub drużynę. Liczbę expected goals oblicza się na podstawie rodzaju strzału i strefy, z której został wykonany.