



PKO Bank Polski
EKSTRAKLASA

KOLEJKA 24 28.02.20		
KONIEC MECZU		
RAKÓW CZĘSTOCHOWA	2 0	PIAST GLIWICE
BARTL 16' BROWN FORBES 81'		

RAPORT STATYSTYCZNY



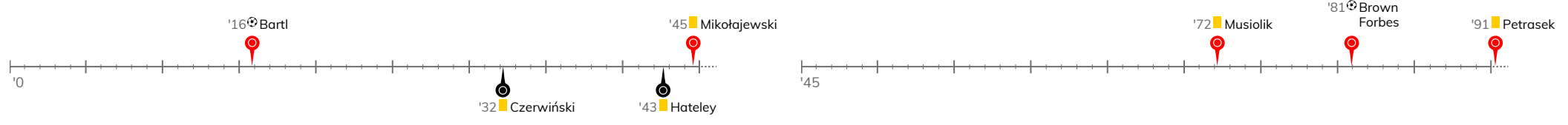
STATS



RAKÓW CZĘSTOCHOWA 2-0 PIAST GLIWICE

Informacje o meczu

Linia czasu



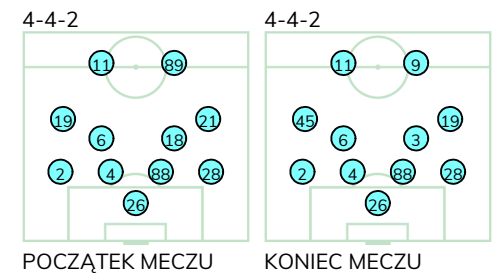
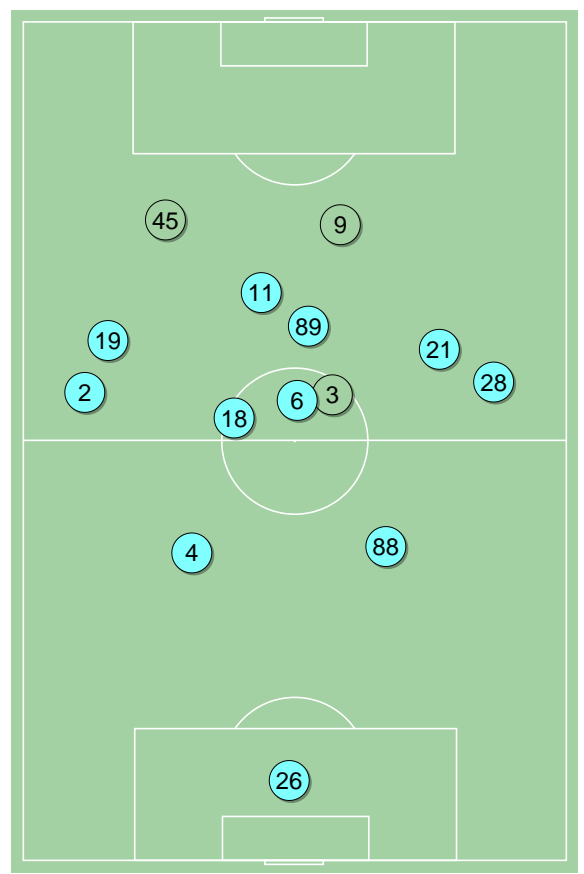
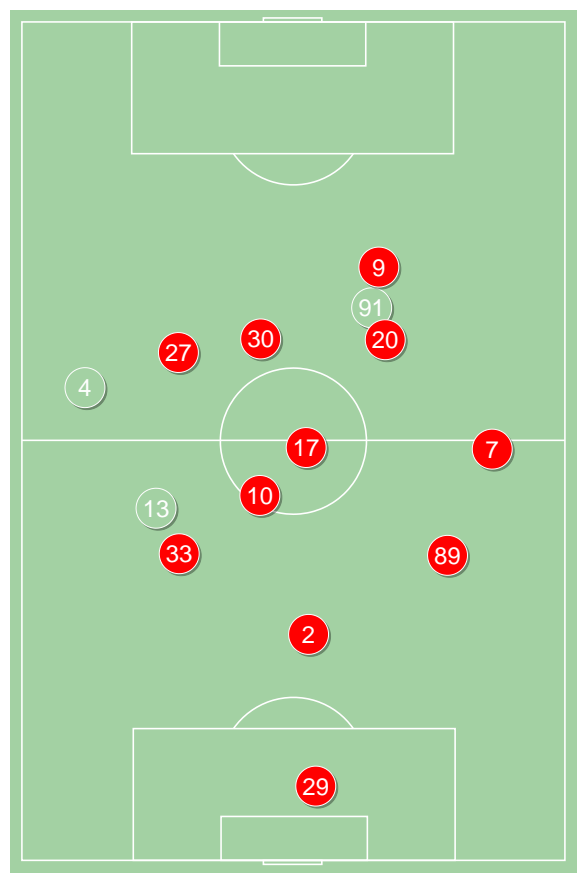
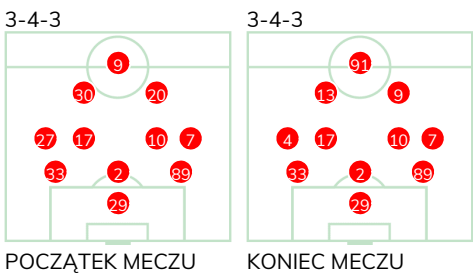
Średnie pozycje piłkarzy

Raków Częstochowa

29 Szumski		
33 Jach		
2 Petrasek	🟡	
89 Mikołajewski	🟡	
27 Bartl	⚽	'40 ▼
17 Schwarz		
10 Sapała		
7 Tudor		
30 Szczepański		'79 ▼
20 Poletanovic		'63 ▼
9 Musiolik	🟡	
13 Malinowski		'40 ▲
91 Brown Forbes	⚽	'63 ▲
4 Piatkowski		'79 ▲

Piast Gliwice

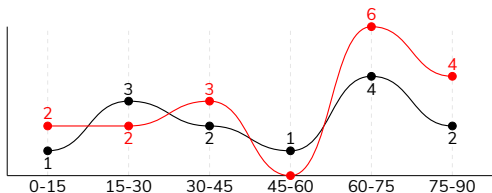
26 Plach		
2 Kirkeskov		
4 Czerwiński	🟡	
88 Korun		
28 Rymaniak		
6 Hateley	🟡	
18 Sokołowski		'78 ▼
19 Milewski		
21 Gerard Badia		'72 ▼
11 Jorge Felix		
89 Tuszyński		'59 ▼
9 Parzyszek		'59 ▲
45 Mendes Alves		'72 ▲
3 Jodłowiec		'78 ▲



RAKÓW CZĘSTOCHOWA 2-0 PIAST GLIWICE

Główne statystyki

STRZAŁY / CELNE	17 / 10	13 / 2
1 połowa	7 / 1	6 / 1
2 połowa	10 / 9	7 / 1



Strzały niecelne	4	6
Strzały przejęte	3	5
Strzały z pola karnego / celne	9 / 6	8 / 1
Średni dystans do bramki, m	18.8	16.5
Faule	11	9
Żółte / czerwone kartki	3 / 0	2 / 0
Spalone	3	-
Rzuty różne	5	3

Podania

PODANIA / DOKŁADNE	409 / 314 77%	650 / 547 84%
1 połowa	253 / 200 79%	289 / 240 83%
2 połowa	156 / 114 73%	361 / 307 85%
Podanie kluczowe	11 / 8 73%	11 / 9 82%

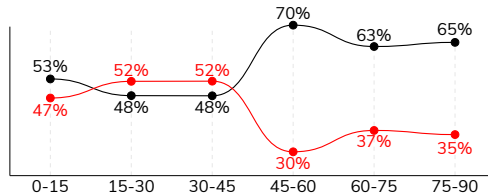
Pojedynki

POJEDYNKI	171 / 92 54%	171 / 79 46%
1 połowa	73 / 44 60%	73 / 29 40%
2 połowa	98 / 48 49%	98 / 50 51%
Pojedynki w powietrzu	40 / 24 60%	40 / 16 40%
Pojedynki na ziemi	131 / 68 52%	131 / 63 48%
Zwody / udane	32 / 18 56%	28 / 14 50%
Odbiory / udane	36 / 22 61%	41 / 23 56%
Straty / na własnej połowie	85 / 23	87 / 28
Nabycie piłki / na połowie przeciwnika	73 / 24	63 / 14

Posiadanie piłki

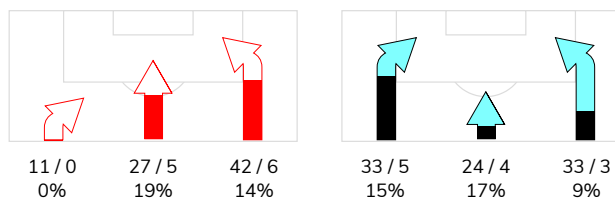
Statystyki drużyn

POSIADANIE PIŁKI	42%	58%
1 połowa	50%	50%
2 połowa	34%	66%

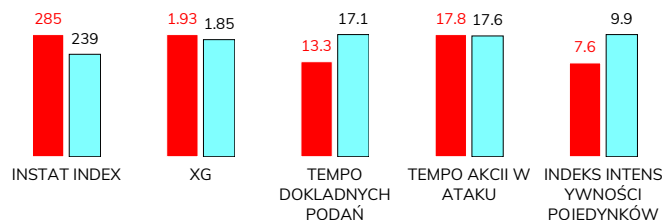


Ataki pozycyjne	55 / 6 11%	78 / 11 14%
Kontrataki	25 / 5 20%	12 / 1 8%
Stały fragment w ataku	8 / 4 50%	4 / 1 25%
Strzał z rzutu wolnego / celne	-	-
Warianty stałych fragmentów gry	3 / 2 67%	1 / 0 0%
Kombinacyjne rzuty różne	5 / 2 40%	3 / 1 33%
Rzuty karne / strzelone	-	-

STRONY ATAKU



Kluczowe indeksy występu



TOP-3 InStat Index



7 Tudor	349
27 Bartl	328
33 Jach	327



26 Plach	295
4 Czerwiński	269
2 Kirkeskov	258

TOP-3 Strzały / celne



91 Brown Forbes	3 / 3 100%
30 Szczepański	3 / 1 33%
33 Jach	2 / 1 50%



21 Gerard Badia	2 / 1 50%
28 Rymaniak	1 / 1 100%
18 Sokołowski	3 / 0 0%

TOP-3 Podania



17 Schwarz	55 / 43 78%
10 Sapała	44 / 36 82%
2 Petrasek	45 / 33 73%



2 Kirkeskov	102 / 85 83%
6 Hateley	92 / 81 88%
28 Rymaniak	72 / 60 83%

TOP-3 Podania kluczowe



7 Tudor	5 / 4 80%
30 Szczepański	2 / 2 100%
33 Jach	1 / 1 100%



21 Gerard Badia	2 / 2 100%
19 Milewski	2 / 2 100%
2 Kirkeskov	2 / 1 50%

TOP-3 Pojedynki



7 Tudor	26 / 16 62%
2 Petrasek	18 / 14 78%
9 Musiolik	35 / 12 34%



4 Czerwiński	21 / 15 71%
19 Milewski	24 / 11 46%
11 Jorge Felix	18 / 9 50%

TOP-3 Zwody



7 Tudor	11 / 7 64%
30 Szczepański	5 / 4 80%
9 Musiolik	4 / 2 50%



19 Milewski	6 / 3 50%
88 Korun	4 / 3 75%
11 Jorge Felix	3 / 3 100%

RAKÓW CZĘSTOCHOWA 2-0 PIAST GLIWICE

Statystyka zawodników

Raków Częstochowa

	INSTA T INDEX	Minuty na boisku	Bramki / asysty	xG	Strzały / celne	Faule	Faulow any	Spalony	Podania / dokładne	Podanie kluczowe	Podania przyjęte	Pojedyunki / wygrane	Pojedyunki w powietrzu	Pojedyunki na ziemi	Zwody / udane	Odbiory / udane	Strata piłki	Nabycie piłki
29 Szumski	281	'96	-	-	-	-	-	-	26 / 19 73%	-	10	1 / 1 100%	-	1 / 1 100%	-	-	6	2
33 Jach	327	'96	-	0.13	2 / 1 50%	1	-	-	36 / 32 89%	1 / 1 100%	20	17 / 11 65%	3 / 2 67%	14 / 9 64%	2 / 0 0%	7 / 4 57%	5	8
2 Petrasek	258	'96	-	0.06	1 / 1 100%	2	-	-	45 / 33 73%	-	25	18 / 14 78%	13 / 11 85%	5 / 3 60%	-	1 / 1 100%	-	12
89 Mikołajewski	251	'96	-	-	-	2	-	-	36 / 29 81%	1 / 0 0%	21	12 / 6 50%	3 / 2 67%	9 / 4 44%	-	4 / 2 50%	3	9
27 Bartl	328	'39	1 / 0	0.16	2 / 1 50%	-	-	-	10 / 9 90%	-	7	3 / 2 67%	-	3 / 2 67%	2 / 2 100%	-	1	4
17 Schwarz	270	'96	-	0.08	2 / 1 50%	-	1	-	55 / 43 78%	-	43	9 / 5 56%	-	9 / 5 56%	3 / 2 67%	3 / 1 33%	9	3
10 Sapała	307	'96	-	0.02	1 / 0 0%	2	1	-	44 / 36 82%	-	33	10 / 9 90%	1 / 1 100%	9 / 8 89%	-	4 / 4 100%	4	11
7 Tudor	349	'96	0 / 1	0.18	2 / 1 50%	2	2	-	40 / 29 73%	5 / 4 80%	25	26 / 16 62%	1 / 0 0%	25 / 16 64%	11 / 7 64%	5 / 3 60%	8	11
30 Szczepański	281	'80	-	0.16	3 / 1 33%	1	3	1	39 / 33 85%	2 / 2 100%	35	9 / 5 56%	1 / 0 0%	8 / 5 63%	5 / 4 80%	1 / 0 0%	6	2
20 Poletanovic	260	'64	-	-	-	-	1	-	29 / 22 76%	-	20	8 / 5 63%	3 / 1 33%	5 / 4 80%	2 / 1 50%	2 / 2 100%	4	4
9 Musiolik	275	'96	-	0.49	1 / 1 100%	-	-	2	20 / 12 60%	1 / 1 100%	43	35 / 12 34%	12 / 6 50%	23 / 6 26%	4 / 2 50%	2 / 1 50%	23	1
13 Malinowski	239	'57	-	-	-	-	-	-	14 / 7 50%	1 / 0 0%	10	8 / 2 25%	-	8 / 2 25%	1 / 0 0%	4 / 2 50%	8	6
91 Brown Forbes	278	'32	1 / 0	0.65	3 / 3 100%	1	1	-	9 / 6 67%	-	16	7 / 1 14%	3 / 1 33%	4 / 0 0%	-	1 / 0 0%	5	-
4 Piatkowski	245	'16	-	-	-	-	-	-	6 / 4 67%	-	6	8 / 3 38%	-	8 / 3 38%	2 / 0 0%	2 / 2 100%	3	-

Piast Gliwice

	INSTA T INDEX	Minuty na boisku	Bramki / asysty	xG	Strzały / celne	Faule	Faulow any	Spalony	Podania / dokładne	Podanie kluczowe	Podania przyjęte	Pojedyunki / wygrane	Pojedyunki w powietrzu	Pojedyunki na ziemi	Zwody / udane	Odbiory / udane	Strata piłki	Nabycie piłki
26 Plach	295	'96	-	-	-	-	-	-	34 / 27 79%	-	18	-	-	-	-	-	5	5
2 Kirkeskov	258	'96	-	-	-	3	1	-	102 / 85 83%	2 / 1 50%	72	14 / 5 36%	1 / 0 0%	13 / 5 38%	3 / 2 67%	7 / 2 29%	13	4
4 Czerwiński	269	'96	-	-	-	1	-	-	67 / 60 90%	-	52	21 / 15 71%	5 / 4 80%	16 / 11 69%	-	4 / 2 50%	5	15
88 Korun	243	'96	-	-	-	-	-	-	64 / 59 92%	-	49	9 / 7 78%	3 / 2 67%	6 / 5 83%	4 / 3 75%	2 / 2 100%	2	6
28 Rymaniak	240	'96	-	0.02	1 / 1 100%	1	-	-	72 / 60 83%	-	52	12 / 7 58%	-	12 / 7 58%	4 / 1 25%	4 / 3 75%	11	7
6 Hateley	243	'96	-	-	-	1	-	-	92 / 81 88%	1 / 1 100%	70	9 / 4 44%	4 / 2 50%	5 / 2 40%	-	1 / 0 0%	8	6
18 Sokołowski	218	'79	-	0.49	3 / 0 0%	-	-	-	58 / 47 81%	-	51	12 / 3 25%	4 / 1 25%	8 / 2 25%	-	3 / 1 33%	5	4
19 Milewski	254	'96	-	0.27	2 / 0 0%	2	4	-	43 / 31 72%	2 / 2 100%	44	24 / 11 46%	-	24 / 11 46%	6 / 3 50%	7 / 6 86%	10	7
21 Gerard Badia	229	'73	-	0.06	2 / 1 50%	-	-	-	37 / 30 81%	2 / 2 100%	36	14 / 5 36%	2 / 1 50%	12 / 4 33%	3 / 1 33%	4 / 1 25%	6	1
11 Jorge Felix	243	'96	-	0.67	3 / 0 0%	-	2	-	33 / 30 91%	2 / 1 50%	40	18 / 9 50%	4 / 1 25%	14 / 8 57%	3 / 3 100%	3 / 2 67%	6	4
89 Tuszyński	205	'60	-	-	-	-	4	-	19 / 15 79%	-	31	17 / 5 29%	11 / 3 27%	6 / 2 33%	2 / 0 0%	1 / 1 100%	8	1
9 Parzyszek	190	'36	-	0.32	1 / 0 0%	-	-	-	9 / 6 67%	1 / 1 100%	14	9 / 3 33%	2 / 0 0%	7 / 3 43%	2 / 0 0%	2 / 2 100%	3	1
45 Mendes Alves	245	'23	-	0.02	1 / 0 0%	1	-	-	8 / 6 75%	-	6	6 / 3 50%	1 / 1 100%	5 / 2 40%	1 / 1 100%	2 / 1 50%	3	1
3 Jodłowiec	214	'17	-	-	-	-	-	-	12 / 10 83%	1 / 1 100%	12	6 / 2 33%	3 / 1 33%	3 / 1 33%	-	1 / 0 0%	2	1



Terminy

Atak

To posiadanie piłki przez jedną drużynę z przejściem na połowę przeciwnika.

Szybki atak (kontratak)

atak z gry, który rozwija się bezpośrednio po przejęciu piłki od przeciwnika. Szybki atak trwa nie więcej niż 30 sekund. Prędkość ruchu do bramki przeciwnika przy tym ataku wynosi nie mniej niż 2,6 m/s.

Atak pozycyjny

Atak z gry lub stałych fragmentów (aut, rzut wolny). Pozycyjny atak trwa więcej niż 30s lub prędkość ruchu drużyny do bramki przeciwnika jest mniejsza niż 2,6 m/s.

Atak z rzutu wolnego lub autu.

Atak po rozegraniu rzutu wolnego lub autu, przy którym pierwszym lub drugim działaniem jest strzał na bramkę, lub podanie w pole karne przeciwnika.

Atak z rzutu różnego.

Akcje drużyny po rozegraniu rzutu różnego aż do końca posiadania piłki lub oddalenia piłki przez drużynę przeciwnika do strefy centralnej.

Strzał

Skierowanie piłki do bramki przeciwnika mającej na względzie strzelenie bramki. Rejestrowane są strzały celne (w światło bramki), niecelne (w tym strzały w słupek i w poprzeczkę), a także strzały przejęte przez przeciwnika.

Podanie kluczowe

Podanie do partnera, który jest w sytuacji bramkowej (1 na 1, pusta bramka itd.); podanie do zawodnika, które stwarza realną szansę na zdobycie bramki; podanie które 'odcina' linię obrony w fazie ataku.

Pojedynki

Wszystkie rodzaje pojedynków na boisku. To sumaryczny wskaźnik, zawierający walkę o niekontrolowaną przez nikogo piłkę zarówno na ziemi jak i w powietrzu, dryblingi, odbiory oraz straty, spowodowane odbiorami przeciwnika.

Pojedynki w powietrzu

Walka o piłkę, która znajduje się powyżej poziomu ramion.

Dryblowanie

Aktywna akcja piłkarza, posiadającego piłkę próba ominięcia przeciwnika z pomocą dryblingu. Przy udanym dryblingu zawodnikowi drużyny przeciwnej rejestruje się nieudane odebranie piłki i na odwrót.

Odbiory

Aktywne działanie zawodnika, usiłującego odebrać piłkę zawodnikowi ją posiadającemu (przeciwnikowi w tej sytuacji zostaje zaliczona strata); przeciwdziałanie dryblowaniu przeciwnika również uznaje się za odbiór.

Drybling

Świadomy ruch zawodnika z piłką (przynajmniej trzy kontakty z piłką)

Nieudane przyjęcie piłki

Strata piłki bez starcia z przeciwnikiem, w wyniku nieudanej akcji.

Nabycie piłki

Akcja piłkarza (przejęcie, przechwyt, wygrany pojedynek), która powoduje stratę piłki przez przeciwnika z dalszą możliwością prowadzenia szybkiego ataku.

Strata piłki

Akcja zawodnika (nieodkładne podanie, przegrany pojedynek, itd.), która powoduje stratę piłki przez jego drużynę. Jeśli posiadanie piłki zakończy się faulem przeciwnika lub strzałem w światło bramki, to strata nie rejestruje się.

Tempo akcji w ataku

Liczba akcji skierowanych na atak w momencie posiadania piłki.

Tempo dokładnych podań

Liczba dokładnych podań w momencie posiadania piłki

Indeks intensywności pojedynków

liczba pojedynków i przechwytyw drużyny broniącej- na minutę -w czasie posiadania piłki przez przeciwnika

xG

System do oceny jakości strzałów wykonanych przez gracza lub drużynę. Liczbę expected goals oblicza się na podstawie rodzaju strzału i strefy, z której został wykonany.