



PKO Bank Polski
EKSTRAKLASA

KOLEJKA 1 20.07.19		
KONIEC MECZU		
RAKÓW CZĘSTOCHOWA	0 1	KORONA KIELCE
		KOVACEVIC 3'

RAPORT STATYSTYCZNY



STATS

RAKÓW CZĘSTOCHOWA 0-1 KORONA KIELCE

Informacje o meczu

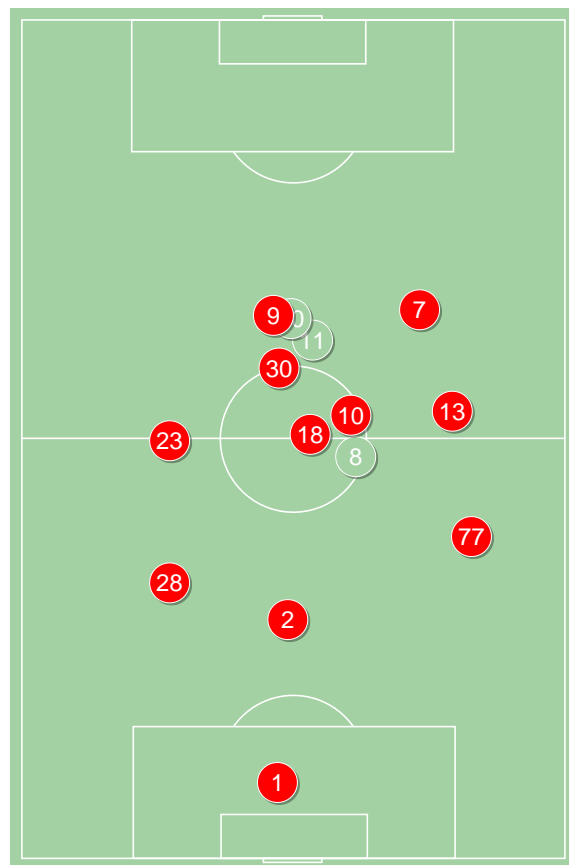
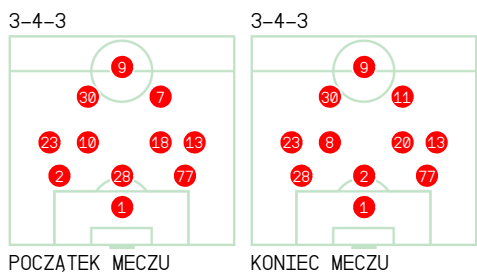
Linia czasu

Średnie pozycje piłkarzy
Raków Częstochowa

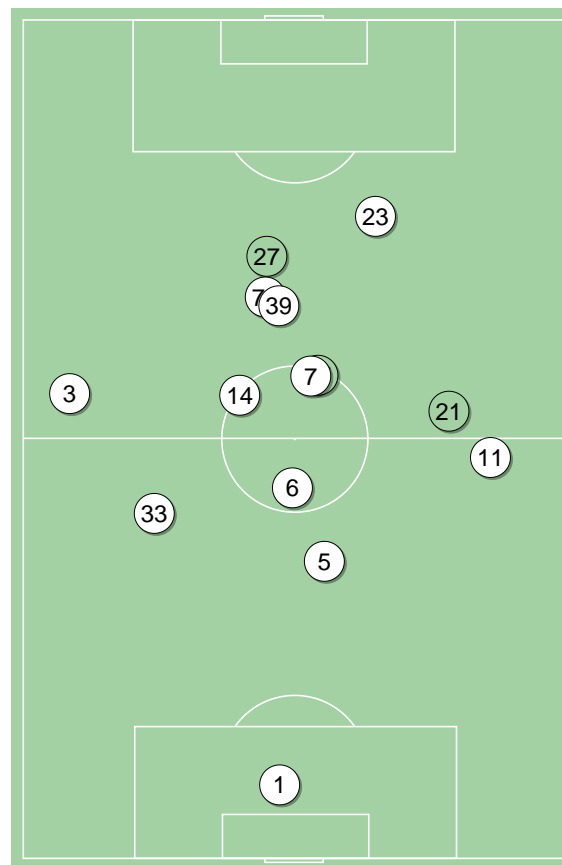
1	Gliwa	
2	Petrasek	
28	Kasperkiewicz	
77	Szymonowicz	■
23	Kun	
10	Sapała	'86▼
18	Babenko	'72▼
13	Malinowski	
30	Szczepański	
7	Domański	'46▼
9	Musiolik	
11	Nouvier	'46▲
8	Lukovic	'72▲
20	Lewicki	'86▲

Korona Kielce

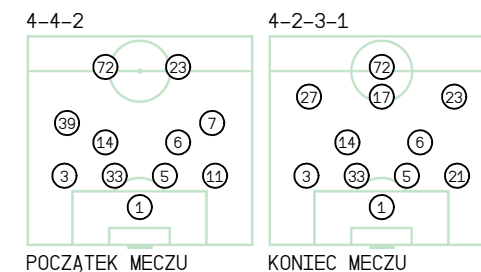
1	Sokol	
3	Dziwniel	
33	Marquez Alvarez	
5	Kovacevic	⊕ ■
11	Gardawski	'74▼
14	Żubrowski	
6	Gnjatic	
39	Pacinda	'70▼
7	Cebula	'84▼
72	Papadopoulos	
23	Duranovic	
17	Zalazar Martinez	'70▲
21	Kosakiewicz	'74▲
27	Pucko	'84▲



Raków Częstochowa ↑

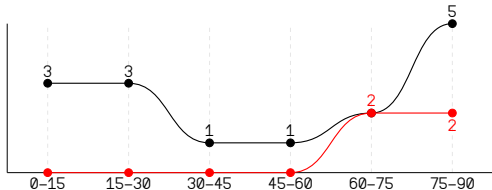


Korona Kielce ↑



RAKÓW CZĘSTOCHOWA 0-1 KORONA KIELCE
Główne statystyki

STRZAŁY / CELNE	4 / 1	15 / 10
1 połowa	-	7 / 5
2 połowa	4 / 1	8 / 5



Strzały niecelne	2	3
Strzały przejęte	1	2
Strzały z pola karnego / celne	2 / 1	9 / 7
Średni dystans do bramki, m	18.9	17.5
Faule	14	26
Żółte / czerwone kartki	1 / 0	1 / 0
Spalone	-	4
Rzuty różne	4	4

Podania

PODANIA / DOKŁADNE	461 / 394 85%	399 / 319 80%
1 połowa	255 / 217 85%	231 / 187 81%
2 połowa	206 / 177 86%	168 / 132 79%
Podanie kluczowe	13 / 7 54%	11 / 6 55%

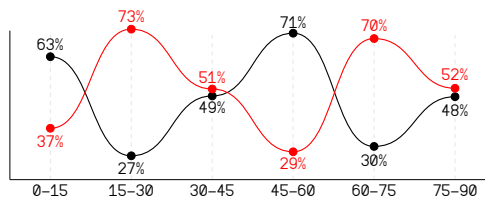
Pojedynki

POJEDYNKI	160 / 69 43%	160 / 91 57%
1 połowa	69 / 30 43%	69 / 39 57%
2 połowa	91 / 39 43%	91 / 52 57%
Pojedynki w powietrzu	51 / 21 41%	51 / 30 59%
Pojedynki na ziemi	109 / 48 44%	109 / 61 56%
Zwody / udane	29 / 20 69%	22 / 15 68%
Odbiory / udane	24 / 9 38%	38 / 18 47%
Straty / na własnej połowie	73 / 10	67 / 12
Nabycie piłki / na połowie przeciwnika	42 / 7	57 / 8

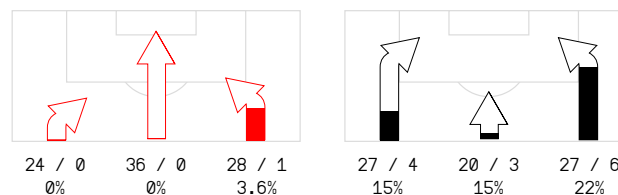
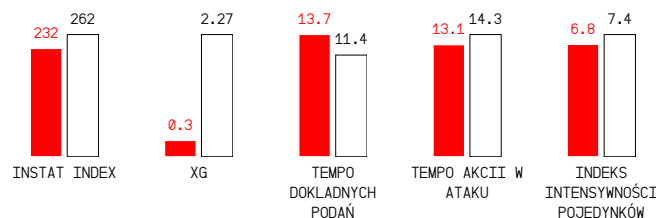
Posiadanie piłki

Statystyki drużyn

POSIADANIE PIŁKI	51%	49%
1 połowa	53%	47%
2 połowa	48%	52%



Ataki pozycyjne	80 / 11.3%	58 / 10 17%
Kontrataki	8 / 0 0%	16 / 3 19%
Staży fragment w ataku	11 / 3 27%	6 / 2 33%
Strzał z rzutu wolnego / celne	1 / 0 0%	-
Warianty stażych fragmentów gry	5 / 0 0%	1 / 0 0%
Kombinacyjne rzuty różne	4 / 2 50%	4 / 1 25%
Rzuty karne / strzelone	-	1

STRONY ATAKU

Kluczowe indeksy występu

TOP-3 InStat Index


1 Gliwa	294	5 Kovacevic	330
11 Nouvier	255	14 Żubrowski	327
13 Malinowski	248	1 Sokol	288


TOP-3 Strzały / celne


11 Nouvier	1 / 1 100%	23 Duranovic	4 / 4 100%
18 Babenko	1 / 0 0%	39 Pacinda	4 / 3 75%
10 Sapaża	1 / 0 0%	27 Pucko	2 / 1 50%


TOP-3 Podania


77 Szymonowicz	75 / 72 96%	5 Kovacevic	46 / 39 85%
28 Kasperkiewicz	69 / 60 87%	14 Żubrowski	43 / 39 91%
2 Petrasek	71 / 59 83%	3 Dziwniel	48 / 38 79%


TOP-3 Podania kluczowe


10 Sapaża	3 / 2 67%	7 Cebula	4 / 3 75%
13 Malinowski	3 / 2 67%	39 Pacinda	3 / 1 33%
18 Babenko	2 / 1 50%	14 Żubrowski	1 / 1 100%


TOP-3 Pojedynki


28 Kasperkiewicz	18 / 13 72%	14 Żubrowski	20 / 15 75%
23 Kun	17 / 8 47%	5 Kovacevic	19 / 14 74%
77 Szymonowicz	11 / 8 73%	6 Gnjatich	14 / 10 71%


TOP-3 Zwody


11 Nouvier	7 / 4 57%	7 Cebula	5 / 4 80%
23 Kun	5 / 4 80%	23 Duranovic	5 / 3 60%
30 Szczepański	4 / 3 75%	33 Marquez Alvarez	2 / 2 100%



RAKÓW CZĘSTOCHOWA 0-1 KORONA KIELCE

Statystyka zawodników

Rakow Czestochowa

	INSTAT INDEX	Minuty na boisku	Bramki / asysty	xG	Strzały / celne	Faule	Faulow any	Spalone	Podania / dokładne	Podanie kluczowe	Podania przyjęte	Pojedyunki / wygrane	Pojedyunki w powietrzu	Pojedyunki na ziemi	Zwody / udane	Odbiory / udane	Strata piłki	Nabycie piłki
1 Gliwa	294	'96	-	-	-	1	1	-	32 / 28 88%	-	15	2 / 2 100%	-	2 / 2 100%	-	1 / 1 100%	2	5
2 Petrasek	220	'96	-	-	-	2	1	-	71 / 59 83%	-	55	14 / 7 50%	11 / 7 64%	3 / 0 0%	-	2 / 0 0%	3	6
28 Kasperkiewicz	246	'96	-	-	-	1	1	-	69 / 60 87%	-	40	18 / 13 72%	4 / 3 75%	14 / 10 71%	3 / 3 100%	5 / 1 20%	5	12
77 Szymonowicz	233	'96	-	-	-	1	1	-	75 / 72 96%	-	52	11 / 8 73%	3 / 1 33%	8 / 7 88%	2 / 2 100%	4 / 3 75%	3	6
23 Kun	240	'96	-	-	-	-	2	-	25 / 22 88%	-	18	17 / 8 47%	4 / 3 75%	13 / 5 38%	5 / 4 80%	-	1	3
10 Sapała	227	'87	-	0.10	1 / 0 0%	2	1	-	45 / 37 82%	3 / 2 67%	39	17 / 6 35%	2 / 1 50%	15 / 5 33%	3 / 1 33%	6 / 2 33%	10	3
18 Babenko	203	'73	-	0.07	1 / 0 0%	2	3	-	36 / 28 78%	2 / 1 50%	36	8 / 2 25%	2 / 1 50%	6 / 1 17%	2 / 1 50%	1 / 0 0%	6	-
13 Malinowski	248	'96	-	-	-	1	2	-	24 / 20 83%	3 / 2 67%	22	9 / 4 44%	5 / 3 60%	4 / 1 25%	-	1 / 0 0%	4	4
30 Szczepański	226	'96	-	0.03	1 / 0 0%	1	7	-	30 / 25 83%	1 / 1 100%	38	17 / 5 29%	6 / 0 0%	11 / 5 45%	4 / 3 75%	-	12	-
7 Domański	217	'47	-	-	-	-	1	-	16 / 13 81%	2 / 1 50%	20	4 / 1 25%	-	4 / 1 25%	-	-	5	-
9 Musiolik	189	'96	-	-	-	3	3	-	14 / 10 71%	2 / 0 0%	29	22 / 6 27%	9 / 2 22%	13 / 4 31%	2 / 1 50%	1 / 0 0%	13	1
11 Nouvier	255	'49	-	0.10	1 / 1 100%	-	1	-	11 / 9 82%	-	19	14 / 4 29%	3 / 0 0%	11 / 4 36%	7 / 4 57%	-	7	-
8 Lukovic	223	'22	-	-	-	-	1	-	11 / 9 82%	-	7	5 / 3 60%	1 / 0 0%	4 / 3 75%	1 / 1 100%	2 / 2 100%	1	2
20 Lewicki	-	'8	-	-	-	-	1	-	2 / 2 100%	-	4	2 / 0 0%	1 / 0 0%	1 / 0 0%	-	1 / 0 0%	1	-

Korona Kielce

	INSTAT INDEX	Minuty na boisku	Bramki / asysty	xG	Strzały / celne	Faule	Faulow any	Spalone	Podania / dokładne	Podanie kluczowe	Podania przyjęte	Pojedyunki / wygrane	Pojedyunki w powietrzu	Pojedyunki na ziemi	Zwody / udane	Odbiory / udane	Strata piłki	Nabycie piłki
1 Sokol	288	'96	-	-	-	-	-	-	21 / 15 71%	-	5	1 / 1 100%	-	1 / 1 100%	-	-	4	5
3 Dziwniel	241	'96	-	0.05	1 / 0 0%	3	1	-	48 / 38 79%	-	32	4 / 4 100%	2 / 2 100%	2 / 2 100%	-	1 / 1 100%	4	2
33 Marquez Alvarez	234	'96	-	-	-	2	2	-	31 / 26 84%	-	25	11 / 7 64%	3 / 1 33%	8 / 6 75%	2 / 2 100%	1 / 0 0%	1	2
5 Kovacevic	330	'96	1 / 0	0.75	1 / 1 100%	3	1	-	46 / 39 85%	-	23	19 / 14 74%	10 / 9 90%	9 / 5 56%	1 / 0 0%	2 / 1 50%	2	15
11 Gardawski	279	'75	-	0.01	1 / 1 100%	2	1	-	45 / 38 84%	1 / 0 0%	35	9 / 7 78%	1 / 1 100%	8 / 6 75%	-	5 / 3 60%	5	4
14 Żubrowski	327	'96	-	-	-	4	2	-	43 / 39 91%	1 / 1 100%	25	20 / 15 75%	4 / 4 100%	16 / 11 69%	1 / 1 100%	9 / 5 56%	3	11
6 Gnjatic	262	'96	-	-	-	-	2	-	29 / 18 62%	1 / 0 0%	21	14 / 10 71%	3 / 2 67%	11 / 8 73%	1 / 1 100%	6 / 4 67%	4	6
39 Pacinda	284	'72	-	0.49	4 / 3 75%	3	2	-	36 / 25 69%	3 / 1 33%	34	14 / 6 43%	6 / 2 33%	8 / 4 50%	2 / 1 50%	3 / 1 33%	7	3
7 Cebula	271	'85	-	0.02	1 / 0 0%	3	1	-	35 / 31 89%	4 / 3 75%	32	12 / 5 42%	1 / 0 0%	11 / 5 45%	5 / 4 80%	3 / 0 0%	6	5
72 Papadopoulos	205	'96	-	0.05	1 / 0 0%	2	1	3	18 / 15 83%	1 / 1 100%	24	18 / 9 50%	10 / 4 40%	8 / 5 63%	3 / 1 33%	1 / 1 100%	12	1
23 Duranovic	240	'96	-	0.54	4 / 4 100%	3	-	1	29 / 20 69%	-	42	22 / 6 27%	6 / 2 33%	16 / 4 25%	5 / 3 60%	3 / 1 33%	14	1
17 Zalazar Martinez	238	'24	-	-	-	-	-	-	6 / 5 83%	-	7	8 / 3 38%	-	8 / 3 38%	1 / 1 100%	3 / 1 33%	2	-
21 Kosakiewicz	234	'20	-	-	-	-	-	-	10 / 8 80%	-	9	4 / 2 50%	4 / 2 50%	-	-	-	2	2
27 Pucko	240	'11	-	0.36	2 / 1 50%	1	-	-	2 / 2 100%	-	5	4 / 2 50%	1 / 1 100%	3 / 1 33%	1 / 1 100%	1 / 0 0%	1	-

Terminy

Atak

To posiadanie piłki przez jedną drużynę z przejściem na połowę przeciwnika.

Szybki atak (kontratak)

atak z gry, który rozwija się bezpośrednio po przejęciu piłki od przeciwnika. Szybki atak trwa nie więcej niż 30 sekund. Prędkość ruchu do bramki przeciwnika przy tym ataku wynosi nie mniej niż 2,6 m/s.

Atak pozycyjny

Atak z gry lub stałych fragmentów (aut, rzut wolny). Pozycyjny atak trwa więcej niż 30s lub prędkość ruchu drużyny do bramki przeciwnika jest mniejsza niż 2,6 m/s.

Atak z rzutu wolnego lub autu.

Atak po rozegraniu rzutu wolnego lub autu, przy którym pierwszym lub drugim działaniem jest strzał na bramkę, lub podanie w pole karne przeciwnika.

Atak z rzutu rożnego.

Akcje drużyny po rozegraniu rzutu rożnego aż do końca posiadania piłki lub oddalenia piłki przez drużynę przeciwnika do strefy centralnej.

Strzał

Skierowanie piłki do bramki przeciwnika mającej na względzie strzelenie bramki.

Rejestrowane są strzały celne (w światło bramki), niecelne (w tym strzały w słupek i w poprzeczkę), a także strzały przejęte przez przeciwnika.

Podanie kluczowe

Podanie do partnera, który jest w sytuacji bramkowej (1 na 1, pusta bramka itd.); podanie do zawodnika, które stwarza realną szansę na zdobycie bramki; podanie które 'odcina' linię obrony w fazie ataku.

Pojedynki

Wszystkie rodzaje walki o piłkę piłkarzy na boisku. Pojedynki nie są rejestrowane dodatkowo, jest to sumaryczny wskaźnik, zawiera walkę o piłkę w neutralnym położeniu zarówno na ziemi jak i w powietrzu, dryblingi, odebrania piłki oraz utraty piłki przy odbiorach przeciwnika

Pojedynki w powietrzu

Walka o piłkę, która znajduje się powyżej poziomu ramion.

Dryblowanie

Aktywna akcja piłkarza, posiadającego piłkę próba ominięcia przeciwnika z pomocą dryblingu. Przy udanym dryblingu zawodnikowi drużyny przeciwnej rejestruje się nieudane odebranie piłki i na odwrót.

Odebranie piłki przeciwnikowi i strata piłki w walce

Aktywne działanie zawodnika, usiłującego odebrać piłkę zawodnikowi posiadającemu ją (przeciwnikowi rejestruje się strata piłki poprzez odebranie); odebranie to także przeszkadzanie w dryblowaniu przeciwnikowi.

Posiadanie piłki

Ruch zawodnika z piłką (mniej niż 3 dotknięcia piłki).

Nieudane przyjęcie piłki (nieudana kontrola nad piłką)

Strata piłki bez jakiegokolwiek walki z przeciwnikiem, spowodowana przez techniczne błędy rywala.

Nabycie piłki

Akcja piłkarza (przejęcie, przechwyt, wygrany pojedynek), która powoduje stratę piłki przez przeciwnika z dalszą możliwością prowadzenia szybkiego ataku.

Strata piłki

Akcja zawodnika (niedokładne podanie, przegrany pojedynek, itd.), która powoduje stratę piłki przez jego drużynę. Jeśli posiadanie piłki zakończy się faulem przeciwnika lub strzałem w światło bramki, to strata nie rejestruje się.

Tempo akcji w ataku

Liczba akcji skierowanych na atak w momencie posiadania piłki.

Tempo dokładnych podań

Liczba dokładnych podań w momencie posiadania piłki

Indeks intensywności pojedynków

liczba pojedynków i przechwytów drużyny broniącej- na minutę -w czasie posiadania piłki przez przeciwnika

xG

Metric to evaluate the quality of shots made by a player or a team. The number of expected goals is calculated depending on the type of the shot and zone, from which this shot was made.