



PKO Bank Polski
EKSTRAKLASA

KOLEJKA 3 03.08.19		
KONIEC MECZU		
RAKÓW CZĘSTOCHOWA	1 3	CRACOVIA
BROWN FORBES 19'		HANCA 8' RAPA 11' RAFAEL LOPES 44'

RAPORT STATYSTYCZNY

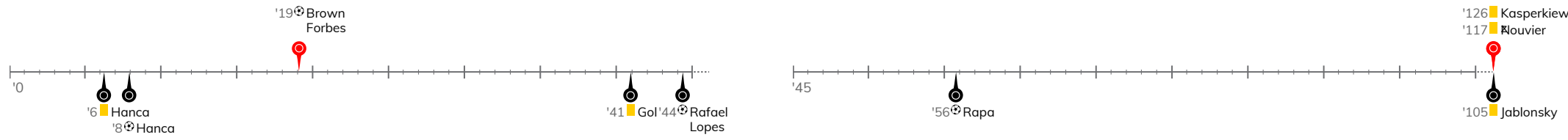


STATS

RAKÓW CZĘSTOCHOWA 1-3 CRACOVIA

Informacje o meczu

Linia czasu



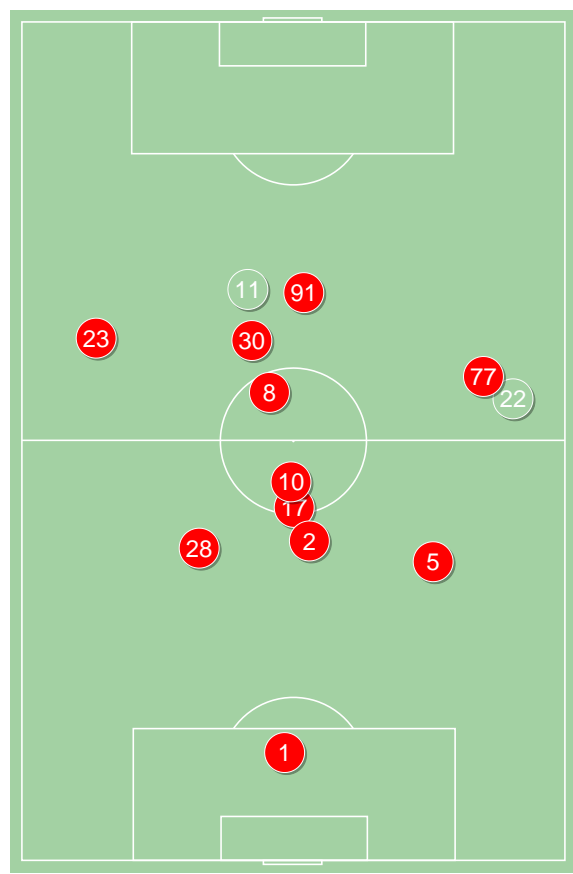
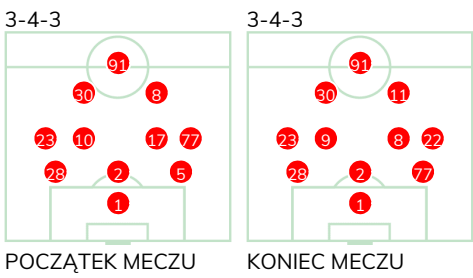
Średnie pozycje piłkarzy

Raków Częstochowa

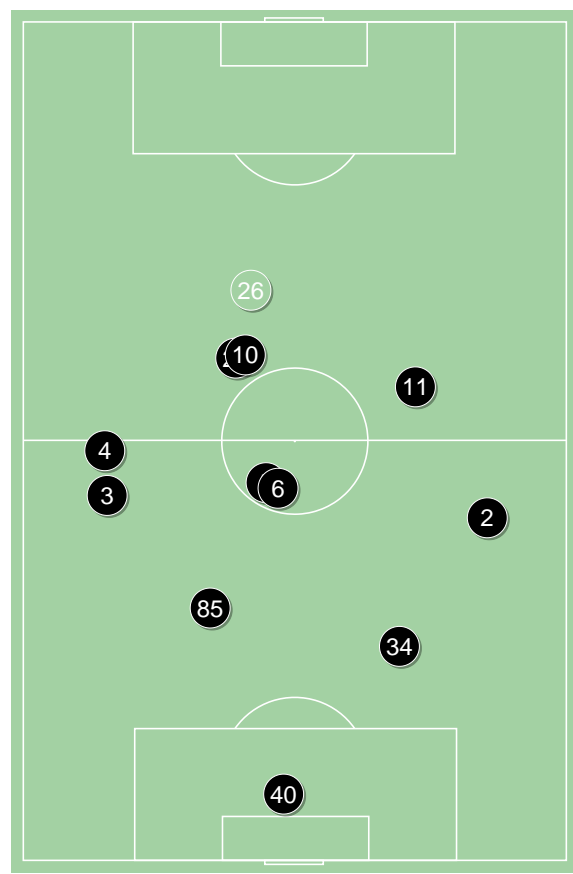
1	Gliwa	
28	Kasperkiewicz	■
2	Petrasek	
5	Azemovic	'108▼
23	Kun	
10	Sapała	'122▼
17	Schwarz	'67▼
77	Szymonowicz	
30	Szczepański	
8	Lukovic	
91	Brown Forbes	⊕
11	Nouvier	■ '67▲
22	Skoras	'108▲
9	Musiolik	'122▲

Cracovia

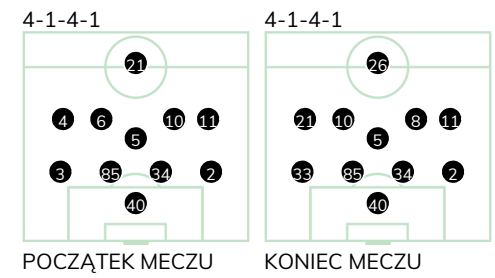
40	Peskovic	
3	Siplak	'67▼
85	Jablonsky	■
34	Dytiatiev	
2	Rapa	⊕
5	Gol	■
4	Hanca	⊕■ '115▼
6	Lusiusz	'115▼
10	van Amersfoort	
11	Wdowiak	
21	Rafael Lopes	⊕
26	Piszczek	'67▲
33	Pestka	'115▲
8	Dimun	'115▲



Raków Częstochowa ↑



Cracovia ↑

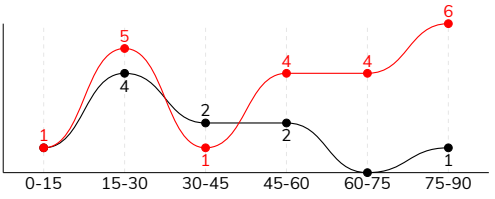


RAKÓW CZĘSTOCHOWA 1-3 CRACOVIA

Statystyki drużyn

Główne statystyki

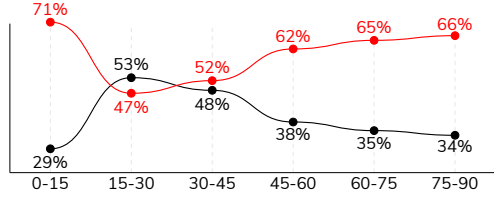
STRZAŁY / CELNE	21 / 7	10 / 6
1 połowa	7 / 5	7 / 4
2 połowa	14 / 2	3 / 2



Strzały niecelne	10	3
Strzały przejęte	4	1
Strzały z pola karnego / celne	11 / 3	6 / 4
Średni dystans do bramki, m	18.8	20.1
Faule	20	24
Żółte / czerwone kartki	2 / 0	3 / 0
Spalone	1	1
Rzuty różne	8	3

Posiadanie piłki

POSIADANIE PIŁKI	61%	39%
1 połowa	57%	43%
2 połowa	65%	35%



Ataki pozycyjne	66 / 11 17%	54 / 7 13%
Kontrataki	11 / 1 9%	5 / 1 20%
Stały fragment w ataku	18 / 7 39%	6 / 2 33%
Strzał z rzutu wolnego / celne	-	-
Warianty stałych fragmentów gry	7 / 2 29%	3 / 2 67%
Kombinacyjne rzuty różne	8 / 4 50%	3 / 0 0%
Rzuty karne / strzelone	-	-

TOP-3 InStat Index

17 Schwarz	276	10 van Amersfoort	299
28 Kasperkiewicz	268	5 Gol	297
23 Kun	266	85 Jablonsky	286

TOP-3 Strzały / celne

91 Brown Forbes	5 / 4 80%	21 Rafael Lopes	3 / 2 67%
10 Sapała	2 / 2 100%	4 Hanca	2 / 1 50%
17 Schwarz	2 / 1 50%	11 Wdowiak	2 / 1 50%

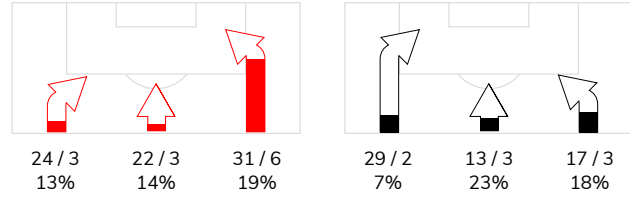
TOP-3 Podania

28 Kasperkiewicz	73 / 67 92%	5 Gol	50 / 43 86%
10 Sapała	78 / 60 77%	3 Siplak	32 / 30 94%
23 Kun	55 / 46 84%	40 Peskovic	33 / 26 79%

Podania

PODANIA / DOKŁADNE	518 / 448 86%	326 / 257 79%
1 połowa	217 / 186 86%	177 / 149 84%
2 połowa	301 / 262 87%	149 / 108 72%
Podanie kluczowe	4 / 3 75%	6 / 5 83%

STRONY ATAKU



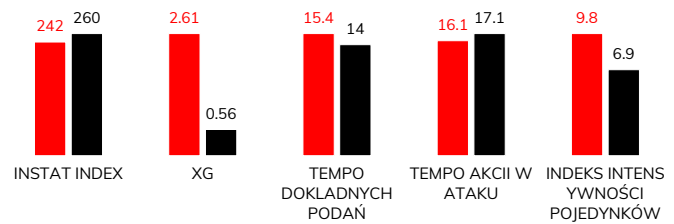
TOP-3 Podania kluczowe

23 Kun	1 / 1 100%	10 van Amersfoort	3 / 3 100%
10 Sapała	1 / 1 100%	11 Wdowiak	1 / 1 100%
77 Szymonowicz	1 / 1 100%	21 Rafael Lopes	1 / 1 100%

Pojedynki

POJEDYNKI	144 / 67 47%	144 / 77 53%
1 połowa	69 / 33 48%	69 / 36 52%
2 połowa	75 / 34 45%	75 / 41 55%
Pojedynki w powietrzu	49 / 23 47%	49 / 26 53%
Pojedynki na ziemi	95 / 44 46%	95 / 51 54%
Zwody / udane	18 / 15 83%	17 / 11 65%
Odbiory / udane	22 / 11 50%	30 / 15 50%
Straty / na własnej połowie	54 / 7	60 / 15
Nabycie piłki / na połowie przeciwnika	48 / 13	47 / 5

Kluczowe indeksy występu



TOP-3 Pojedynki

77 Szymonowicz	20 / 14 70%	10 van Amersfoort	23 / 12 52%
28 Kasperkiewicz	13 / 10 77%	85 Jablonsky	15 / 12 80%
91 Brown Forbes	18 / 6 33%	34 Dytiatiev	12 / 9 75%

TOP-3 Zwody

22 Skoras	5 / 5 100%	5 Gol	3 / 3 100%
23 Kun	2 / 2 100%	10 van Amersfoort	5 / 2 40%
77 Szymonowicz	2 / 2 100%	11 Wdowiak	3 / 2 67%

RAKÓW CZĘSTOCHOWA 1-3 CRACOVIA

Statystyka zawodników

Raków Częstochowa

	INSTA T INDEX	Minuty na boisku	Bramki / asysty	xG	Strzały / celne	Faule	Faulow any	Spalony	Podania / dokładne	Podanie kluczowe	Podania przyjęte	Pojedyunki / wygrane	Pojedyunki w powietrzu	Pojedyunki na ziemi	Zwody / udane	Odbiory / udane	Strata piłki	Nabycie piłki
1 Gliwa	239	'128	-	-	-	-	-	-	24 / 21 88%	-	12	1 / 1 100%	-	1 / 1 100%	-	-	2	6
28 Kasperkiewicz	268	'128	-	0.04	1 / 0 0%	1	2	-	73 / 67 92%	-	51	13 / 10 77%	7 / 5 71%	6 / 5 83%	1 / 1 100%	3 / 2 67%	2	8
2 Petrasek	245	'128	-	0.35	1 / 0 0%	-	-	-	37 / 34 92%	-	30	11 / 4 36%	10 / 4 40%	1 / 0 0%	-	-	3	8
5 Azemovic	200	'108	-	-	-	2	1	-	36 / 36 100%	-	31	8 / 3 38%	4 / 1 25%	4 / 2 50%	1 / 1 100%	1 / 0 0%	-	2
23 Kun	266	'128	-	0.03	1 / 0 0%	2	-	-	55 / 46 84%	1 / 1 100%	48	10 / 5 50%	-	10 / 5 50%	2 / 2 100%	2 / 2 100%	5	2
10 Sapała	227	'123	-	0.15	2 / 2 100%	4	2	-	78 / 60 77%	1 / 1 100%	58	10 / 4 40%	2 / 1 50%	8 / 3 38%	1 / 1 100%	4 / 1 25%	6	4
17 Schwarz	276	'68	-	0.09	2 / 1 50%	-	1	-	50 / 43 86%	-	43	7 / 5 71%	-	7 / 5 71%	-	2 / 2 100%	1	4
77 Szymonowicz	247	'128	-	0.15	2 / 0 0%	4	4	-	34 / 26 76%	1 / 1 100%	22	20 / 14 70%	9 / 7 78%	11 / 7 64%	2 / 2 100%	5 / 3 60%	6	13
30 Szczepański	208	'128	-	0.05	1 / 0 0%	-	6	-	44 / 40 91%	-	49	11 / 3 27%	1 / 0 0%	10 / 3 30%	2 / 0 0%	-	8	-
8 Lukovic	228	'128	-	0.24	5 / 0 0%	3	1	-	41 / 36 88%	-	46	16 / 3 19%	4 / 1 25%	12 / 2 17%	1 / 0 0%	1 / 0 0%	10	-
91 Brown Forbes	250	'128	1 / 0	1.48	5 / 4 80%	2	5	1	18 / 16 89%	1 / 0 0%	28	18 / 6 33%	6 / 3 50%	12 / 3 25%	1 / 1 100%	2 / 0 0%	5	1
11 Nouvier	261	'60	-	0.03	1 / 0 0%	1	1	-	17 / 15 88%	-	17	9 / 4 44%	4 / 1 25%	5 / 3 60%	2 / 2 100%	2 / 1 50%	1	-
22 Skoras	237	'20	-	-	-	1	1	-	11 / 8 73%	-	12	9 / 5 56%	1 / 0 0%	8 / 5 63%	5 / 5 100%	-	4	-
9 Musiolik	-	'5	-	-	-	-	-	-	-	-	1	1 / 0 0%	1 / 0 0%	-	-	-	1	-

Cracovia

	INSTA T INDEX	Minuty na boisku	Bramki / asysty	xG	Strzały / celne	Faule	Faulow any	Spalony	Podania / dokładne	Podanie kluczowe	Podania przyjęte	Pojedyunki / wygrane	Pojedyunki w powietrzu	Pojedyunki na ziemi	Zwody / udane	Odbiory / udane	Strata piłki	Nabycie piłki
40 Peskovic	239	'128	-	-	-	-	1	-	33 / 26 79%	-	8	2 / 1 50%	-	2 / 1 50%	-	1 / 0 0%	3	8
3 Siplak	234	'68	0 / 1	0.01	1 / 0 0%	3	1	1	32 / 30 94%	-	24	12 / 4 33%	7 / 2 29%	5 / 2 40%	-	2 / 1 50%	4	4
85 Jablonsky	286	'128	-	-	-	3	2	-	30 / 23 77%	-	15	15 / 12 80%	7 / 6 86%	8 / 6 75%	1 / 1 100%	4 / 3 75%	2	5
34 Dytiatiev	250	'128	-	-	-	3	1	-	31 / 25 81%	-	17	12 / 9 75%	6 / 4 67%	6 / 5 83%	-	3 / 2 67%	3	9
2 Rapa	240	'128	1 / 0	0.05	1 / 1 100%	-	1	-	27 / 18 67%	-	21	8 / 5 63%	2 / 1 50%	6 / 4 67%	1 / 0 0%	2 / 2 100%	6	5
5 Gol	297	'128	0 / 1	-	-	2	4	-	50 / 43 86%	-	37	13 / 7 54%	3 / 1 33%	10 / 6 60%	3 / 3 100%	2 / 0 0%	4	4
4 Hanca	277	'115	1 / 0	0.05	2 / 1 50%	1	2	-	29 / 20 69%	1 / 0 0%	25	6 / 3 50%	1 / 1 100%	5 / 2 40%	2 / 2 100%	-	4	-
6 Lusiusz	243	'115	-	-	-	4	-	-	27 / 22 81%	-	22	17 / 8 47%	4 / 1 25%	13 / 7 54%	-	4 / 2 50%	4	3
10 van Amersfoort	299	'128	-	-	-	1	2	-	25 / 20 80%	3 / 3 100%	38	23 / 12 52%	6 / 3 50%	17 / 9 53%	5 / 2 40%	5 / 4 80%	11	4
11 Wdowiak	260	'128	0 / 1	0.24	2 / 1 50%	3	1	-	17 / 11 65%	1 / 1 100%	17	13 / 5 38%	3 / 2 67%	10 / 3 30%	3 / 2 67%	2 / 0 0%	8	2
21 Rafael Lopes	269	'128	1 / 0	0.19	3 / 2 67%	3	1	-	18 / 15 83%	1 / 1 100%	24	13 / 3 23%	5 / 1 20%	8 / 2 25%	2 / 1 50%	4 / 1 25%	6	2
26 Piszczek	222	'60	-	0.02	1 / 1 100%	1	1	-	3 / 0 0%	-	7	5 / 4 80%	3 / 2 67%	2 / 2 100%	-	-	5	-
33 Pestka	-	'13	-	-	-	-	-	-	2 / 2 100%	-	1	3 / 2 67%	2 / 2 100%	1 / 0 0%	-	1 / 0 0%	-	1
8 Dimun	-	'13	-	-	-	-	1	-	2 / 2 100%	-	1	2 / 2 100%	-	2 / 2 100%	-	-	-	-

Terminy

Atak

To posiadanie piłki przez jedną drużynę z przejściem na połowę przeciwnika.

Szybki atak (kontratak)

atak z gry, który rozwija się bezpośrednio po przejęciu piłki od przeciwnika. Szybki atak trwa nie więcej niż 30 sekund. Prędkość ruchu do bramki przeciwnika przy tym ataku wynosi nie mniej niż 2,6 m/s.

Atak pozycyjny

Atak z gry lub stałych fragmentów (aut, rzut wolny). Pozycyjny atak trwa więcej niż 30s lub prędkość ruchu drużyny do bramki przeciwnika jest mniejsza niż 2,6 m/s.

Atak z rzutu wolnego lub autu.

Atak po rozegraniu rzutu wolnego lub autu, przy którym pierwszym lub drugim działaniem jest strzał na bramkę, lub podanie w pole karne przeciwnika.

Atak z rzutu różnego.

Akcje drużyny po rozegraniu rzutu różnego aż do końca posiadania piłki lub oddalenia piłki przez drużynę przeciwnika do strefy centralnej.

Strzał

Skierowanie piłki do bramki przeciwnika mającej na względzie strzelenie bramki. Rejestrowane są strzały celne (w światło bramki), niecelne (w tym strzały w słupek i w poprzeczkę), a także strzały przejęte przez przeciwnika.

Podanie kluczowe

Podanie do partnera, który jest w sytuacji bramkowej (1 na 1, pusta bramka itd.); podanie do zawodnika, które stwarza realną szansę na zdobycie bramki; podanie które 'odcina' linię obrony w fazie ataku.

Pojedynki

Wszystkie rodzaje walki o piłkę piłkarzy na boisku. Pojedynki nie są rejestrowane dodatkowo, jest to sumaryczny wskaźnik, zawiera walkę o piłkę w neutralnym położeniu zarówno na ziemi jak i w powietrzu, dryblingi, odebrania piłki oraz utraty piłki przy odbiorach przeciwnika

Pojedynki w powietrzu

Walka o piłkę, która znajduje się powyżej poziomu ramion.

Dryblowanie

Aktywna akcja piłkarza, posiadającego piłkę próba ominięcia przeciwnika z pomocą dryblingu. Przy udanym dryblingu zawodnikowi drużyny przeciwnej rejestruje się nieudane odebranie piłki i na odwrót.

Odebranie piłki przeciwnikowi i strata piłki w walce

Aktywne działania zawodnika, usiłującego odebrać piłkę zawodnikowi posiadającemu ją (przeciwnikowi rejestruje się strata piłki poprzez odebranie); odebranie to także przeszkadzanie w dryblowaniu przeciwnikowi.

Posiadanie piłki

Ruch zawodnika z piłką (mniej niż 3 dotknięcia piłki).

Nieudane przyjęcie piłki (nieudana kontrola nad piłką)

Strata piłki bez jakiegokolwiek walki z przeciwnikiem, spowodowana przez techniczne błędy rywala.

Nabycie piłki

Akcja piłkarza (przejęcie, przechwyt, wygrany pojedynek), która powoduje stratę piłki przez przeciwnika z dalszą możliwością prowadzenia szybkiego ataku.

Strata piłki

Akcja zawodnika (niedokładne podanie, przegrany pojedynek, itd.), która powoduje stratę piłki przez jego drużynę. Jeśli posiadanie piłki zakończy się faulem przeciwnika lub strzałem w światło bramki, to strata nie rejestruje się.

Tempo akcji w ataku

Liczba akcji skierowanych na atak w momencie posiadania piłki.

Tempo dokładnych podań

Liczba dokładnych podań w momencie posiadania piłki

Indeks intensywności pojedynków

liczba pojedynków i przechwytych drużyny broniącej- na minutę -w czasie posiadania piłki przez przeciwnika

xG

System do oceny jakości strzałów wykonanych przez gracza lub drużynę. Liczbę expected goals oblicza się na podstawie rodzaju strzału i strefy, z której został wykonany.