



PKO Bank Polski
EKSTRAKLASA

KOLEJKA 33 26.06.20		
KONIEC MECZU		
RAKÓW CZĘSTOCHOWA	3 2	ARKA GDYNIA
PIATKOWSKI 28' SCHWARZ 42' KOŚCIELNY 65'		KUN 56' (SAM.) MARCUS OLIVEIRA 81'

RAPORT STATYSTYCZNY

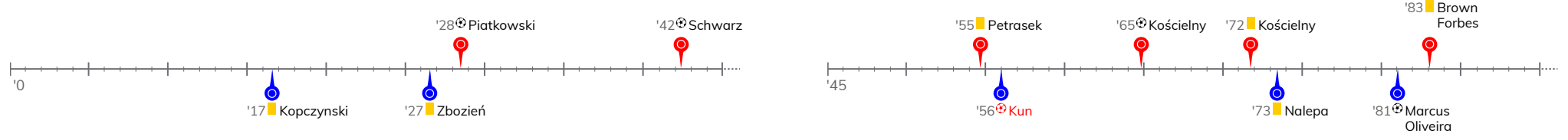


STATS

RAKÓW CZĘSTOCHOWA 3-2 ARKA GDYNIA

Informacje o meczu

Linia czasu



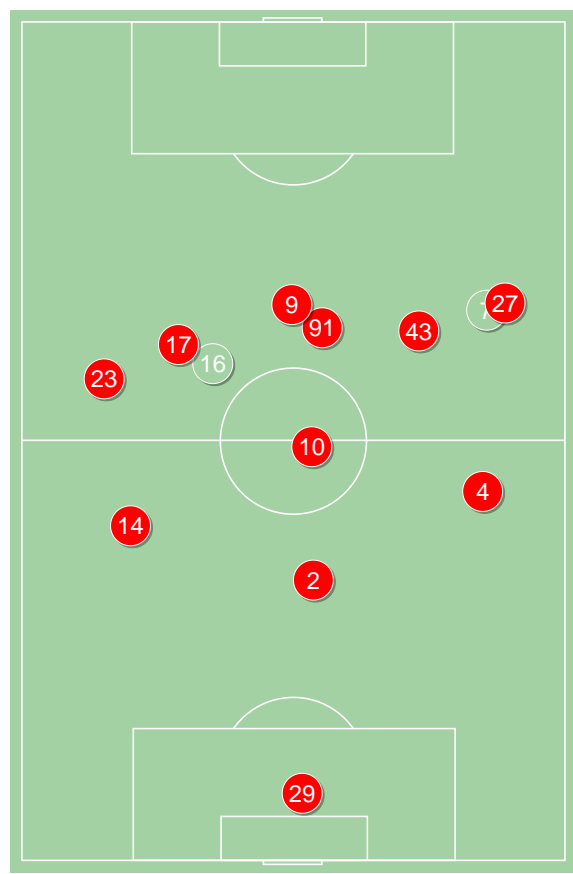
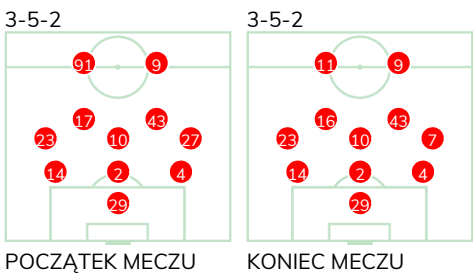
Średnie pozycje piłkarzy

Raków Częstochowa

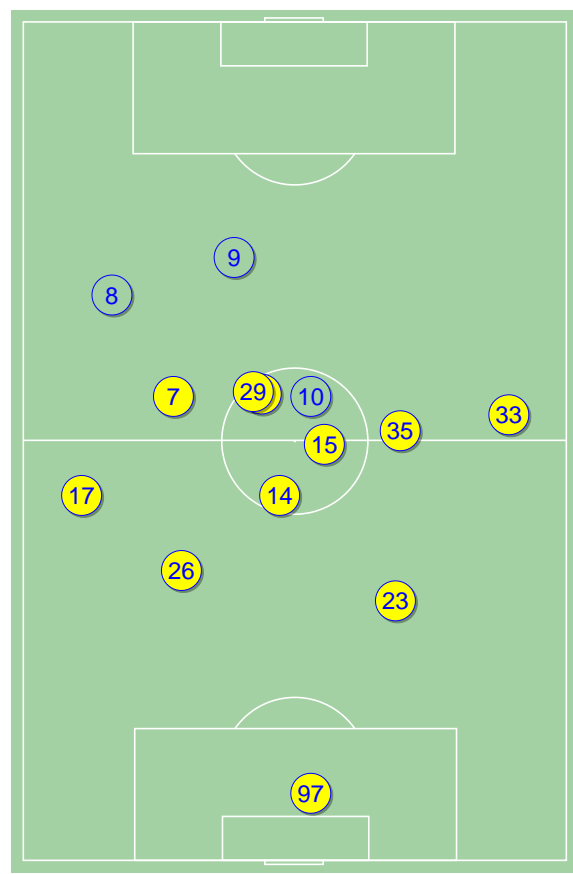
29	Szumski		
14	Kościelny	⊕	■
2	Petrasek		■
4	Piatkowski	⊕	
23	Kun	⊕	
10	Sapała		
27	Bartł		'79▼
17	Schwarz	⊕	'46▼
43	Tijanic		
91	Brown Forbes	■	'86▼
9	Musiolić		
16	Lederman		'46▲
7	Tudor		'79▲
11	Oziebala		'86▲

Arka Gdynia

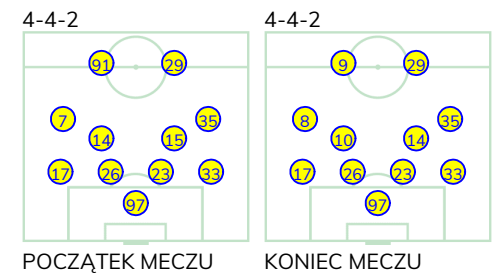
97	Staniszewski		
17	Marciniak		
26	Danch		
23	Maric		
33	Zbozień	■	
14	Nalepa	■	
15	Kopczynski	■	'75▼
7	Jankowski		'52▼
35	Młyński		
91	Serrarens		'70▼
29	Zawada		
8	Marcus Oliveira	⊕	'52▲
9	Skhirtladze		'70▲
10	Vejinovic		'75▲



Raków Częstochowa ↑



Arka Gdynia ↑

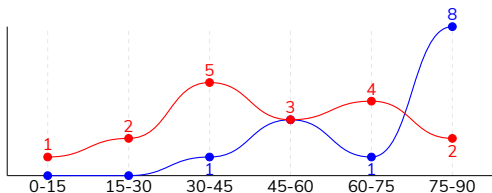


RAKÓW CZĘSTOCHOWA 3-2 ARKA GDYNIA

Statystyki drużyn

Główne statystyki

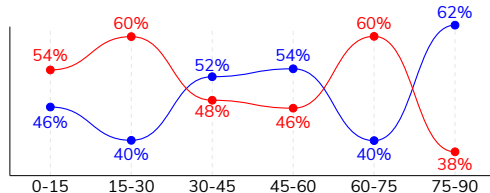
STRZAŁY / CELNE	17 / 10	13 / 4
1. połowa	8 / 6	1 / 1
2. połowa	9 / 4	12 / 3



Strzały niecelne	2	5
Strzały zablokowane	4	4
Strzały z pola karnego / celne	6 / 4	7 / 3
Średni dystans do bramki, m	19.1	17
Faule	14	14
Żółte / czerwone kartki	3 / 0	3 / 0
Spalone	1	-
Rzuty różne	9	4

Posiadanie piłki

POSIADANIE PIŁKI	50%	50%
1. połowa	54%	46%
2. połowa	46%	54%



Ataki pozycyjne	61 / 10 16%	59 / 5 8%
Kontrataki	14 / 2 14%	8 / 1 13%
Ataki ze stałych fragmentów	13 / 4 31%	13 / 7 54%
Strzały z rzutów wolnych / celne	-	1 / 0 0%
Warianty rzutów wolnych	3 / 0 0%	6 / 2 33%
Rzuty różne	9 / 4 44%	4 / 3 75%
Rzuty karne / strzelone	-	-

TOP-3 InStat Index



43 Tijanjan	329
14 Kościelny	320
4 Piatkowski	320



8 Marcus Oliveira	298
26 Danch	291
10 Vejinovic	282

TOP-3 Strzały / celne



27 Bartl	3 / 2 67%
17 Schwarz	2 / 2 100%
2 Petrasek	2 / 1 50%



29 Zawada	3 / 1 33%
35 Młyński	2 / 1 50%
8 Marcus Oliveira	2 / 1 50%

TOP-3 Podania



4 Piatkowski	62 / 50 81%
10 Sapała	62 / 50 81%
43 Tijanjan	51 / 44 86%

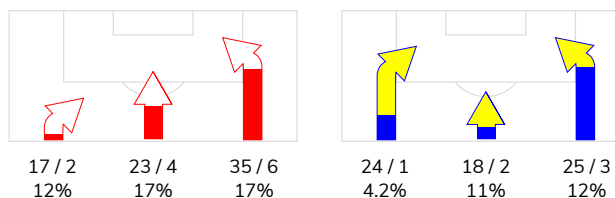


14 Nalepa	73 / 61 84%
33 Zbozień	55 / 45 82%
23 Maric	48 / 40 83%

Podania

PODANIA / DOKŁADNE	452 / 366 81%	432 / 350 81%
1. połowa	258 / 216 84%	187 / 149 80%
2. połowa	194 / 150 77%	245 / 201 82%
Podanie kluczowe	5 / 4 80%	7 / 3 43%

STRONY ATAKU



TOP-3 Podania kluczowe



17 Schwarz	1 / 1 100%
91 Brown Forbes	1 / 1 100%
16 Lederman	1 / 1 100%

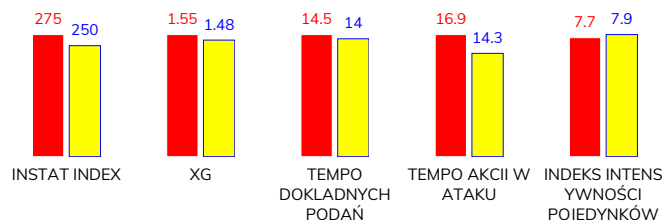


29 Zawada	2 / 1 50%
35 Młyński	1 / 1 100%
26 Danch	1 / 1 100%

Pojedynki

POJEDYNKI	152 / 78 51%	152 / 74 49%
1. połowa	61 / 35 57%	61 / 26 43%
2. połowa	91 / 43 47%	91 / 48 53%
Pojedynki w powietrzu	50 / 25 50%	50 / 25 50%
Pojedynki na ziemi	102 / 53 52%	102 / 49 48%
Dryblingi / udane	25 / 19 76%	25 / 14 56%
Odbiory / udane	33 / 19 58%	31 / 12 39%
Straty / na własnej połowie	58 / 11	62 / 15
Odzyskane piłki / na połowie przeciwnika	42 / 9	48 / 8

Kluczowe indeksy występu



TOP-3 Pojedynki



4 Piatkowski	20 / 15 75%
23 Kun	16 / 10 63%
43 Tijanjan	16 / 10 63%



26 Danch	20 / 13 65%
35 Młyński	18 / 11 61%
17 Marciniak	15 / 8 53%

TOP-3 Dryblingi



43 Tijanjan	8 / 7 88%
27 Bartl	7 / 4 57%
91 Brown Forbes	3 / 3 100%



10 Vejinovic	5 / 4 80%
35 Młyński	6 / 3 50%
14 Nalepa	4 / 2 50%

RAKÓW CZĘSTOCHOWA 3-2 ARKA GDYNIA

Statystyki zawodników

Raków Częstochowa

	INSTA T INDEX	Minuty na boisku	Bramki / asysty	xG	Strzały / celne	Faule	Faulow any	Spalony	Podania / dokładne	Podanie kluczowe	Podania przyjęte	Pojedyunki / wygrane	Pojedyunki w powietrzu	Pojedyunki na ziemi	Dryblingi / udane	Odbiory / udane	Stracone piłki	Odzyska ne piłki
29 Szumski	250	'96	-	-	-	-	-	-	27 / 22 81%	-	11	-	-	-	-	-	5	7
14 Kościelny	320	'96	1 / 0	0.21	1 / 1 100%	3	-	-	39 / 37 95%	-	26	7 / 5 71%	2 / 2 100%	5 / 3 60%	-	4 / 2 50%	1	4
2 Petrasek	271	'96	-	0.37	2 / 1 50%	2	-	-	50 / 39 78%	-	37	14 / 9 64%	9 / 5 56%	5 / 4 80%	-	2 / 2 100%	3	6
4 Piatkowski	320	'96	1 / 1	0.42	1 / 1 100%	2	3	-	62 / 50 81%	-	42	20 / 15 75%	7 / 5 71%	13 / 10 77%	1 / 1 100%	7 / 5 71%	3	10
23 Kun	254	'96	-	-	-	-	2	1	45 / 34 76%	-	37	16 / 10 63%	3 / 3 100%	13 / 7 54%	4 / 2 50%	5 / 4 80%	5	5
10 Sapała	268	'96	-	0.06	2 / 1 50%	3	1	-	62 / 50 81%	1 / 0 0%	45	11 / 6 55%	-	11 / 6 55%	2 / 2 100%	4 / 3 75%	5	5
27 Bartl	307	'79	-	0.17	3 / 2 67%	1	3	-	37 / 29 78%	-	38	17 / 7 41%	5 / 1 20%	12 / 6 50%	7 / 4 57%	3 / 1 33%	10	1
17 Schwarz	285	'46	1 / 1	0.07	2 / 2 100%	-	-	-	28 / 20 71%	1 / 1 100%	17	2 / 0 0%	1 / 0 0%	1 / 0 0%	-	-	1	1
43 Tijanic	329	'96	0 / 1	0.03	1 / 1 100%	-	2	-	51 / 44 86%	-	44	16 / 10 63%	-	16 / 10 63%	8 / 7 88%	2 / 1 50%	5	2
91 Brown Forbes	230	'87	-	0.10	2 / 0 0%	2	1	-	13 / 9 69%	1 / 1 100%	23	16 / 5 31%	8 / 2 25%	8 / 3 38%	3 / 3 100%	-	7	-
9 Musiolik	233	'96	-	0.07	1 / 1 100%	-	1	-	14 / 11 79%	-	22	19 / 9 47%	10 / 6 60%	9 / 3 33%	-	1 / 0 0%	7	-
16 Lederman	247	'49	-	0.05	2 / 0 0%	1	-	-	18 / 17 94%	1 / 1 100%	17	5 / 1 20%	-	5 / 1 20%	-	3 / 1 33%	2	1
7 Tudor	265	'16	-	-	-	-	-	-	5 / 4 80%	1 / 1 100%	4	5 / 1 20%	3 / 1 33%	2 / 0 0%	-	1 / 0 0%	-	-
11 Oziebala	-	'8	-	-	-	-	-	-	1 / 0 0%	-	3	4 / 0 0%	2 / 0 0%	2 / 0 0%	-	1 / 0 0%	4	-

Arka Gdynia

	INSTA T INDEX	Minuty na boisku	Bramki / asysty	xG	Strzały / celne	Faule	Faulow any	Spalony	Podania / dokładne	Podanie kluczowe	Podania przyjęte	Pojedyunki / wygrane	Pojedyunki w powietrzu	Pojedyunki na ziemi	Dryblingi / udane	Odbiory / udane	Stracone piłki	Odzyska ne piłki
97 Staniszewski	239	'96	-	-	-	-	-	-	22 / 19 86%	-	5	1 / 1 100%	-	1 / 1 100%	-	-	2	7
17 Marciniak	220	'96	-	-	-	1	1	-	48 / 37 77%	1 / 0 0%	33	15 / 8 53%	7 / 5 71%	8 / 3 38%	1 / 0 0%	2 / 0 0%	7	9
26 Danch	291	'96	-	0.20	1 / 0 0%	-	1	-	41 / 34 83%	1 / 1 100%	30	20 / 13 65%	16 / 11 69%	4 / 2 50%	-	1 / 0 0%	4	8
23 Maric	260	'96	-	-	-	-	1	-	48 / 40 83%	-	40	9 / 6 67%	3 / 1 33%	6 / 5 83%	-	2 / 1 50%	5	6
33 Zbozień	273	'96	-	-	-	2	-	-	55 / 45 82%	-	39	12 / 5 42%	4 / 2 50%	8 / 3 38%	3 / 2 67%	-	6	4
14 Nalepa	256	'96	-	0.12	3 / 0 0%	3	1	-	73 / 61 84%	1 / 0 0%	52	17 / 7 41%	1 / 0 0%	16 / 7 44%	4 / 2 50%	7 / 2 29%	8	1
15 Kopczyński	248	'76	-	-	-	1	-	-	33 / 29 88%	-	23	10 / 5 50%	5 / 3 60%	5 / 2 40%	-	4 / 2 50%	1	3
7 Jankowski	198	'53	-	-	-	1	-	-	14 / 10 71%	-	16	14 / 4 29%	2 / 0 0%	12 / 4 33%	2 / 1 50%	7 / 3 43%	6	1
35 Młyński	261	'96	-	0.07	2 / 1 50%	1	4	-	21 / 15 71%	1 / 1 100%	24	18 / 11 61%	3 / 0 0%	15 / 11 73%	6 / 3 50%	3 / 3 100%	4	4
91 Serrarens	210	'71	-	-	-	3	1	-	19 / 17 89%	-	20	11 / 2 18%	1 / 0 0%	10 / 2 20%	1 / 1 100%	2 / 0 0%	4	1
29 Zawada	249	'96	0 / 1	0.36	3 / 1 33%	1	3	-	17 / 12 71%	2 / 1 50%	19	5 / 2 40%	2 / 0 0%	3 / 2 67%	1 / 0 0%	-	5	2
8 Marcus Oliveira	298	'42	1 / 0	0.53	2 / 1 50%	-	-	-	13 / 11 85%	-	18	8 / 4 50%	2 / 1 50%	6 / 3 50%	1 / 1 100%	2 / 1 50%	2	-
9 Skhirtladze	220	'25	-	0.17	1 / 1 100%	1	1	-	9 / 3 33%	1 / 0 0%	14	6 / 2 33%	4 / 2 50%	2 / 0 0%	1 / 0 0%	-	5	-
10 Vejnovic	282	'20	-	0.03	1 / 0 0%	-	-	-	19 / 17 89%	-	17	6 / 4 67%	-	6 / 4 67%	5 / 4 80%	1 / 0 0%	3	2



Terminy

Atak

Posiadanie piłki przez jedną drużynę z przejściem na połowę przeciwnika.

Kontratak

Atak z gry, który rozwija się bezpośrednio po przejęciu piłki od przeciwnika. Kontratak trwa nie więcej niż 30 sekund. Prędkość ruchu do bramki przeciwnika przy tym ataku wynosi nie mniej niż 2,6 m/s.

Atak pozycyjny

Atak z gry lub ze stałych fragmentów (wyrzut z autu, rzut wolny). Pozycyjny atak trwa więcej niż 30 sekund lub prędkość ruchu drużyny do bramki przeciwnika jest mniejsza niż 2,6 m/s.

Atak po rzucie wolnym lub wyrzucie z autu

Atak po rozegraniu rzutu różnego, rzutu wolnego lub wyrzutu z autu, przy którym pierwszym lub drugim zagranieniem jest strzał na bramkę lub dośrodkowanie w pole karne.

Atak po rzucie różnym

Akcje drużyny po rozegraniu rzutu różnego aż do straty piłki lub oddalenia piłki przez drużynę przeciwnika do strefy centralnej.

Strzał

Skierowanie piłki do bramki przeciwnika mającej na celu strzelenie bramki. Rejestrowane są strzały celne (w światło bramki), niecelne (w tym strzały w słupek i w poprzeczkę), a także strzały zablokowane przez przeciwnika.

Podanie kluczowe

Podanie do partnera, który jest w sytuacji bramkowej (1 na 1, pusta bramka itd.); podanie do zawodnika, które stwarza realną szansę na zdobycie bramki; podanie które 'odcina' linię obrony w fazie ataku.

Pojedynek

Wszystkie rodzaje pojedynków na boisku. To sumaryczny wskaźnik, zawierający walkę o niekontrolowaną przez nikogo piłkę, pojedynki w powietrzu, dryblingi, odbiory oraz straty, spowodowane odbiorami przeciwnika.

Pojedynek w powietrzu

Walka o piłkę, która znajduje się powyżej poziomu ramion..

Dryblowanie

Aktywna akcja piłkarza, posiadającego piłkę próba ominięcia przeciwnika z pomocą dryblingu. Przy udanym dryblingu zawodnikowi drużyny przeciwnej rejestruje się nieudane odebranie piłki i na odwrót.

Odbiór

Aktywne działanie zawodnika, usiłującego odebrać piłkę zawodnikowi ją posiadającemu (przeciwnikowi w tej sytuacji zostaje zaliczona strata); przeciwdziałanie dryblowaniu przeciwnika również uznaje się za odbiór.

Drybling

Świadomy ruch zawodnika z piłką (przynajmniej trzy kontakty z piłką)

Nieudane przyjęcie piłki

Strata piłki bez starcia z przeciwnikiem, w wyniku nieudanej akcji..

Odzyskane piłki

Akcja piłkarza (przejęcie, przechwyt, wygrany pojedynek), która powoduje stratę piłki przez przeciwnika z dalszą możliwością prowadzenia szybkiego kontrataku.

Strata piłki

Akcja zawodnika (niedokładne podanie, przegrany pojedynek, itd.), która powoduje stratę piłki przez jego drużynę. Jeśli posiadanie piłki zakończy się faulem przeciwnika lub strzałem w światło bramki, to strata nie rejestruje się.

Tempo akcji w ataku

Liczba akcji konstruktywnych na minutę posiadania piłki.

Tempo dokładnych podań

Liczba dokładnych podań na minutę posiadania piłki

Indeks intensywności pojedynków

liczba pojedynków i przechwytych drużyny broniącej - na minutę posiadania piłki przez przeciwnika

xG

System do oceny jakości strzałów wykonanych przez gracza lub drużynę. Liczbę expected goals oblicza się na podstawie rodzaju strzału i strefy, z której został wykonany.