



PKO Bank Polski
EKSTRAKLASA

KOLEJKA 8 14.09.19		
KONIEC MECZU		
RAKÓW CZĘSTOCHOWA	2 0	ARKA GDYNIA
JACH 31' BROWN FORBES 80'		

RAPORT STATYSTYCZNY



STATS



RAKÓW CZĘSTOCHOWA 2-0 ARKA GDYNIA

Informacje o meczu

Linia czasu



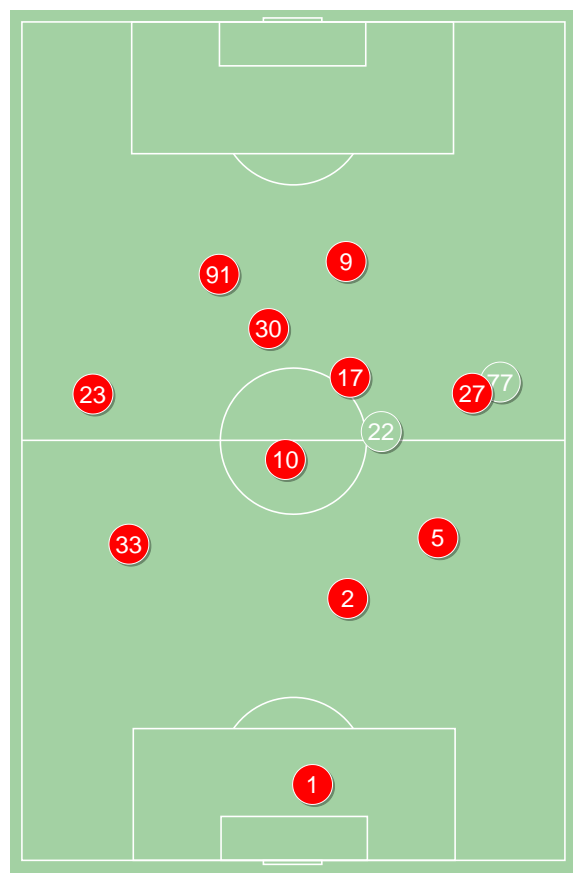
Średnie pozycje piłkarzy

Raków Częstochowa

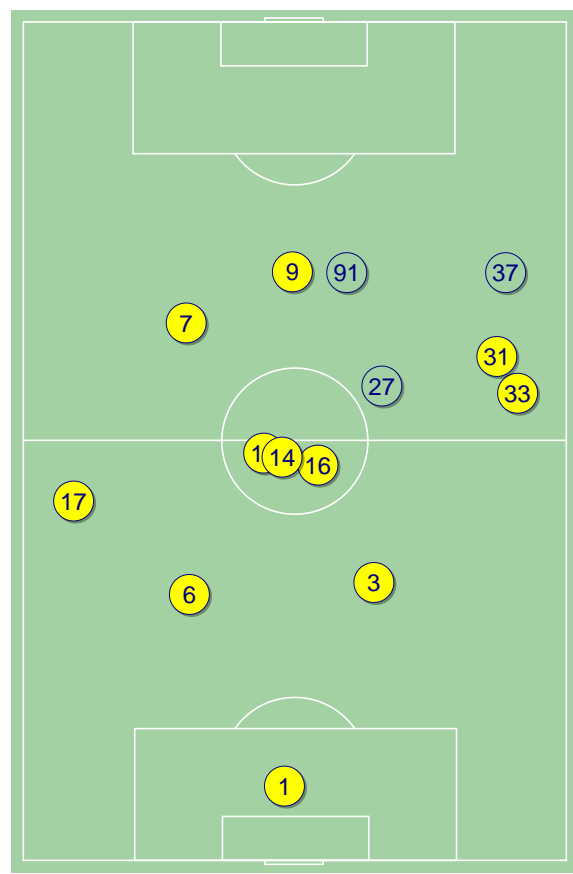
1	Gliwa		
33	Jach	⊕	
2	Petrasek		
5	Azemovic		
23	Kun		
10	Sapała		
17	Schwarz		
27	Bartl		'75 ▼
30	Szczepański		'62 ▼
9	Musiolić		
91	Brown Forbes	⊕	'83 ▼
22	Skoras		'62 ▲
77	Szymonowicz		'75 ▲
18	Babenko		'83 ▲

Arka Gdynia

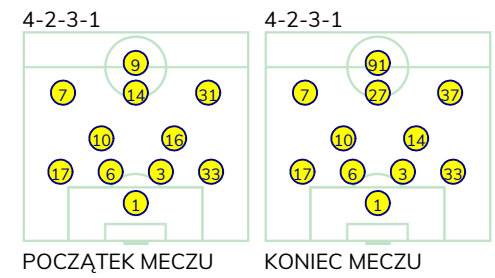
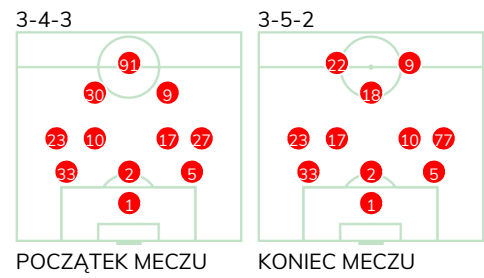
1	Steinbors		
17	Marciniak		
6	Helstrup		
3	Maghoma		
33	Zbozień		
10	Vejinovic		
16	Deja		'65 ▼
7	Jankowski		
14	Nalepa		
31	Łoś		'65 ▼
9	Skhirtladze		'81 ▼
27	Budziński		'65 ▲
37	Stepien		'65 ▲
91	Serrarens		'81 ▲



Raków Częstochowa ↑

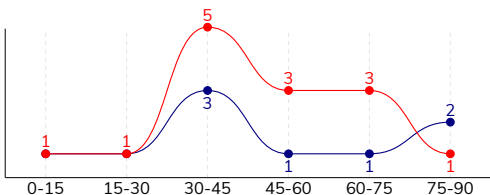


Arka Gdynia ↑



RAKÓW CZĘSTOCHOWA 2-0 ARKA GDYNIA
Główne statystyki

STRZAŁY / CELNE	14 / 7	9 / 2
1 połowa	7 / 3	5 / 1
2 połowa	7 / 4	4 / 1



Strzały niecelne	4	4
Strzały przejęte	3	3
Strzały z pola karnego / celne	5 / 4	3 / 1
Średni dystans do bramki, m	20.2	22.2
Faule	20	19
Żółte / czerwone kartki	3 / 0	1 / 0
Spalone	2	3
Rzuty różne	3	-

Podania

PODANIA / DOKŁADNE	398 / 299 75%	527 / 415 79%
1 połowa	212 / 166 78%	255 / 208 82%
2 połowa	186 / 133 72%	272 / 207 76%
Podanie kluczowe	11 / 6 55%	9 / 6 67%

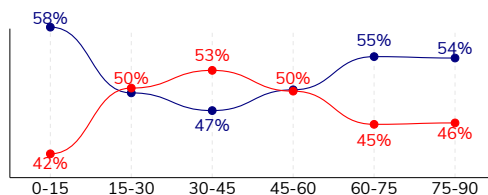
Pojedynki

POJEDYNKI	202 / 113 56%	202 / 89 44%
1 połowa	95 / 55 58%	95 / 40 42%
2 połowa	107 / 58 54%	107 / 49 46%
Pojedynki w powietrzu	52 / 27 52%	52 / 25 48%
Pojedynki na ziemi	150 / 86 57%	150 / 64 43%
Zwody / udane	32 / 21 66%	25 / 6 24%
Odbiory / udane	31 / 25 81%	46 / 25 54%
Straty / na własnej połowie	79 / 18	84 / 24
Nabycie piłki / na połowie przeciwnika	63 / 18	54 / 12

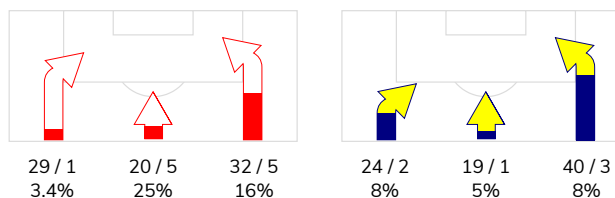
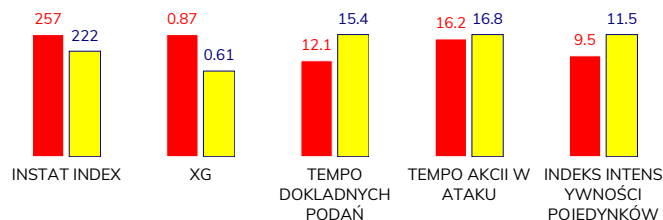
Posiadanie piłki

Statystyki drużyn

POSIADANIE PIŁKI	48%	52%
1 połowa	49%	51%
2 połowa	47%	53%



Ataki pozycyjne	60 / 9 15%	71 / 6 8%
Kontrataki	21 / 2 10%	12 / 0 0%
Stały fragment w ataku	15 / 2 13%	9 / 3 33%
Strzał z rzutu wolnego / celne	-	-
Warianty stałych fragmentów gry	6 / 1 17%	2 / 1 50%
Kombinacyjne rzuty różne	3 / 1 33%	-
Rzuty karne / strzelone	-	-

STRONY ATAKU

Kluczowe indeksy występu

TOP-3 InStat Index


33 Jach	313
22 Skoras	272
91 Brown Forbes	271



17 Marciniak	257
14 Nalepa	252
16 Deja	244

TOP-3 Strzały / celne


91 Brown Forbes	2 / 2 100%
17 Schwarz	3 / 1 33%
27 Bartl	2 / 1 50%



16 Deja	2 / 1 50%
27 Budziński	1 / 1 100%
33 Zbozień	2 / 0 0%

TOP-3 Podania


33 Jach	59 / 47 80%
10 Sapała	56 / 47 84%
17 Schwarz	49 / 38 78%



17 Marciniak	66 / 51 77%
6 Helstrup	60 / 51 85%
33 Zbozień	67 / 46 69%

TOP-3 Podania kluczowe


30 Szczepański	2 / 2 100%
17 Schwarz	1 / 1 100%
23 Kun	1 / 1 100%



10 Vejinovic	3 / 3 100%
9 Skhirtladze	2 / 2 100%
6 Helstrup	1 / 1 100%

TOP-3 Pojedynki


33 Jach	24 / 17 71%
2 Petrasek	22 / 17 77%
5 Azemovic	21 / 14 67%



3 Maghoma	25 / 15 60%
14 Nalepa	29 / 12 41%
6 Helstrup	17 / 12 71%

TOP-3 Zwody


23 Kun	6 / 5 83%
22 Skoras	4 / 3 75%
27 Bartl	5 / 2 40%



14 Nalepa	7 / 2 29%
7 Jankowski	4 / 1 25%
37 Stepien	2 / 1 50%

RAKÓW CZĘSTOCHOWA 2-0 ARKA GDYNIA

Statystyka zawodników

Raków Częstochowa

	INSTA T INDEX	Minuty na boisku	Bramki / asysty	xG	Strzały / celne	Faule	Faulow any	Spalony	Podania / dokładne	Podanie kluczowe	Podania przyjęte	Pojedyнки / wygrane	Pojedyнки w powietrzu	Pojedyнки na ziemi	Zwody / udane	Odbiory / udane	Strata piłki	Nabycie piłki
1 Gliwa	252	'94	-	-	-	-	-	-	34 / 24 71%	-	18	1 / 1 100%	-	1 / 1 100%	-	-	1	6
33 Jach	313	'94	1 / 0	0.05	1 / 1 100%	3	1	-	59 / 47 80%	-	28	24 / 17 71%	8 / 5 63%	16 / 12 75%	3 / 2 67%	5 / 4 80%	7	13
2 Petrasek	255	'94	-	0.17	1 / 0 0%	1	1	-	28 / 21 75%	-	16	22 / 17 77%	13 / 10 77%	9 / 7 78%	-	4 / 4 100%	3	10
5 Azemovic	255	'94	-	0.03	1 / 0 0%	1	-	-	37 / 23 62%	1 / 0 0%	18	21 / 14 67%	6 / 4 67%	15 / 10 67%	-	4 / 3 75%	9	8
23 Kun	259	'94	-	0.03	1 / 1 100%	-	3	-	36 / 22 61%	1 / 1 100%	31	22 / 12 55%	2 / 0 0%	20 / 12 60%	6 / 5 83%	3 / 3 100%	12	5
10 Sapała	265	'94	-	-	-	5	3	-	56 / 47 84%	3 / 0 0%	33	17 / 11 65%	2 / 0 0%	15 / 11 73%	2 / 2 100%	5 / 3 60%	4	7
17 Schwarz	244	'94	-	0.06	3 / 1 33%	1	3	-	49 / 38 78%	1 / 1 100%	34	11 / 5 45%	-	11 / 5 45%	3 / 1 33%	3 / 3 100%	6	5
27 Bartł	233	'75	-	0.26	2 / 1 50%	4	2	-	20 / 12 60%	1 / 0 0%	21	14 / 6 43%	3 / 1 33%	11 / 5 45%	5 / 2 40%	1 / 1 100%	11	4
30 Szczepański	257	'63	0 / 1	0.05	2 / 1 50%	2	1	-	28 / 22 79%	2 / 2 100%	26	8 / 4 50%	-	8 / 4 50%	2 / 2 100%	-	6	3
9 Musiolik	236	'94	-	0.11	1 / 0 0%	1	2	-	17 / 14 82%	-	31	27 / 11 41%	9 / 6 67%	18 / 5 28%	4 / 2 50%	2 / 0 0%	8	-
91 Brown Forbes	271	'83	1 / 0	0.11	2 / 2 100%	1	1	2	17 / 16 94%	1 / 1 100%	32	20 / 6 30%	6 / 0 0%	14 / 6 43%	3 / 2 67%	-	9	-
22 Skoras	272	'31	0 / 1	-	-	-	2	-	8 / 6 75%	1 / 1 100%	7	9 / 6 67%	1 / 0 0%	8 / 6 75%	4 / 3 75%	2 / 2 100%	1	-
77 Szymonowicz	235	'19	-	-	-	1	-	-	6 / 5 83%	-	1	3 / 2 67%	1 / 1 100%	2 / 1 50%	-	1 / 1 100%	-	2
18 Babenko	-	'11	-	-	-	-	-	-	3 / 2 67%	-	3	3 / 1 33%	1 / 0 0%	2 / 1 50%	-	1 / 1 100%	2	-

Arka Gdynia

	INSTA T INDEX	Minuty na boisku	Bramki / asysty	xG	Strzały / celne	Faule	Faulow any	Spalony	Podania / dokładne	Podanie kluczowe	Podania przyjęte	Pojedyнки / wygrane	Pojedyнки w powietrzu	Pojedyнки na ziemi	Zwody / udane	Odbiory / udane	Strata piłki	Nabycie piłki
1 Steinbors	217	'94	-	-	-	-	1	-	35 / 32 91%	-	11	1 / 1 100%	-	1 / 1 100%	1 / 1 100%	-	2	8
17 Marciniak	257	'94	-	0.01	1 / 0 0%	2	1	-	66 / 51 77%	-	34	13 / 9 69%	3 / 2 67%	10 / 7 70%	-	4 / 3 75%	5	4
6 Helstrup	222	'94	-	-	-	-	1	-	60 / 51 85%	1 / 1 100%	43	17 / 12 71%	3 / 2 67%	14 / 10 71%	1 / 1 100%	3 / 2 67%	1	9
3 Maghoma	208	'94	-	-	-	3	2	-	49 / 36 73%	-	38	25 / 15 60%	12 / 8 67%	13 / 7 54%	-	6 / 4 67%	7	10
33 Zbozień	192	'94	-	0.04	2 / 0 0%	1	-	-	67 / 46 69%	-	41	18 / 6 33%	3 / 3 100%	15 / 3 20%	3 / 0 0%	5 / 2 40%	11	5
10 Vejinovic	228	'94	-	0.02	1 / 0 0%	5	2	-	49 / 39 80%	3 / 3 100%	42	12 / 4 33%	2 / 1 50%	10 / 3 30%	1 / 0 0%	8 / 3 38%	10	3
16 Deja	244	'65	-	0.11	2 / 1 50%	-	2	-	46 / 42 91%	-	31	12 / 7 58%	3 / 3 100%	9 / 4 44%	-	3 / 0 0%	1	3
7 Jankowski	213	'94	-	-	-	3	1	1	26 / 21 81%	-	37	21 / 4 19%	9 / 1 11%	12 / 3 25%	4 / 1 25%	3 / 1 33%	8	3
14 Nalepa	252	'94	-	0.02	1 / 0 0%	3	4	-	44 / 36 82%	1 / 0 0%	39	29 / 12 41%	3 / 1 33%	26 / 11 42%	7 / 2 29%	5 / 4 80%	10	4
31 Łoś	196	'65	-	-	-	-	2	-	25 / 20 80%	-	25	14 / 4 29%	1 / 0 0%	13 / 4 31%	3 / 0 0%	3 / 2 67%	8	3
9 Skhirtladze	209	'82	-	0.16	1 / 0 0%	2	2	1	28 / 18 64%	2 / 2 100%	38	25 / 8 32%	9 / 3 33%	16 / 5 31%	1 / 0 0%	4 / 2 50%	13	-
27 Budziński	215	'28	-	0.25	1 / 1 100%	-	-	-	22 / 18 82%	1 / 0 0%	23	3 / 0 0%	1 / 0 0%	2 / 0 0%	2 / 0 0%	-	3	-
37 Stepien	229	'28	-	-	-	-	-	-	7 / 3 43%	1 / 0 0%	8	9 / 6 67%	2 / 1 50%	7 / 5 71%	2 / 1 50%	2 / 2 100%	4	2
91 Serrarens	-	'12	-	-	-	-	-	1	3 / 2 67%	-	5	3 / 1 33%	1 / 0 0%	2 / 1 50%	-	-	1	-

Terminy

Atak

To posiadanie piłki przez jedną drużynę z przejściem na połowę przeciwnika.

Szybki atak (kontratak)

atak z gry, który rozwija się bezpośrednio po przejęciu piłki od przeciwnika. Szybki atak trwa nie więcej niż 30 sekund. Prędkość ruchu do bramki przeciwnika przy tym ataku wynosi nie mniej niż 2,6 m/s.

Atak pozycyjny

Atak z gry lub stałych fragmentów (aut, rzut wolny). Pozycyjny atak trwa więcej niż 30s lub prędkość ruchu drużyny do bramki przeciwnika jest mniejsza niż 2,6 m/s.

Atak z rzutu wolnego lub autu.

Atak po rozegraniu rzutu wolnego lub autu, przy którym pierwszym lub drugim działaniem jest strzał na bramkę, lub podanie w pole karne przeciwnika.

Atak z rzutu różnego.

Akcje drużyny po rozegraniu rzutu różnego aż do końca posiadania piłki lub oddalenia piłki przez drużynę przeciwnika do strefy centralnej.

Strzał

Skierowanie piłki do bramki przeciwnika mającej na względzie strzelenie bramki. Rejestrowane są strzały celne (w światło bramki), niecelne (w tym strzały w słupek i w poprzeczkę), a także strzały przejęte przez przeciwnika.

Podanie kluczowe

Podanie do partnera, który jest w sytuacji bramkowej (1 na 1, pusta bramka itd.); podanie do zawodnika, które stwarza realną szansę na zdobycie bramki; podanie które 'odcina' linię obrony w fazie ataku.

Pojedynki

Wszystkie rodzaje walki o piłkę piłkarzy na boisku. Pojedynki nie są rejestrowane dodatkowo, jest to sumaryczny wskaźnik, zawiera walkę o piłkę w neutralnym położeniu zarówno na ziemi jak i w powietrzu, dryblingi, odebrania piłki oraz utraty piłki przy odbiorach przeciwnika

Pojedynki w powietrzu

Walka o piłkę, która znajduje się powyżej poziomu ramion.

Dryblowanie

Aktywna akcja piłkarza, posiadającego piłkę próba ominięcia przeciwnika z pomocą dryblingu. Przy udanym dryblingu zawodnikowi drużyny przeciwnej rejestruje się nieudane odebranie piłki i na odwrót.

Odebranie piłki przeciwnikowi i strata piłki w walce

Aktywne działania zawodnika, usiłującego odebrać piłkę zawodnikowi posiadającemu ją (przeciwnikowi rejestruje się strata piłki poprzez odebranie); odebranie to także przeszkadzanie w dryblowaniu przeciwnikowi.

Posiadanie piłki

Ruch zawodnika z piłką (mniej niż 3 dotknięcia piłki).

Nieudane przyjęcie piłki (nieudana kontrola nad piłką)

Strata piłki bez jakiegokolwiek walki z przeciwnikiem, spowodowana przez techniczne błędy rywala.

Nabycie piłki

Akcja piłkarza (przejęcie, przechwyt, wygrany pojedynek), która powoduje stratę piłki przez przeciwnika z dalszą możliwością prowadzenia szybkiego ataku.

Strata piłki

Akcja zawodnika (niedokładne podanie, przegrany pojedynek, itd.), która powoduje stratę piłki przez jego drużynę. Jeśli posiadanie piłki zakończy się faulem przeciwnika lub strzałem w światło bramki, to strata nie rejestruje się.

Tempo akcji w ataku

Liczba akcji skierowanych na atak w momencie posiadania piłki.

Tempo dokładnych podań

Liczba dokładnych podań w momencie posiadania piłki

Indeks intensywności pojedynków

liczba pojedynków i przechwytych drużyny broniącej- na minutę -w czasie posiadania piłki przez przeciwnika

xG

System do oceny jakości strzałów wykonanych przez gracza lub drużynę. Liczbę expected goals oblicza się na podstawie rodzaju strzału i strefy, z której został wykonany.