



PKO Bank Polski  
EKSTRAKLASA

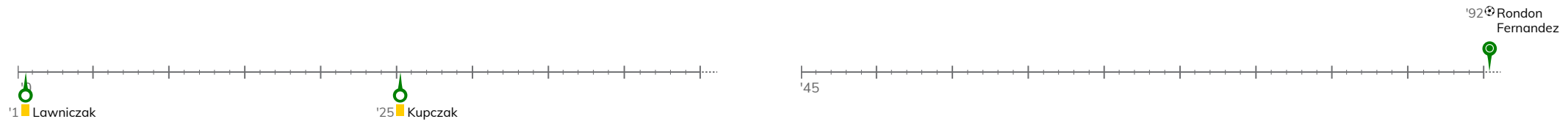
KOLEJKA 5   20.08.21		
<b>RADOMIAK</b>	<b>KONIEC MECZU</b>	<b>WARTA POZNA</b>
RADOMIAK RADOM	<b>1 0</b>	WARTA POZNA
RONDON FERNANDEZ 90+2'		

## RAPORT STATYSTYCZNY



STATS

Linia czasu



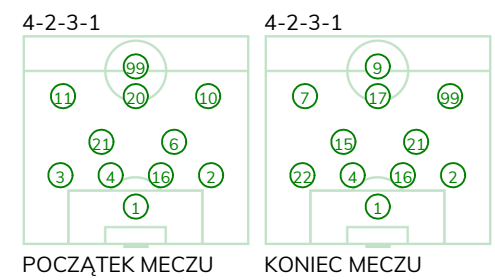
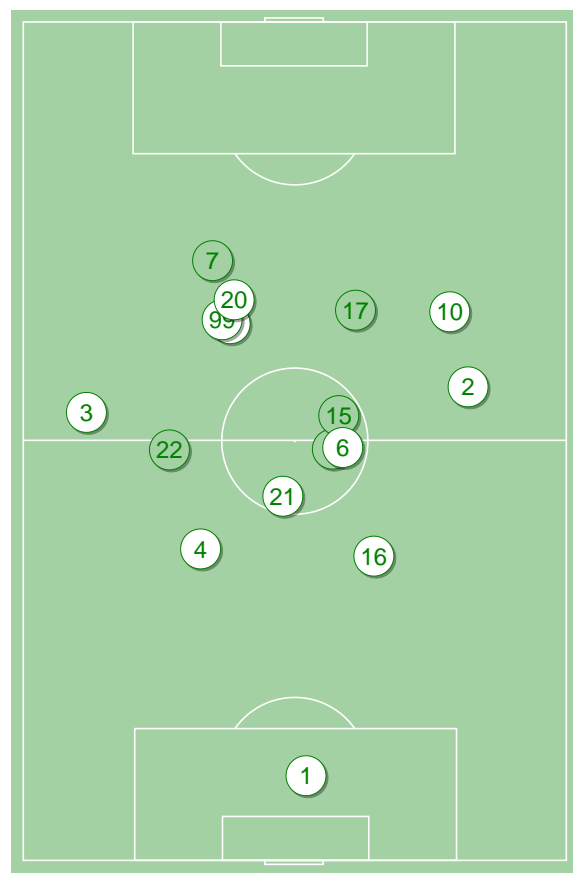
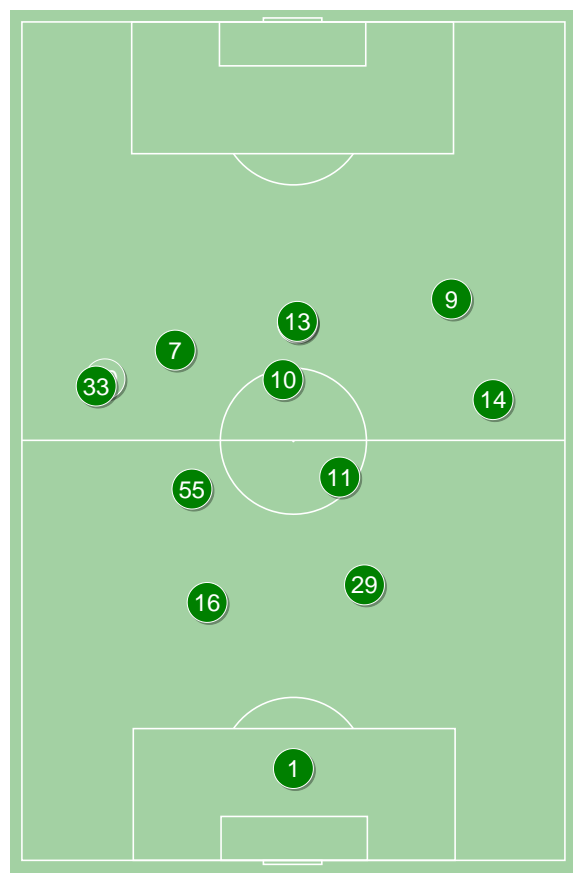
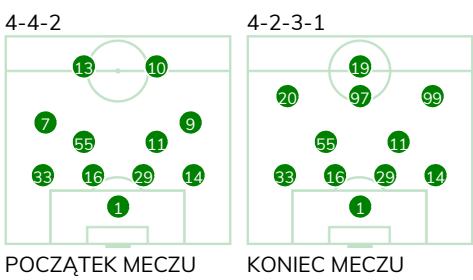
Średnie pozycje piłkarzy

Radomiak Radom

1	Majchrowicz	
33	Abramowicz	
16	Cichocki	
29	Raphael Branco	
14	Jakubik	
55	Karwot	
11	Kaput	
7	Kozak	'70 ▼
9	Rossi Pereira	'88 ▼
13	Maurides	'62 ▼
10	Radecki	'88 ▼
19	Angielski	'62 ▲
20	Machado	'70 ▲
97	Sokol	'88 ▲
99	Rondon Fernandez	'88 ▲

Warta Poznań

1	Lis	
3	Kiełb	'65 ▼
4	Ivanov	
16	Lawniczak	
2	Grzesik	
21	Kupczak	
6	Trałka	'76 ▼
11	Jakóbowski	'57 ▼
20	Czyz	'65 ▼
10	Corryn	'76 ▼
99	Zrelak	
7	Mario Rodriguez	'57 ▲
22	Matuszewski	'65 ▲
17	Czyżycki	'65 ▲
15	Kopczyński	'76 ▲
9	Kuzimski	'76 ▲



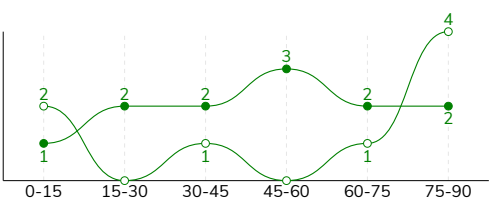
# TRADOMIAKI 1

## RADOMIAK RADOM 1-0 WARTA POZNAŃ

Statystyki drużyn

### Główne statystyki

STRZAŁY / CELNE	12 / 4	8 / 1
1. połowa	5 / 1	3 / 0
2. połowa	7 / 3	5 / 1



Strzały niecelne	6	4
Strzały zablokowane	2	3
Strzały z pola karnego / celne	6 / 3	2 / 0
Średni dystans do bramki, m	19.6	24.8
Faule	14	20
Żółte / czerwone kartki	-	2 / 0
Spalone	1	3
Rzuty różne	7	7

### Podania

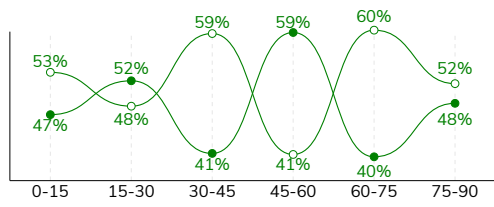
PODANIA / DOKŁADNE	375 / 276 74%	368 / 282 77%
1. połowa	171 / 116 68%	170 / 127 75%
2. połowa	204 / 160 78%	198 / 155 78%
Podanie kluczowe	6 / 4 67%	9 / 5 56%

### Pojedynki

POJEDYNKI	199 / 106 53%	199 / 93 47%
1. połowa	87 / 47 54%	87 / 40 46%
2. połowa	112 / 59 53%	112 / 53 47%
Pojedynki w powietrzu	70 / 33 47%	70 / 37 53%
Pojedynki na ziemi	129 / 73 57%	129 / 56 43%
Dryblingi / udane	32 / 22 69%	30 / 15 50%
Odbiory / udane	35 / 20 57%	36 / 14 39%
Straty / na własnej połowie	71 / 16	73 / 18
Odzyskane piłki / na połowie przeciwnika	47 / 10	53 / 9

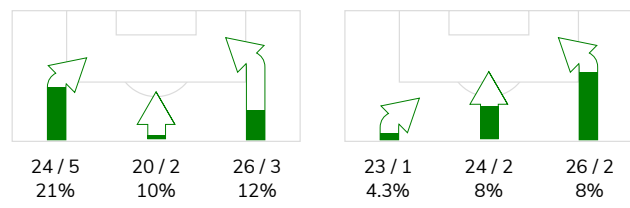
### Posiadanie piłki

POSIADANIE PIŁKI	48%	52%
1. połowa	46%	54%
2. połowa	49%	51%

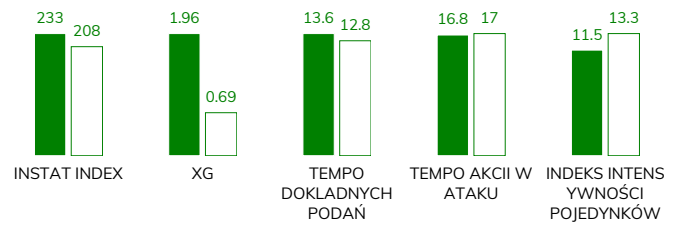


Ataki pozycyjne	58 / 8 14%	62 / 4 6%
Kontrataki	12 / 2 17%	11 / 1 9%
Ataki ze stałych fragmentów	16 / 2 13%	14 / 3 21%
Strzały z rzutów wolnych / celne	-	1 / 0 0%
Warianty rzutów wolnych	2 / 0 0%	2 / 0 0%
Rzuty różne	7 / 0 0%	7 / 1 14%
Rzuty karne / strzelone	1	-

### STRONY ATAKU



### Kluczowe indeksy występu



### TOP-3 InStat Index

55 Karwot	313	4 Ivanov	246
9 Rossi Pereira	259	2 Grzesik	227
16 Cichocki	254	1 Lis	226

### TOP-3 Strzały / celne

9 Rossi Pereira	3 / 2 67%	2 Grzesik	1 / 1 100%
14 Jakubik	1 / 1 100%	10 Corryn	2 / 0 0%
99 Rondon Fernandez	1 / 1 100%	21 Kupczak	1 / 0 0%

### TOP-3 Podania

55 Karwot	47 / 42 89%	21 Kupczak	45 / 36 80%
11 Kaput	53 / 41 77%	2 Grzesik	50 / 35 70%
16 Cichocki	40 / 34 85%	4 Ivanov	39 / 31 79%

### TOP-3 Podania kluczowe

55 Karwot	2 / 2 100%	15 Kopczynski	2 / 2 100%
33 Abramowicz	1 / 1 100%	2 Grzesik	2 / 1 50%
9 Rossi Pereira	1 / 1 100%	16 Lawniczak	1 / 1 100%

### TOP-3 Pojedynki

14 Jakubik	26 / 17 65%	99 Zrelak	30 / 14 47%
9 Rossi Pereira	32 / 16 50%	4 Ivanov	20 / 12 60%
11 Kaput	25 / 15 60%	21 Kupczak	22 / 11 50%

### TOP-3 Dryblingi

9 Rossi Pereira	13 / 9 69%	7 Mario Rodriguez	6 / 4 67%
14 Jakubik	4 / 4 100%	4 Ivanov	3 / 3 100%
11 Kaput	3 / 3 100%	10 Corryn	5 / 2 40%

# RADOMIAKI 1

## RADOMIAK RADOM 1-0 WARTA POZNAK

### Statystyki zawodników

#### Radomiak Radom

	INSTA T INDEX	Minuty na boisku	Bramki / asysty	xG	Strzały / celne	Faule	Faulow any	Spalony	Podania / dokładne	Podanie kluczowe	Podania przyjęte	Pojedyunki / wygrane	Pojedyunki w powietrzu	Pojedyunki na ziemi	Dryblingi / udane	Odbiory / udane	Stracone piłki	Odzyska ne piłki
1 Majchrowicz	249	'96	-	-	-	-	-	-	13 / 10 77%	-	4	-	-	-	-	-	3	3
33 Abramowicz	238	'96	-	0.23	1 / 0 0%	-	-	-	45 / 30 67%	1 / 1 100%	21	21 / 12 57%	10 / 6 60%	11 / 6 55%	1 / 0 0%	3 / 3 100%	7	4
16 Cichocki	254	'96	-	-	-	-	1	-	40 / 34 85%	-	28	8 / 5 63%	5 / 2 40%	3 / 3 100%	-	1 / 1 100%	2	5
29 Raphael Branco	221	'96	-	-	-	-	2	-	38 / 25 66%	-	28	13 / 8 62%	10 / 5 50%	3 / 3 100%	-	-	4	4
14 Jakubik	244	'96	-	0.01	1 / 1 100%	3	4	-	50 / 31 62%	1 / 0 0%	23	26 / 17 65%	7 / 5 71%	19 / 12 63%	4 / 4 100%	7 / 4 57%	12	8
55 Karwot	313	'96	0 / 1	-	-	3	3	-	47 / 42 89%	2 / 2 100%	37	17 / 13 76%	6 / 4 67%	11 / 9 82%	1 / 1 100%	3 / 3 100%	6	7
11 Kaput	228	'96	-	-	-	3	4	-	53 / 41 77%	-	34	25 / 15 60%	6 / 3 50%	19 / 12 63%	3 / 3 100%	8 / 6 75%	9	10
7 Kozak	201	'71	-	-	-	-	2	-	29 / 15 52%	-	23	16 / 3 19%	5 / 0 0%	11 / 3 27%	3 / 2 67%	4 / 0 0%	10	2
9 Rossi Pereira	259	'89	-	0.81	3 / 2 67%	1	2	-	18 / 14 78%	1 / 1 100%	19	32 / 16 50%	4 / 1 25%	28 / 15 54%	13 / 9 69%	5 / 3 60%	5	2
13 Maurides	212	'63	-	0.44	4 / 0 0%	1	1	-	10 / 6 60%	-	17	13 / 9 69%	8 / 5 63%	5 / 4 80%	1 / 0 0%	-	4	-
10 Radecki	205	'89	-	0.23	1 / 0 0%	2	1	1	17 / 16 94%	-	18	10 / 5 50%	2 / 1 50%	8 / 4 50%	4 / 2 50%	1 / 0 0%	1	2
19 Angielski	185	'32	-	-	-	-	-	-	6 / 4 67%	1 / 0 0%	11	9 / 1 11%	3 / 0 0%	6 / 1 17%	1 / 1 100%	1 / 0 0%	4	-
20 Machado	205	'24	-	0.02	1 / 0 0%	1	-	-	4 / 3 75%	-	7	5 / 0 0%	1 / 0 0%	4 / 0 0%	1 / 0 0%	2 / 0 0%	2	-
97 Sokol	-	'6	-	-	-	-	-	-	2 / 2 100%	-	4	3 / 1 33%	3 / 1 33%	-	-	-	2	-
99 Rondon Fernandez	247	'6	1 / 0	0.22	1 / 1 100%	-	-	-	3 / 3 100%	-	2	1 / 1 100%	-	1 / 1 100%	-	-	-	-

#### Warta Poznan

	INSTA T INDEX	Minuty na boisku	Bramki / asysty	xG	Strzały / celne	Faule	Faulow any	Spalony	Podania / dokładne	Podanie kluczowe	Podania przyjęte	Pojedyunki / wygrane	Pojedyunki w powietrzu	Pojedyunki na ziemi	Dryblingi / udane	Odbiory / udane	Stracone piłki	Odzyska ne piłki
1 Lis	226	'96	-	-	-	-	1	-	28 / 23 82%	-	6	1 / 1 100%	1 / 1 100%	-	-	-	1	7
3 Kiełb	189	'66	-	-	-	2	1	-	26 / 17 65%	-	15	10 / 4 40%	3 / 1 33%	7 / 3 43%	-	3 / 0 0%	-	1
4 Ivanov	246	'96	-	-	-	1	-	-	39 / 31 79%	-	25	20 / 12 60%	10 / 5 50%	10 / 7 70%	3 / 3 100%	2 / 2 100%	7	6
16 Lawniczak	223	'96	-	-	-	2	-	-	27 / 24 89%	1 / 1 100%	22	11 / 7 64%	3 / 2 67%	8 / 5 63%	1 / 1 100%	2 / 2 100%	2	9
2 Grzesik	227	'96	-	0.34	1 / 1 100%	2	2	-	50 / 35 70%	2 / 1 50%	34	20 / 9 45%	7 / 3 43%	13 / 6 46%	2 / 1 50%	3 / 1 33%	11	9
21 Kupczak	221	'96	-	0.01	1 / 0 0%	1	-	-	45 / 36 80%	-	25	22 / 11 50%	11 / 5 45%	11 / 6 55%	1 / 1 100%	7 / 4 57%	5	7
6 Trałka	219	'77	-	0.03	1 / 0 0%	1	1	-	28 / 24 86%	-	27	9 / 4 44%	1 / 1 100%	8 / 3 38%	4 / 2 50%	2 / 0 0%	4	3
11 Jakóbowski	190	'59	-	-	-	-	2	1	14 / 10 71%	-	19	13 / 4 31%	2 / 1 50%	11 / 3 27%	3 / 0 0%	3 / 1 33%	11	-
20 Czyz	193	'66	-	0.02	1 / 0 0%	1	-	1	11 / 10 91%	-	11	8 / 2 25%	2 / 0 0%	6 / 2 33%	1 / 0 0%	2 / 1 50%	5	2
10 Corryn	215	'77	-	0.06	2 / 0 0%	-	1	-	18 / 8 44%	1 / 0 0%	20	18 / 10 56%	4 / 4 100%	14 / 6 43%	5 / 2 40%	3 / 0 0%	6	1
99 Zrelak	189	'96	-	0.04	1 / 0 0%	7	1	1	39 / 25 64%	1 / 0 0%	38	30 / 14 47%	18 / 10 56%	12 / 4 33%	-	2 / 2 100%	14	2
7 Mario Rodriguez	203	'37	-	-	-	-	-	-	10 / 9 90%	1 / 0 0%	13	12 / 5 42%	2 / 0 0%	10 / 5 50%	6 / 4 67%	-	3	1
22 Matuszewski	193	'29	-	-	-	-	1	-	11 / 10 91%	-	5	6 / 4 67%	2 / 1 50%	4 / 3 75%	-	2 / 1 50%	1	3
17 Czyżycki	213	'29	-	0.19	1 / 0 0%	3	2	-	10 / 9 90%	1 / 1 100%	13	11 / 1 9%	-	11 / 1 9%	4 / 1 25%	5 / 0 0%	2	-
15 Kopczynski	213	'18	-	-	-	-	1	-	8 / 7 88%	2 / 2 100%	5	2 / 1 50%	1 / 1 100%	1 / 0 0%	-	-	-	2
9 Kuzimski	173	'18	-	-	-	-	1	-	4 / 4 100%	-	4	6 / 4 67%	3 / 2 67%	3 / 2 67%	-	-	1	-

## Terminy

**Atak**

Posiadanie piłki przez jedną drużynę z przejściem na połowę przeciwnika.

**Kontratak**

Atak z gry, który rozwija się bezpośrednio po przejęciu piłki od przeciwnika. Kontratak trwa nie więcej niż 30 sekund. Prędkość ruchu do bramki przeciwnika przy tym ataku wynosi nie mniej niż 2,6 m/s.

**Atak pozycyjny**

Atak z gry lub ze stałych fragmentów (wyrzut z autu, rzut wolny). Pozycyjny atak trwa więcej niż 30 sekund lub prędkość ruchu drużyny do bramki przeciwnika jest mniejsza niż 2,6 m/s.

**Atak po rzucie wolnym lub wyrzucie z autu**

Atak po rozegraniu rzutu różnego, rzutu wolnego lub wyrzutu z autu, przy którym pierwszym lub drugim zagranieniem jest strzał na bramkę lub dośrodkowanie w pole karne.

**Atak po rzucie różnym**

Akcje drużyny po rozegraniu rzutu różnego aż do straty piłki lub oddalenia piłki przez drużynę przeciwnika do strefy centralnej.

**Strzał**

Skierowanie piłki do bramki przeciwnika mającej na celu strzelenie bramki. Rejestrowane są strzały celne (w światło bramki), niecelne (w tym strzały w słupek i w poprzeczkę), a także strzały zablokowane przez przeciwnika.

**Podanie kluczowe**

Podanie do partnera, który jest w sytuacji bramkowej (1 na 1, pusta bramka itd.); podanie do zawodnika, które stwarza realną szansę na zdobycie bramki; podanie które 'odcina' linię obrony w fazie ataku.

**Pojedynek**

Wszystkie rodzaje pojedynków na boisku. To sumaryczny wskaźnik, zawierający walkę o niekontrolowaną przez nikogo piłkę, pojedynki w powietrzu, dryblingi, odbiory oraz straty, spowodowane odbiorami przeciwnika.

**Pojedynek w powietrzu**

Walka o piłkę, która znajduje się powyżej poziomu ramion..

**Dryblowanie**

Aktywna akcja piłkarza, posiadającego piłkę próba ominięcia przeciwnika z pomocą dryblingu. Przy udanym dryblingu zawodnikowi drużyny przeciwnej rejestruje się nieudane odebranie piłki i na odwrót.

**Odbiór**

Aktywne działanie zawodnika, usiłującego odebrać piłkę zawodnikowi ją posiadającemu (przeciwnikowi w tej sytuacji zostaje zaliczona strata); przeciwdziałanie dryblowaniu przeciwnika również uznaje się za odbiór.

**Drybling**

Świadomy ruch zawodnika z piłką (przynajmniej trzy kontakty z piłką)

**Nieudane przyjęcie piłki**

Strata piłki bez starcia z przeciwnikiem, w wyniku nieudanej akcji..

**Odzyskane piłki**

Akcja piłkarza (przejęcie, przechwyt, wygrany pojedynek), która powoduje stratę piłki przez przeciwnika z dalszą możliwością prowadzenia szybkiego kontrataku.

**Strata piłki**

Akcja zawodnika (niedokładne podanie, przegrany pojedynek, itd.), która powoduje stratę piłki przez jego drużynę. Jeśli posiadanie piłki zakończy się faulem przeciwnika lub strzałem w światło bramki, to strata nie rejestruje się.

**Tempo akcji w ataku**

Liczba akcji konstruktywnych na minutę posiadania piłki.

**Tempo dokładnych podań**

Liczba dokładnych podań na minutę posiadania piłki

**Indeks intensywności pojedynków**

liczba pojedynków i przechwytyw drużyny broniącej - na minutę posiadania piłki przez przeciwnika

**xG**

Oczekiwana liczba bramek zawodnika lub drużyny w meczu, nie licząc rzutów karnych. Liczbę expected goals oblicza się na podstawie rodzaju strzału i strefy, z której został wykonany.