



PKO Bank Polski
EKSTRAKLASA

KOLEJKA 8 18.09.21		
RADOMIAK 1	KONIEC MECZU	
RADOMIAK RADOM	1 1	ŚLĄSK WROCŁAW
ROSSI PEREIRA 28'		EXPOSITO HERNANDEZ 23'

RAPORT STATYSTYCZNY



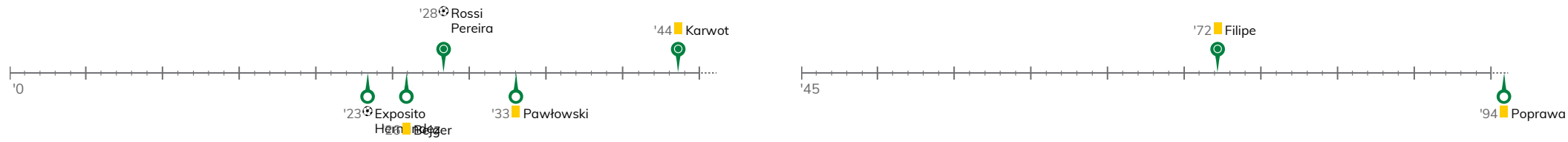
STATS

RADOMIAKI 1

RADOMIAK RADOM 1-1 ŚLĄSK WROCŁAW

Informacje o meczu

Linia czasu



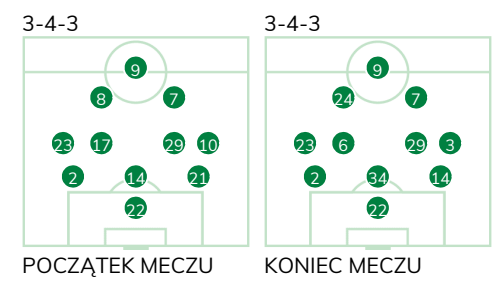
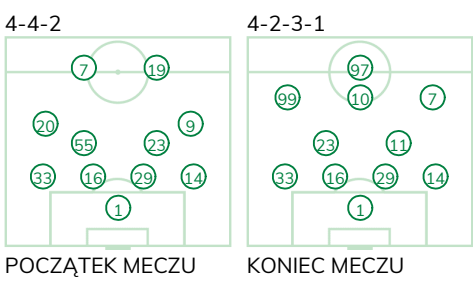
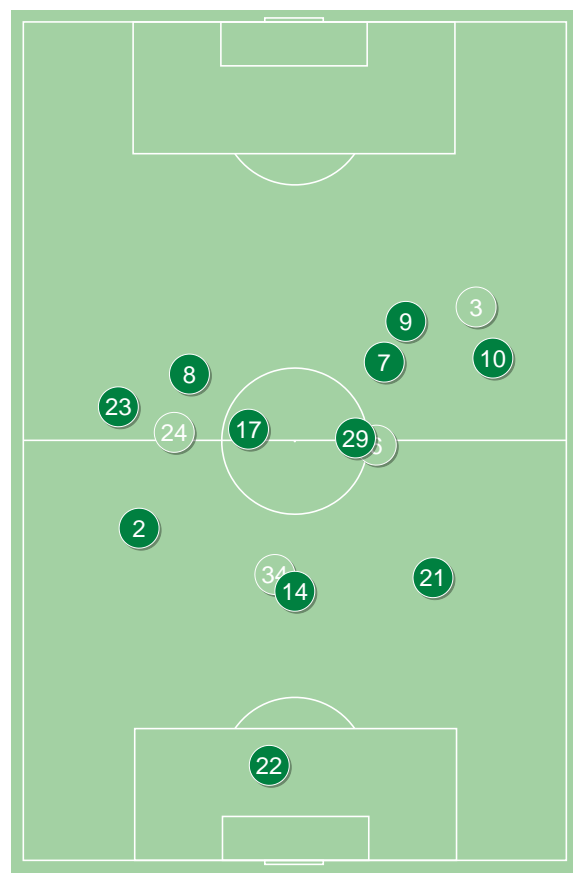
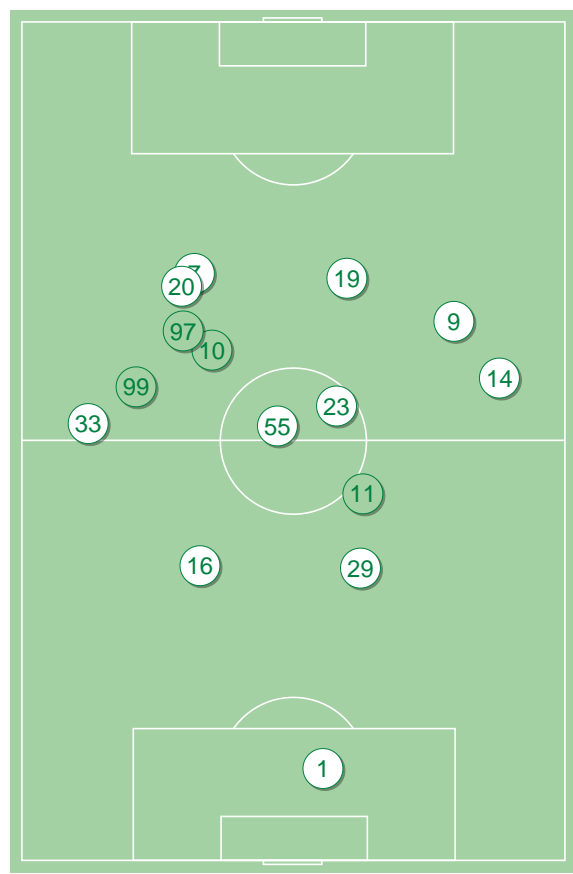
Średnie pozycje piłkarzy

Radomiak Radom

1	Majchrowicz		
33	Abramowicz		
16	Cichocki		
29	Raphael Branco		
14	Jakubik		
55	Karwot	■	'74 ▼
23	Filipe	■	
20	Machado		'67 ▼
9	Rossi Pereira	⊕	'82 ▼
7	Kozak		
19	Angielski		'74 ▼
10	Radecki		'67 ▲
11	Kaput		'74 ▲
99	Rondon Fernandez		'74 ▲
97	Sokol		'82 ▲

Śląsk Wrocław

22	Szromnik		
2	Diogo Verdasca		
14	Golla		
21	Bejger	■	'83 ▼
23	Victor Garcia		
17	Schwarz		'65 ▼
29	Mączyński		
10	Pawłowski	■	'83 ▼
8	Praszelik		'65 ▼
7	Pich		
9	Exposito Hernandez	⊕	
6	Makowski		'65 ▲
24	Caye		'65 ▲
34	Poprawa	■	'83 ▲
3	Iskra		'83 ▲



Radomiak Radom ↑

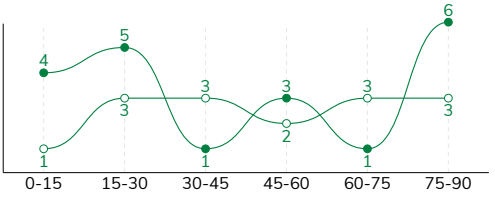
Śląsk Wrocław ↑

TRADOMIAKI 1

RADOMIAK RADOM 1-1 ŚLĄSK WROCŁAW

Główne statystyki

STRZAŁY / CELNE	20 / 4	15 / 5
1. połowa	10 / 2	7 / 1
2. połowa	10 / 2	8 / 4



Strzały niecelne	9	5
Strzały zablokowane	6	5
Strzały z pola karnego / celne	10 / 2	8 / 5
Średni dystans do bramki, m	19	20.2
Faule	12	23
Żółte / czerwone kartki	2 / 0	3 / 0
Spalone	2	2
Rzuty różne	11	2

Podania

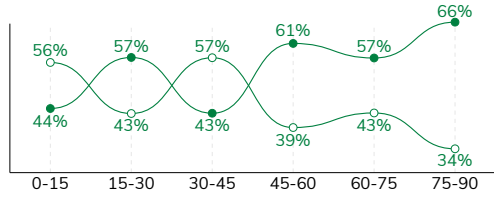
PODANIA / DOKŁADNE	459 / 344 75%	392 / 290 74%
1. połowa	200 / 146 73%	224 / 170 76%
2. połowa	259 / 198 76%	168 / 120 71%
Podanie kluczowe	7 / 4 57%	11 / 6 55%

Pojedynki

POJEDYNKI	151 / 73 48%	151 / 78 52%
1. połowa	69 / 29 42%	69 / 40 58%
2. połowa	82 / 44 54%	82 / 38 46%
Pojedynki w powietrzu	21 / 14 67%	21 / 7 33%
Pojedynki na ziemi	130 / 59 45%	130 / 71 55%
Dryblingi / udane	38 / 20 53%	33 / 21 64%
Odbiory / udane	39 / 18 46%	44 / 24 55%
Straty / na własnej połowie	71 / 15	69 / 24
Odzyskane piłki / na połowie przeciwnika	50 / 16	59 / 11

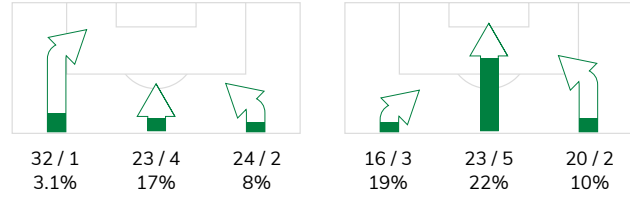
Posiadanie piłki

POSIADANIE PIŁKI	55%	45%
1. połowa	48%	52%
2. połowa	62%	38%

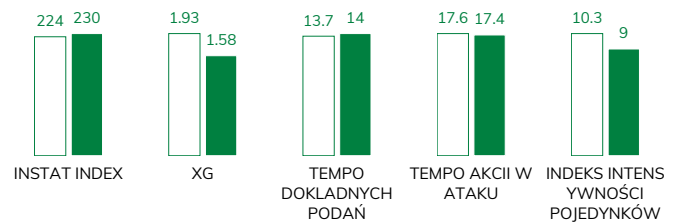


Ataki pozycyjne	64 / 6 9%	43 / 4 9%
Kontrataki	15 / 1 7%	16 / 6 38%
Ataki ze stałych fragmentów	21 / 9 43%	6 / 5 83%
Strzały z rzutów wolnych / celne	3 / 0 0%	2 / 0 0%
Warianty rzutów wolnych	6 / 1 17%	1 / 1 100%
Rzuty różne	11 / 5 45%	2 / 2 100%
Rzuty karne / strzelone	-	-

STRONY ATAKU



Kluczowe indeksy występu



TOP-3 InStat Index

9 Rossi Pereira	336	29 Mączyński	263
10 Radecki	232	14 Golla	257
7 Kozak	231	10 Pawłowski	254

TOP-3 Strzały / celne

9 Rossi Pereira	3 / 1 33%	24 Caye	2 / 2 100%
7 Kozak	2 / 1 50%	7 Pich	4 / 1 25%
14 Jakubik	1 / 1 100%	29 Mączyński	3 / 1 33%

TOP-3 Podania

23 Filippe	81 / 59 73%	14 Golla	67 / 53 79%
16 Cichocki	42 / 39 93%	2 Diogo Verdasca	49 / 38 78%
33 Abramowicz	53 / 37 70%	23 Victor Garcia	43 / 30 70%

TOP-3 Podania kluczowe

33 Abramowicz	1 / 1 100%	8 Praszelik	2 / 2 100%
14 Jakubik	1 / 1 100%	10 Pawłowski	2 / 2 100%
9 Rossi Pereira	1 / 1 100%	29 Mączyński	2 / 1 50%

TOP-3 Pojedynki

9 Rossi Pereira	16 / 12 75%	23 Victor Garcia	19 / 10 53%
14 Jakubik	19 / 11 58%	21 Bejger	11 / 8 73%
55 Karwot	18 / 9 50%	29 Mączyński	11 / 8 73%

TOP-3 Dryblingi

9 Rossi Pereira	11 / 9 82%	9 Exposito Hernandez	6 / 4 67%
14 Jakubik	6 / 5 83%	23 Victor Garcia	6 / 4 67%
55 Karwot	4 / 2 50%	21 Bejger	3 / 3 100%

RADOMIAKI 1

RADOMIAK RADOM 1-1 ŚLĄSK WROCŁAW

Statystyki zawodników

Radomiak Radom

	INSTA T INDEX	Minuty na boisku	Bramki / asysty	xG	Strzały / celne	Faule	Faulow any	Spalony	Podania / dokładne	Podanie kluczowe	Podania przyjęte	Pojedyunki / wygrane	Pojedyunki w powietrzu	Pojedyunki na ziemi	Dryblingi / udane	Odbiory / udane	Stracone piłki	Odzyska ne piłki
1 Majchrowicz	214	'97	-	-	-	-	-	-	21 / 11 52%	-	7	2 / 1 50%	-	2 / 1 50%	-	2 / 1 50%	3	3
33 Abramowicz	221	'97	-	0.79	3 / 0 0%	1	2	1	53 / 37 70%	1 / 1 100%	27	5 / 4 80%	-	5 / 4 80%	-	1 / 1 100%	7	4
16 Cichocki	217	'97	-	-	-	-	-	-	42 / 39 93%	-	29	5 / 3 60%	3 / 2 67%	2 / 1 50%	-	1 / 0 0%	1	7
29 Raphael Branco	221	'97	-	0.21	2 / 0 0%	-	-	-	44 / 33 75%	-	29	6 / 6 100%	2 / 2 100%	4 / 4 100%	1 / 1 100%	2 / 2 100%	4	9
14 Jakubik	215	'97	-	0.01	1 / 1 100%	4	3	-	53 / 36 68%	1 / 1 100%	36	19 / 11 58%	-	19 / 11 58%	6 / 5 83%	7 / 2 29%	11	4
55 Karwot	226	'75	-	-	-	3	2	-	45 / 34 76%	2 / 0 0%	36	18 / 9 50%	2 / 2 100%	16 / 7 44%	4 / 2 50%	8 / 4 50%	5	2
23 Filipe	211	'97	-	0.15	2 / 0 0%	2	3	-	81 / 59 73%	-	49	18 / 8 44%	-	18 / 8 44%	4 / 1 25%	7 / 4 57%	12	9
20 Machado	195	'67	-	0.06	2 / 0 0%	-	-	-	18 / 12 67%	-	16	14 / 4 29%	3 / 2 67%	11 / 2 18%	3 / 0 0%	3 / 2 67%	6	1
9 Rossi Pereira	336	'83	1 / 0	0.18	3 / 1 33%	-	4	-	33 / 27 82%	1 / 1 100%	30	16 / 12 75%	2 / 1 50%	14 / 11 79%	11 / 9 82%	1 / 1 100%	6	5
7 Kozak	231	'97	0 / 1	0.06	2 / 1 50%	2	-	-	22 / 18 82%	1 / 0 0%	31	20 / 1 5%	1 / 0 0%	19 / 1 5%	6 / 1 17%	5 / 0 0%	8	2
19 Angielski	202	'75	-	0.32	3 / 0 0%	-	2	1	19 / 15 79%	1 / 1 100%	19	8 / 4 50%	2 / 2 100%	6 / 2 33%	-	-	3	2
10 Radecki	232	'29	-	0.11	1 / 0 0%	-	2	-	8 / 7 88%	-	11	7 / 4 57%	1 / 1 100%	6 / 3 50%	3 / 1 33%	-	1	-
11 Kaput	203	'21	-	-	-	-	-	-	9 / 6 67%	-	7	3 / 2 67%	1 / 1 100%	2 / 1 50%	-	2 / 1 50%	2	-
99 Rondon Fernandez	208	'21	-	0.04	1 / 1 100%	-	3	-	8 / 7 88%	-	8	5 / 2 40%	3 / 1 33%	2 / 1 50%	-	-	-	2
97 Sokol	-	'14	-	-	-	-	1	-	3 / 3 100%	-	8	5 / 2 40%	1 / 0 0%	4 / 2 50%	-	-	2	-

Śląsk Wrocław

	INSTA T INDEX	Minuty na boisku	Bramki / asysty	xG	Strzały / celne	Faule	Faulow any	Spalony	Podania / dokładne	Podanie kluczowe	Podania przyjęte	Pojedyunki / wygrane	Pojedyunki w powietrzu	Pojedyunki na ziemi	Dryblingi / udane	Odbiory / udane	Stracone piłki	Odzyska ne piłki
22 Szromnik	220	'97	-	-	-	-	-	-	19 / 14 74%	-	7	-	-	-	-	-	3	2
2 Diogo Verdasca	225	'97	-	-	-	3	1	-	49 / 38 78%	-	33	14 / 7 50%	3 / 1 33%	11 / 6 55%	-	6 / 3 50%	6	6
14 Golla	257	'97	-	-	-	3	-	-	67 / 53 79%	1 / 0 0%	40	10 / 7 70%	3 / 2 67%	7 / 5 71%	1 / 0 0%	2 / 2 100%	4	14
21 Bejger	245	'83	-	-	-	2	1	-	29 / 24 83%	-	21	11 / 8 73%	2 / 1 50%	9 / 7 78%	3 / 3 100%	3 / 3 100%	4	5
23 Víctor Garcia	196	'97	-	-	-	1	1	1	43 / 30 70%	-	26	19 / 10 53%	2 / 1 50%	17 / 9 53%	6 / 4 67%	8 / 4 50%	9	9
17 Schwarz	222	'65	-	0.10	2 / 0 0%	3	-	-	37 / 25 68%	1 / 0 0%	28	14 / 7 50%	-	14 / 7 50%	2 / 1 50%	7 / 3 43%	6	5
29 Mączyński	263	'97	-	0.17	3 / 1 33%	2	1	-	39 / 27 69%	2 / 1 50%	30	11 / 8 73%	-	11 / 8 73%	3 / 3 100%	4 / 3 75%	7	3
10 Pawłowski	254	'83	-	0.04	1 / 0 0%	1	-	-	22 / 16 73%	2 / 2 100%	15	11 / 7 64%	1 / 0 0%	10 / 7 70%	2 / 1 50%	4 / 3 75%	4	5
8 Praszelik	219	'65	0 / 1	-	-	1	2	-	14 / 10 71%	2 / 2 100%	17	12 / 4 33%	-	12 / 4 33%	3 / 1 33%	4 / 1 25%	5	1
7 Pich	218	'97	-	0.41	4 / 1 25%	3	-	-	32 / 21 66%	1 / 0 0%	29	16 / 7 44%	3 / 1 33%	13 / 6 46%	2 / 1 50%	2 / 2 100%	10	3
9 Exposito Hernande	251	'97	1 / 0	0.43	2 / 1 50%	-	2	-	15 / 12 80%	1 / 0 0%	22	16 / 6 38%	2 / 0 0%	14 / 6 43%	6 / 4 67%	1 / 0 0%	6	2
6 Makowski	202	'31	-	0.02	1 / 0 0%	2	-	-	8 / 5 63%	-	7	2 / 0 0%	1 / 0 0%	1 / 0 0%	-	1 / 0 0%	2	1
24 Caye	251	'31	-	0.41	2 / 2 100%	-	4	1	8 / 7 88%	1 / 1 100%	8	6 / 4 67%	-	6 / 4 67%	3 / 2 67%	1 / 0 0%	-	1
34 Poprawa	198	'13	-	-	-	1	-	-	8 / 7 88%	-	4	5 / 1 20%	2 / 0 0%	3 / 1 33%	-	1 / 0 0%	-	2
3 Iskra	-	'13	-	-	-	1	-	-	2 / 1 50%	-	4	4 / 2 50%	2 / 1 50%	2 / 1 50%	2 / 1 50%	-	3	-

Terminy

Atak

Posiadanie piłki przez jedną drużynę z przejściem na połowę przeciwnika.

Kontratak

Atak z gry, który rozwija się bezpośrednio po przejęciu piłki od przeciwnika. Kontratak trwa nie więcej niż 30 sekund. Prędkość ruchu do bramki przeciwnika przy tym ataku wynosi nie mniej niż 2,6 m/s.

Atak pozycyjny

Atak z gry lub ze stałych fragmentów (wyrzut z autu, rzut wolny). Pozycyjny atak trwa więcej niż 30 sekund lub prędkość ruchu drużyny do bramki przeciwnika jest mniejsza niż 2,6 m/s.

Atak po rzucie wolnym lub wyrzucie z autu

Atak po rozegraniu rzutu różnego, rzutu wolnego lub wyrzutu z autu, przy którym pierwszym lub drugim zagranieniem jest strzał na bramkę lub dośrodkowanie w pole karne.

Atak po rzucie różnym

Akcje drużyny po rozegraniu rzutu różnego aż do straty piłki lub oddalenia piłki przez drużynę przeciwnika do strefy centralnej.

Strzał

Skierowanie piłki do bramki przeciwnika mającej na celu strzelenie bramki. Rejestrowane są strzały celne (w światło bramki), niecelne (w tym strzały w słupek i w poprzeczkę), a także strzały zablokowane przez przeciwnika.

Podanie kluczowe

Podanie do partnera, który jest w sytuacji bramkowej (1 na 1, pusta bramka itd.); podanie do zawodnika, które stwarza realną szansę na zdobycie bramki; podanie które 'odcina' linię obrony w fazie ataku.

Pojedynki

Wszystkie rodzaje pojedynków na boisku. To sumaryczny wskaźnik, zawierający walkę o niekontrolowaną przez nikogo piłkę, pojedynki w powietrzu, dryblingi, odbiory oraz straty, spowodowane odbiorami przeciwnika.

Pojedynek w powietrzu

Walka o piłkę, która znajduje się powyżej poziomu ramion..

Dryblowanie

Aktywna akcja piłkarza, posiadającego piłkę próba ominięcia przeciwnika z pomocą dryblingu. Przy udanym dryblingu zawodnikowi drużyny przeciwnej rejestruje się nieudane odebranie piłki i na odwrót.

Odbiór

Aktywne działanie zawodnika, usiłującego odebrać piłkę zawodnikowi ją posiadającemu (przeciwnikowi w tej sytuacji zostaje zaliczona strata); przeciwdziałanie dryblowaniu przeciwnika również uznaje się za odbiór.

Drybling

Świadomy ruch zawodnika z piłką (przynajmniej trzy kontakty z piłką)

Nieudane przyjęcie piłki

Strata piłki bez starcia z przeciwnikiem, w wyniku nieudanej akcji..

Odzyskane piłki

Akcja piłkarza (przejęcie, przechwyt, wygrany pojedynek), która powoduje stratę piłki przez przeciwnika z dalszą możliwością prowadzenia szybkiego kontrataku.

Strata piłki

Akcja zawodnika (niedokładne podanie, przegrany pojedynek, itd.), która powoduje stratę piłki przez jego drużynę. Jeśli posiadanie piłki zakończy się faulem przeciwnika lub strzałem w światło bramki, to strata nie rejestruje się.

Tempo akcji w ataku

Liczba akcji konstruktywnych na minutę posiadania piłki.

Tempo dokładnych podań

Liczba dokładnych podań na minutę posiadania piłki

Indeks intensywności pojedynków

liczba pojedynków i przechwytych drużyny broniącej - na minutę posiadania piłki przez przeciwnika

xG

Oczekiwana liczba bramek zawodnika lub drużyny w meczu, nie licząc rzutów karnych. Liczbę expected goals oblicza się na podstawie rodzaju strzału i strefy, z której został wykonany.