



PKO Bank Polski
EKSTRAKLASA

KOLEJKA 7 | 13.09.21

RADOMIAK 1	KONIEC MECZU	
RADOMIAK RADOM	1 1	POGOŃ SZCZECIN
ROSSI PEREIRA 89'		PARZYSZEK 2'

RAPORT STATYSTYCZNY



STATS

RADOMIAKI 1

RADOMIAK RADOM 1-1 POGOŃ SZCZECIN

Informacje o meczu

Linia czasu



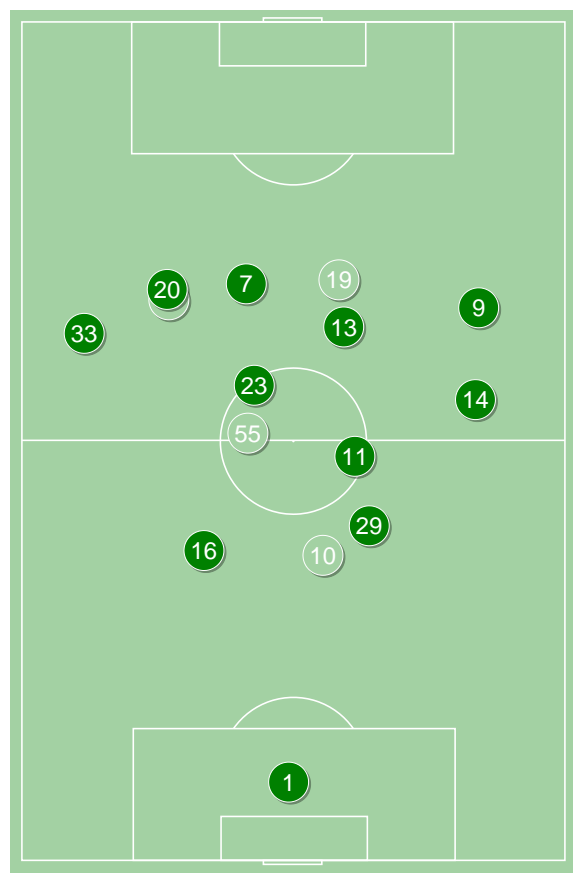
Średnie pozycje piłkarzy

Radomiak Radom

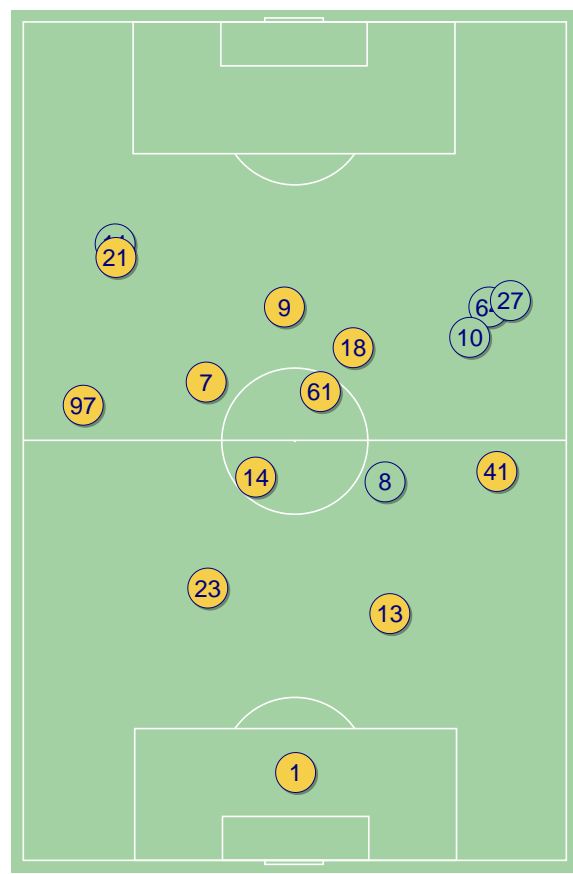
1	Majchrowicz	
33	Abramowicz	
16	Cichocki	
29	Raphael Branco	
14	Jakubik	
23	Filipe	'73 ▼
11	Kaput	'73 ▼
20	Machado	'45 ▼
9	Rossi Pereira	⊕
13	Maurides	'57 ▼
7	Kozak	'81 ▼
99	Rondon Fernandez	'45 ▲
19	Angielski	'57 ▲
55	Karwot	'73 ▲
10	Radecki	'73 ▲
97	Sokol	'81 ▲

Pogoń Szczecin

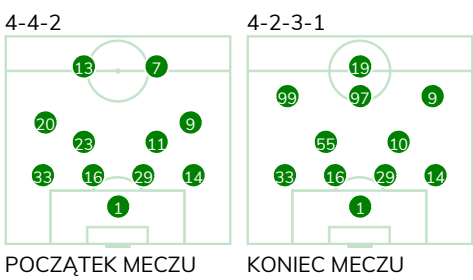
1	Stipica	
97	Luis Mata	'84 ▼
23	Zech	
13	Triantafyllopoulos	
41	Stolarski	
14	Drygas	'65 ▼
21	Silva Rocha	'59 ▼
7	Kurzawa	'84 ▼
61	Smolinski	'84 ▼
18	Kucharczyk	
9	Parzyszek	⊕
11	Grosicki	'59 ▲
8	Dąbrowski	'65 ▲
10	Zahovic	'84 ▲
27	Kowalczyk	'84 ▲
64	Kozłowski	'84 ▲



Radomiak Radom ↑

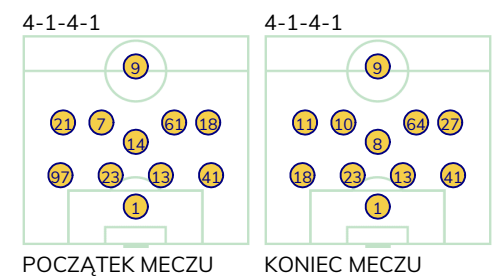


Pogoń Szczecin ↑



POCZĄTEK MECZU

KONIEC MECZU



POCZĄTEK MECZU

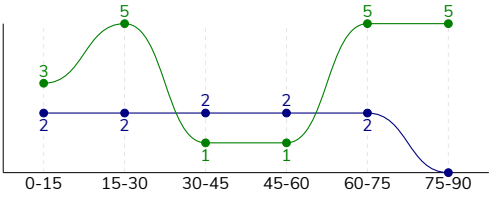
KONIEC MECZU

TRADOMIAKI 1

RADOMIAK RADOM 1-1 POGOŃ SZCZECIN

Główne statystyki

STRZAŁY / CELNE	20 / 5	10 / 5
1. połowa	9 / 3	6 / 4
2. połowa	11 / 2	4 / 1



Strzały niecelne	6	4
Strzały zablokowane	8	1
Strzały z pola karnego / celne	14 / 3	7 / 3
Średni dystans do bramki, m	15.9	17
Faule	18	14
Żółte / czerwone kartki	3 / 0	1 / 0
Spalone	2	-
Rzuty różne	8	2

Podania

PODANIA / DOKŁADNE	416 / 325 78%	368 / 304 83%
1. połowa	183 / 140 77%	188 / 155 82%
2. połowa	233 / 185 79%	180 / 149 83%
Podanie kluczowe	9 / 1 11%	10 / 6 60%

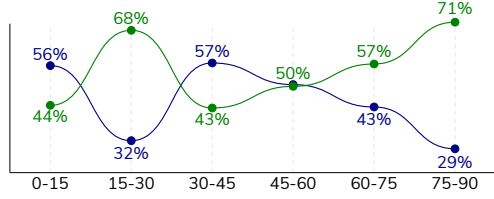
Pojedynki

POJEDYNKI	163 / 89 55%	163 / 74 45%
1. połowa	75 / 40 53%	75 / 35 47%
2. połowa	88 / 49 56%	88 / 39 44%
Pojedynki w powietrzu	54 / 32 59%	54 / 22 41%
Pojedynki na ziemi	109 / 57 52%	109 / 52 48%
Dryblingi / udane	32 / 16 50%	24 / 12 50%
Odbiory / udane	27 / 15 56%	34 / 18 53%
Straty / na własnej połowie	66 / 13	59 / 14
Odzyskane piłki / na połowie przeciwnika	46 / 8	50 / 10

Posiadanie piłki

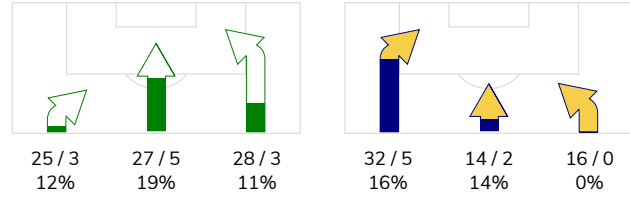
Statystyki drużyn

POSIADANIE PIŁKI	55%	45%
1. połowa	51%	49%
2. połowa	59%	41%

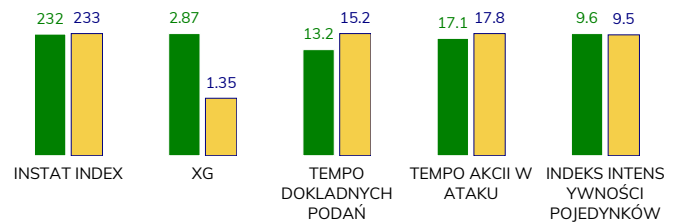


Ataki pozycyjne	62 / 8 13%	49 / 4 8%
Kontrataki	18 / 3 17%	13 / 3 23%
Ataki ze stałych fragmentów	17 / 7 41%	9 / 3 33%
Strzały z rzutów wolnych / celne	2 / 0 0%	2 / 2 100%
Warianty rzutów wolnych	4 / 1 25%	3 / 1 33%
Rzuty różne	8 / 3 38%	2 / 0 0%
Rzuty karne / strzelone	-	-

STRONY ATAKU



Kluczowe indeksy występu



TOP-3 InStat Index

9 Rossi Pereira	314	7 Kurzawa	291
14 Jakubik	293	23 Zech	274
29 Raphael Branco	270	21 Silva Rocha	261

TOP-3 Strzały / celne

23 Filipe	3 / 1 33%	9 Parzyszek	3 / 2 67%
29 Raphael Branco	2 / 1 50%	7 Kurzawa	2 / 2 100%
20 Machado	2 / 1 50%	18 Kucharczyk	2 / 1 50%

TOP-3 Podania

33 Abramowicz	57 / 39 68%	23 Zech	38 / 34 89%
14 Jakubik	51 / 39 76%	97 Luis Mata	36 / 32 89%
11 Kaput	41 / 39 95%	1 Stipica	35 / 31 89%

TOP-3 Podania kluczowe

14 Jakubik	2 / 1 50%	21 Silva Rocha	4 / 3 75%
33 Abramowicz	2 / 0 0%	61 Smolinski	2 / 2 100%
7 Kozak	2 / 0 0%	18 Kucharczyk	1 / 1 100%

TOP-3 Pojedynki

14 Jakubik	21 / 15 71%	7 Kurzawa	18 / 12 67%
9 Rossi Pereira	17 / 11 65%	13 Triantafyllopoulos	14 / 9 64%
29 Raphael Branco	16 / 11 69%	41 Stolarski	14 / 9 64%

TOP-3 Dryblingi

9 Rossi Pereira	11 / 7 64%	7 Kurzawa	6 / 5 83%
11 Kaput	3 / 3 100%	21 Silva Rocha	4 / 2 50%
23 Filipe	4 / 2 50%	61 Smolinski	2 / 1 50%

TRADOMIAKI 1

RADOMIAK RADOM 1-1 POGOŃ SZCZECIN

Statystyki zawodników

Radomiak Radom

	INSTA T INDEX	Minuty na boisku	Bramki / asysty	xG	Strzały / celne	Faule	Faulow any	Spalony	Podania / dokładne	Podanie kluczowe	Podania przyjęte	Pojedynki / wygrane	Pojedynki w powietrzu	Pojedynki na ziemi	Dryblingi / udane	Odbiory / udane	Stracone piłki	Odzyska ne piłki
1 Majchrowicz	256	'94	-	-	-	-	-	-	21 / 14 67%	-	8	1 / 1 100%	1 / 1 100%	-	-	-	4	8
33 Abramowicz	263	'94	-	0.12	2 / 0 0%	1	-	-	57 / 39 68%	2 / 0 0%	33	11 / 7 64%	4 / 3 75%	7 / 4 57%	2 / 1 50%	1 / 1 100%	10	4
16 Cichocki	211	'94	-	-	-	1	1	-	36 / 34 94%	-	26	10 / 5 50%	5 / 3 60%	5 / 2 40%	1 / 1 100%	-	-	5
29 Raphael Branco	270	'94	-	0.59	2 / 1 50%	2	-	-	37 / 29 78%	1 / 0 0%	21	16 / 11 69%	9 / 8 89%	7 / 3 43%	1 / 0 0%	3 / 2 67%	3	5
14 Jakubik	293	'94	0 / 1	-	-	1	-	-	51 / 39 76%	2 / 1 50%	26	21 / 15 71%	8 / 6 75%	13 / 9 69%	3 / 2 67%	6 / 4 67%	7	11
23 Filipe	233	'74	-	0.21	3 / 1 33%	1	2	1	45 / 30 67%	1 / 0 0%	33	10 / 6 60%	3 / 1 33%	7 / 5 71%	4 / 2 50%	-	7	3
11 Kaput	222	'74	-	-	-	3	-	-	41 / 39 95%	-	35	13 / 6 46%	3 / 1 33%	10 / 5 50%	3 / 3 100%	4 / 1 25%	3	3
20 Machado	211	'46	-	0.32	2 / 1 50%	4	1	-	10 / 9 90%	-	12	10 / 4 40%	-	10 / 4 40%	2 / 0 0%	2 / 0 0%	3	1
9 Rossi Pereira	314	'94	1 / 0	0.03	1 / 1 100%	1	5	-	42 / 36 86%	1 / 0 0%	43	17 / 11 65%	1 / 0 0%	16 / 11 69%	11 / 7 64%	2 / 2 100%	6	3
13 Maurides	183	'58	-	0.24	1 / 0 0%	-	-	1	5 / 2 40%	-	11	12 / 4 33%	8 / 3 38%	4 / 1 25%	1 / 0 0%	-	7	-
7 Kozak	209	'81	-	0.21	2 / 0 0%	2	-	-	26 / 21 81%	2 / 0 0%	24	15 / 7 47%	2 / 1 50%	13 / 6 46%	2 / 0 0%	6 / 3 50%	7	2
99 Rondon Fernandez	206	'48	-	0.40	2 / 1 50%	1	3	-	14 / 10 71%	-	19	9 / 3 33%	3 / 1 33%	6 / 2 33%	1 / 0 0%	-	4	1
19 Angielski	194	'36	-	0.54	3 / 0 0%	-	-	-	6 / 5 83%	-	9	5 / 2 40%	3 / 1 33%	2 / 1 50%	1 / 0 0%	-	2	-
55 Karwot	210	'20	-	0.06	1 / 0 0%	-	1	-	16 / 11 69%	-	13	3 / 2 67%	-	3 / 2 67%	-	2 / 1 50%	2	-
10 Radecki	212	'20	-	0.15	1 / 0 0%	1	1	-	7 / 5 71%	-	8	4 / 2 50%	1 / 1 100%	3 / 1 33%	-	-	-	-
97 Sokol	-	'13	-	-	-	-	-	-	2 / 2 100%	-	4	6 / 3 50%	3 / 2 67%	3 / 1 33%	-	1 / 1 100%	1	-

Pogoń Szczecin

	INSTA T INDEX	Minuty na boisku	Bramki / asysty	xG	Strzały / celne	Faule	Faulow any	Spalony	Podania / dokładne	Podanie kluczowe	Podania przyjęte	Pojedynki / wygrane	Pojedynki w powietrzu	Pojedynki na ziemi	Dryblingi / udane	Odbiory / udane	Stracone piłki	Odzyska ne piłki
1 Stipica	206	'94	-	-	-	-	1	-	35 / 31 89%	-	13	3 / 3 100%	1 / 1 100%	2 / 2 100%	-	-	4	7
97 Luis Mata	239	'85	0 / 1	-	-	2	-	-	36 / 32 89%	-	23	16 / 4 25%	5 / 1 20%	11 / 3 27%	-	6 / 3 50%	4	3
23 Zech	274	'94	-	-	-	1	1	-	38 / 34 89%	-	26	10 / 7 70%	5 / 3 60%	5 / 4 80%	1 / 0 0%	2 / 2 100%	1	7
13 Triantafyllopoulos	229	'94	-	-	-	2	-	-	39 / 29 74%	-	27	14 / 9 64%	7 / 5 71%	7 / 4 57%	1 / 1 100%	1 / 1 100%	4	7
41 Stolarski	233	'94	-	0.03	1 / 0 0%	2	4	-	22 / 19 86%	1 / 0 0%	17	14 / 9 64%	2 / 2 100%	12 / 7 58%	1 / 1 100%	4 / 4 100%	1	6
14 Drygas	259	'66	-	-	-	-	3	-	34 / 29 85%	1 / 0 0%	30	13 / 7 54%	3 / 2 67%	10 / 5 50%	1 / 1 100%	6 / 2 33%	2	3
21 Silva Rocha	261	'60	-	-	-	1	1	-	22 / 18 82%	4 / 3 75%	29	15 / 5 33%	6 / 2 33%	9 / 3 33%	4 / 2 50%	1 / 0 0%	11	3
7 Kurzawa	291	'85	-	0.07	2 / 2 100%	1	3	-	35 / 28 80%	-	31	18 / 12 67%	2 / 1 50%	16 / 11 69%	6 / 5 83%	7 / 4 57%	5	6
61 Smolinski	207	'85	-	0.14	1 / 0 0%	2	1	-	20 / 16 80%	2 / 2 100%	20	12 / 3 25%	3 / 0 0%	9 / 3 33%	2 / 1 50%	1 / 0 0%	6	1
18 Kucharczyk	221	'94	-	0.45	2 / 1 50%	1	2	-	37 / 26 70%	1 / 1 100%	29	15 / 7 47%	6 / 2 33%	9 / 5 56%	2 / 1 50%	3 / 2 67%	7	3
9 Parzyszek	237	'94	1 / 0	0.58	3 / 2 67%	1	-	-	16 / 12 75%	-	26	16 / 4 25%	13 / 3 23%	3 / 1 33%	-	-	8	1
11 Grosicki	194	'34	-	0.08	1 / 0 0%	-	1	-	6 / 4 67%	-	10	11 / 2 18%	-	11 / 2 18%	6 / 0 0%	2 / 0 0%	3	1
8 Dąbrowski	201	'28	-	-	-	-	-	-	12 / 12 100%	-	8	3 / 1 33%	1 / 0 0%	2 / 1 50%	-	1 / 0 0%	-	1
10 Zahovic	216	'9	-	-	-	1	-	-	8 / 6 75%	1 / 0 0%	6	1 / 0 0%	-	1 / 0 0%	-	-	2	1
27 Kowalczyk	-	'9	-	-	-	-	-	-	5 / 5 100%	-	6	1 / 0 0%	-	1 / 0 0%	-	-	1	-
64 Kozłowski	-	'9	-	-	-	-	1	-	3 / 3 100%	-	3	1 / 1 100%	-	1 / 1 100%	-	-	-	-

Terminy

Atak

Posiadanie piłki przez jedną drużynę z przejściem na połowę przeciwnika.

Kontratak

Atak z gry, który rozwija się bezpośrednio po przejęciu piłki od przeciwnika. Kontratak trwa nie więcej niż 30 sekund. Prędkość ruchu do bramki przeciwnika przy tym ataku wynosi nie mniej niż 2,6 m/s.

Atak pozycyjny

Atak z gry lub ze stałych fragmentów (wyrzut z autu, rzut wolny). Pozycyjny atak trwa więcej niż 30 sekund lub prędkość ruchu drużyny do bramki przeciwnika jest mniejsza niż 2,6 m/s.

Atak po rzucie wolnym lub wyrzucie z autu

Atak po rozegraniu rzutu różnego, rzutu wolnego lub wyrzutu z autu, przy którym pierwszym lub drugim zagranieniem jest strzał na bramkę lub dośrodkowanie w pole karne.

Atak po rzucie różnym

Akcje drużyny po rozegraniu rzutu różnego aż do straty piłki lub oddalenia piłki przez drużynę przeciwnika do strefy centralnej.

Strzał

Skierowanie piłki do bramki przeciwnika mającej na celu strzelenie bramki. Rejestrowane są strzały celne (w światło bramki), niecelne (w tym strzały w słupek i w poprzeczkę), a także strzały zablokowane przez przeciwnika.

Podanie kluczowe

Podanie do partnera, który jest w sytuacji bramkowej (1 na 1, pusta bramka itd.); podanie do zawodnika, które stwarza realną szansę na zdobycie bramki; podanie które 'odcina' linię obrony w fazie ataku.

Pojedynki

Wszystkie rodzaje pojedynków na boisku. To sumaryczny wskaźnik, zawierający walkę o niekontrolowaną przez nikogo piłkę, pojedynki w powietrzu, dryblingi, odbiory oraz straty, spowodowane odbiorami przeciwnika.

Pojedynek w powietrzu

Walka o piłkę, która znajduje się powyżej poziomu ramion..

Dryblowanie

Aktywna akcja piłkarza, posiadającego piłkę próba ominięcia przeciwnika z pomocą dryblingu. Przy udanym dryblingu zawodnikowi drużyny przeciwnej rejestruje się nieudane odebranie piłki i na odwrót.

Odbiór

Aktywne działanie zawodnika, usiłującego odebrać piłkę zawodnikowi ją posiadającemu (przeciwnikowi w tej sytuacji zostaje zaliczona strata); przeciwdziałanie dryblowaniu przeciwnika również uznaje się za odbiór.

Drybling

Świadomy ruch zawodnika z piłką (przynajmniej trzy kontakty z piłką)

Nieudane przyjęcie piłki

Strata piłki bez starcia z przeciwnikiem, w wyniku nieudanej akcji..

Odzyskane piłki

Akcja piłkarza (przejęcie, przechwyt, wygrany pojedynek), która powoduje stratę piłki przez przeciwnika z dalszą możliwością prowadzenia szybkiego kontrataku.

Strata piłki

Akcja zawodnika (niedokładne podanie, przegrany pojedynek, itd.), która powoduje stratę piłki przez jego drużynę. Jeśli posiadanie piłki zakończy się faulem przeciwnika lub strzałem w światło bramki, to strata nie rejestruje się.

Tempo akcji w ataku

Liczba akcji konstruktywnych na minutę posiadania piłki.

Tempo dokładnych podań

Liczba dokładnych podań na minutę posiadania piłki

Indeks intensywności pojedynków

liczba pojedynków i przechwytych drużyny broniącej - na minutę posiadania piłki przez przeciwnika

xG

Oczekiwana liczba bramek zawodnika lub drużyny w meczu, nie licząc rzutów karnych. Liczbę expected goals oblicza się na podstawie rodzaju strzału i strefy, z której został wykonany.