



PKO Bank Polski
EKSTRAKLASA

KOLEJKA 6 26.08.19		
KONIEC MECZU		
 POGOŃ SZCZECIN	1 2	 WISŁA PŁOCK
SPIRIDONOVIC 13'		RICARDINHO 11' FURMAN 49'

RAPORT STATYSTYCZNY

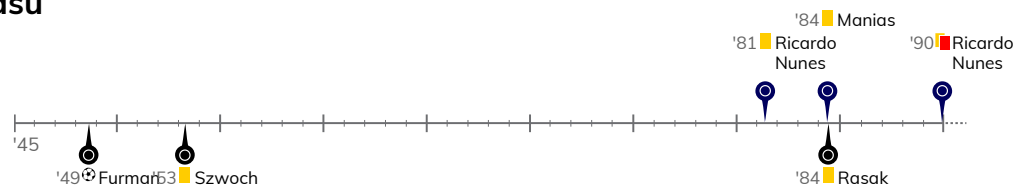


STATS

POGOŃ SZCZECIN 1-2 WISŁA PŁOCK

Informacje o meczu

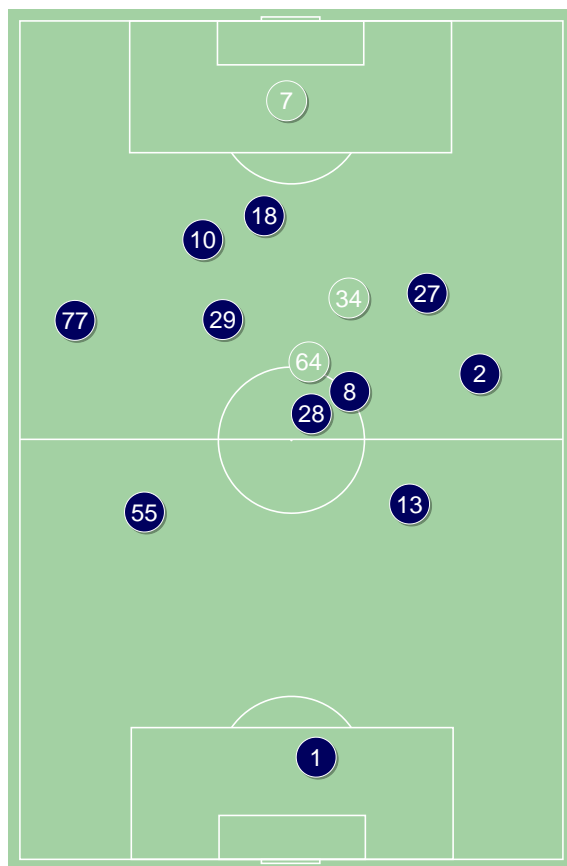
Linia czasu



Pogoń Szczecin

1	Stipica	
77	Ricardo Nunes	🇵🇹
55	Łasicki	
13	Triantafyllopoulos	
2	Bartkowski	
28	Tomas Podstawski	'59 ▼
10	Spiridonovic	⚽
29	Listkowski	'69 ▼
8	Dąbrowski	
27	Kowalczyk	
18	Buksa	
34	Iker Guarrotxena	'59 ▲
64	Kozłowski	'69 ▲
7	Manias	'77 ▲

Średnie pozycje piłkarzy



Pogoń Szczecin ↑

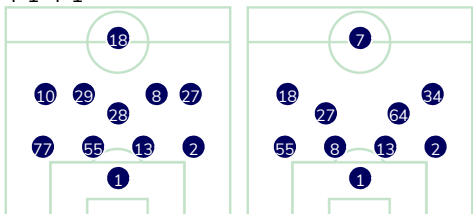


Wisła Płock ↑

Wisła Płock

30	Dahne	
2	Michalski	
18	Uryga	
3	Marcjaniak	
25	Rzeźniczak	'24 ▼
6	Rasak	🇱🇹
10	Merebashvili	
8	Furman	⚽
9	Szwoch	🇵🇹
21	Ricardinho	⚽
11	Kuświk	'62 ▼
20	Stefańczyk	'24 ▲
28	Ambrosiewicz	'62 ▲
7	Tomasik	'78 ▲

4-1-4-1



POCZĄTEK MECZU

KONIEC MECZU

4-1-4-1



POCZĄTEK MECZU

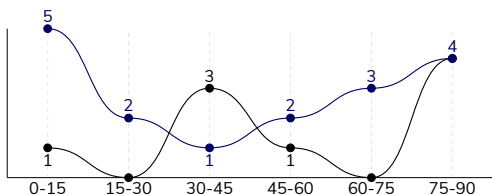
4-4-2



KONIEC MECZU

POGOŃ SZCZECIN 1-2 WISŁA PŁOCK
Główne statystyki

STRZAŁY / CELNE	17 / 9	9 / 5
1 połowa	8 / 3	4 / 1
2 połowa	9 / 6	5 / 4



Strzały niecelne	6	4
Strzały przejęte	2	-
Strzały z pola karnego / celne	12 / 6	7 / 4
Średni dystans do bramki, m	17.2	18.2
Faule	19	13
Żółte / czerwone kartki	1 / 1	2 / 0
Spalone	1	5
Rzuty różne	2	4

Podania

PODANIA / DOKŁADNE	545 / 464 85%	401 / 319 80%
1 połowa	259 / 223 86%	250 / 217 87%
2 połowa	286 / 241 84%	151 / 102 68%
Podanie kluczowe	15 / 10 67%	10 / 6 60%

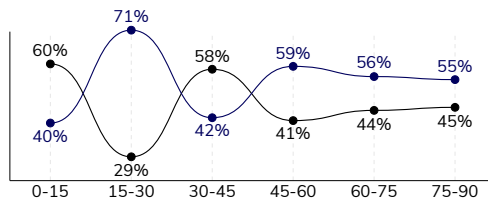
Pojedynki

POJEDYNKI	146 / 72 49%	146 / 74 51%
1 połowa	66 / 34 52%	66 / 32 48%
2 połowa	80 / 38 48%	80 / 42 53%
Pojedynki w powietrzu	37 / 17 46%	37 / 20 54%
Pojedynki na ziemi	109 / 55 50%	109 / 54 50%
Zwody / udane	22 / 12 55%	22 / 13 59%
Odbiory / udane	29 / 16 55%	33 / 21 64%
Straty / na własnej połowie	69 / 10	75 / 25
Nabycie piłki / na połowie przeciwnika	53 / 16	55 / 6

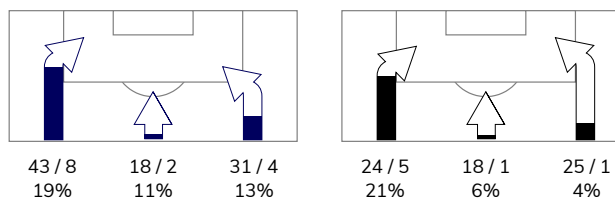
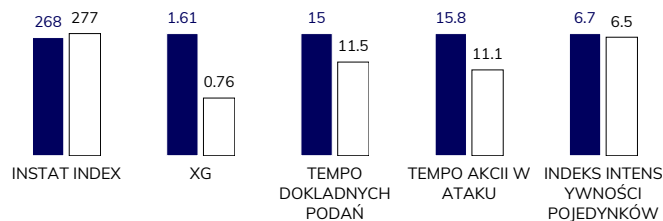
Posiadanie piłki

Statystyki drużyn

POSIADANIE PIŁKI	53%	47%
1 połowa	49%	51%
2 połowa	56%	44%



Ataki pozycyjne	76 / 12 16%	54 / 5 9%
Kontrataki	16 / 2 13%	13 / 2 15%
Stały fragment w ataku	8 / 2 25%	7 / 2 29%
Strzał z rzutu wolnego / celne	1 / 1 100%	1 / 1 100%
Warianty stałych fragmentów gry	4 / 1 25%	2 / 1 50%
Kombinacyjne rzuty różne	2 / 0 0%	4 / 0 0%
Rzuty karne / strzelone	-	-

STRONY ATAKU

Kluczowe indeksy występu

TOP-3 InStat Index

77 Ricardo Nunes	347	8 Furman	323
28 Tomasz Podstawski	342	6 Rasak	314
10 Spiridonovic	311	30 Dahne	307

TOP-3 Strzały / celne

10 Spiridonovic	5 / 2 40%	8 Furman	2 / 2 100%
77 Ricardo Nunes	3 / 2 67%	21 Ricardinho	2 / 1 50%
27 Kowalczyk	2 / 2 100%	28 Ambrosiewicz	1 / 1 100%

TOP-3 Podania

8 Dąbrowski	73 / 62 85%	30 Dahne	50 / 45 90%
55 Łasicki	65 / 60 92%	18 Uryga	46 / 43 93%
13 Triantafyllopoulos	72 / 59 82%	3 Marcjanik	47 / 42 89%

TOP-3 Podania kluczowe

77 Ricardo Nunes	3 / 3 100%	10 Merebashvili	2 / 1 50%
27 Kowalczyk	4 / 2 50%	21 Ricardinho	2 / 1 50%
64 Kozłowski	2 / 2 100%	3 Marcjanik	1 / 1 100%

TOP-3 Pojedynki

55 Łasicki	21 / 16 76%	21 Ricardinho	18 / 9 50%
77 Ricardo Nunes	15 / 9 60%	8 Furman	16 / 8 50%
10 Spiridonovic	18 / 7 39%	20 Stefańczyk	14 / 8 57%

TOP-3 Zwody

77 Ricardo Nunes	6 / 4 67%	8 Furman	5 / 4 80%
10 Spiridonovic	5 / 4 80%	10 Merebashvili	4 / 3 75%
27 Kowalczyk	3 / 2 67%	9 Szwoch	5 / 2 40%

POGOŃ SZCZECIN 1-2 WISŁA PŁOCK

Statystyka zawodników

Pogoń Szczecin

	INSTA T INDEX	Minuty na boisku	Bramki / asysty	xG	Strzały / celne	Faule	Faulow any	Spalony	Podania / dokładne	Podanie kluczowe	Podania przyjęte	Pojedyunki / wygrane	Pojedyunki w powietrzu	Pojedyunki na ziemi	Zwody / udane	Odbiory / udane	Strata piłki	Nabycie piłki
1 Stipica	251	'102	-	-	-	-	-	-	28 / 24 86%	-	13	-	-	-	-	-	3	5
77 Ricardo Nunes	347	'95	-	0.09	3 / 2 67%	2	2	-	60 / 57 95%	3 / 3 100%	40	15 / 9 60%	4 / 2 50%	11 / 7 64%	6 / 4 67%	2 / 2 100%	4	5
55 Łasicki	303	'102	-	-	-	1	2	-	65 / 60 92%	-	47	21 / 16 76%	9 / 7 78%	12 / 9 75%	1 / 0 0%	6 / 5 83%	3	13
13 Triantafyllopoulos	204	'102	-	-	-	2	-	-	72 / 59 82%	1 / 1 100%	64	12 / 5 42%	4 / 1 25%	8 / 4 50%	1 / 0 0%	2 / 1 50%	8	5
2 Bartkowski	275	'102	-	0.13	1 / 1 100%	-	-	1	57 / 49 86%	2 / 1 50%	40	9 / 5 56%	6 / 3 50%	3 / 2 67%	-	-	4	7
28 Tomasz Podstawski	342	'63	0 / 1	-	-	1	2	-	41 / 35 85%	1 / 1 100%	34	8 / 5 63%	-	8 / 5 63%	-	4 / 3 75%	2	8
10 Spiridonovic	311	'81	1 / 0	0.29	5 / 2 40%	3	-	-	32 / 20 63%	-	41	18 / 7 39%	1 / 0 0%	17 / 7 41%	5 / 4 80%	1 / 1 100%	11	1
29 Listkowski	251	'73	-	-	-	-	2	-	21 / 18 86%	-	27	11 / 4 36%	-	11 / 4 36%	3 / 1 33%	1 / 1 100%	4	2
8 Dąbrowski	232	'102	-	-	-	2	-	-	73 / 62 85%	1 / 0 0%	52	12 / 5 42%	-	12 / 5 42%	-	7 / 1 14%	9	5
27 Kowalczyk	288	'102	-	0.07	2 / 2 100%	1	1	-	41 / 35 85%	4 / 2 50%	43	13 / 4 31%	2 / 0 0%	11 / 4 36%	3 / 2 67%	-	6	1
18 Buksa	234	'102	-	0.47	4 / 1 25%	2	1	-	16 / 11 69%	1 / 0 0%	21	12 / 7 58%	6 / 3 50%	6 / 4 67%	1 / 0 0%	2 / 2 100%	7	1
34 Iker Guarrotxena	231	'38	-	0.25	1 / 1 100%	2	-	-	18 / 16 89%	-	17	6 / 1 17%	3 / 1 33%	3 / 0 0%	-	2 / 0 0%	3	-
64 Kozłowski	273	'28	-	-	-	2	2	-	21 / 18 86%	2 / 2 100%	21	6 / 4 67%	-	6 / 4 67%	1 / 1 100%	2 / 0 0%	3	-
7 Manias	207	'20	-	0.31	1 / 0 0%	1	-	-	-	-	4	3 / 0 0%	2 / 0 0%	1 / 0 0%	1 / 0 0%	-	2	-

Wisła Płock

	INSTA T INDEX	Minuty na boisku	Bramki / asysty	xG	Strzały / celne	Faule	Faulow any	Spalony	Podania / dokładne	Podanie kluczowe	Podania przyjęte	Pojedyunki / wygrane	Pojedyunki w powietrzu	Pojedyunki na ziemi	Zwody / udane	Odbiory / udane	Strata piłki	Nabycie piłki
30 Dahne	307	'102	-	-	-	-	1	-	50 / 45 90%	-	30	-	-	-	-	-	4	6
2 Michalski	237	'102	-	-	-	-	1	-	33 / 24 73%	-	20	8 / 5 63%	4 / 2 50%	4 / 3 75%	-	-	3	5
18 Uryga	283	'102	-	-	-	-	-	-	46 / 43 93%	1 / 0 0%	38	7 / 5 71%	3 / 3 100%	4 / 2 50%	-	2 / 2 100%	2	6
3 Marcjanik	296	'102	-	-	-	1	1	-	47 / 42 89%	1 / 1 100%	35	11 / 7 64%	5 / 4 80%	6 / 3 50%	1 / 0 0%	3 / 3 100%	5	10
25 Rzeźniczak	249	'23	0 / 1	-	-	-	1	-	15 / 12 80%	1 / 1 100%	8	5 / 1 20%	-	5 / 1 20%	-	2 / 0 0%	-	-
6 Rasak	314	'102	-	0.07	1 / 0 0%	-	2	-	37 / 33 89%	-	33	12 / 7 58%	2 / 1 50%	10 / 6 60%	-	4 / 4 100%	2	6
10 Merebashvili	258	'102	-	-	-	3	1	2	16 / 6 38%	2 / 1 50%	16	13 / 6 46%	2 / 2 100%	11 / 4 36%	4 / 3 75%	-	12	2
8 Furman	323	'102	1 / 0	0.20	2 / 2 100%	1	3	-	41 / 34 83%	1 / 1 100%	28	16 / 8 50%	1 / 0 0%	15 / 8 53%	5 / 4 80%	4 / 1 25%	5	4
9 Szwoch	285	'102	-	0.12	2 / 0 0%	3	3	-	34 / 25 74%	1 / 0 0%	34	14 / 7 50%	2 / 1 50%	12 / 6 50%	5 / 2 40%	4 / 3 75%	8	2
21 Ricardinho	303	'82	1 / 0	0.16	2 / 1 50%	2	1	1	22 / 13 59%	2 / 1 50%	25	18 / 9 50%	9 / 3 33%	9 / 6 67%	3 / 2 67%	5 / 3 60%	12	2
11 Kuświk	218	'66	-	-	-	1	1	2	12 / 8 67%	-	20	16 / 6 38%	7 / 3 43%	9 / 3 33%	-	1 / 1 100%	10	1
20 Stefańczyk	238	'78	-	-	-	-	2	-	34 / 23 68%	-	16	14 / 8 57%	1 / 0 0%	13 / 8 62%	1 / 0 0%	7 / 4 57%	7	7
28 Ambrosiewicz	268	'35	-	0.17	1 / 1 100%	2	-	-	6 / 5 83%	-	6	7 / 2 29%	-	7 / 2 29%	2 / 1 50%	1 / 0 0%	2	3
7 Tomasiak	295	'19	-	0.04	1 / 1 100%	-	1	-	8 / 6 75%	1 / 1 100%	10	5 / 3 60%	1 / 1 100%	4 / 2 50%	1 / 1 100%	-	3	1

Terminy

Atak

To posiadanie piłki przez jedną drużynę z przejściem na połowę przeciwnika.

Szybki atak (kontratak)

atak z gry, który rozwija się bezpośrednio po przejęciu piłki od przeciwnika. Szybki atak trwa nie więcej niż 30 sekund. Prędkość ruchu do bramki przeciwnika przy tym ataku wynosi nie mniej niż 2,6 m/s.

Atak pozycyjny

Atak z gry lub stałych fragmentów (aut, rzut wolny). Pozycyjny atak trwa więcej niż 30s lub prędkość ruchu drużyny do bramki przeciwnika jest mniejsza niż 2,6 m/s.

Atak z rzutu wolnego lub autu.

Atak po rozegraniu rzutu wolnego lub autu, przy którym pierwszym lub drugim działaniem jest strzał na bramkę, lub podanie w pole karne przeciwnika.

Atak z rzutu różnego.

Akcje drużyny po rozegraniu rzutu różnego aż do końca posiadania piłki lub oddalenia piłki przez drużynę przeciwnika do strefy centralnej.

Strzał

Skierowanie piłki do bramki przeciwnika mającej na względzie strzelenie bramki. Rejestrowane są strzały celne (w światło bramki), niecelne (w tym strzały w słupek i w poprzeczkę), a także strzały przejęte przez przeciwnika.

Podanie kluczowe

Podanie do partnera, który jest w sytuacji bramkowej (1 na 1, pusta bramka itd.); podanie do zawodnika, które stwarza realną szansę na zdobycie bramki; podanie które 'odcina' linię obrony w fazie ataku.

Pojedynki

Wszystkie rodzaje walki o piłkę piłkarzy na boisku. Pojedynki nie są rejestrowane dodatkowo, jest to sumaryczny wskaźnik, zawiera walkę o piłkę w neutralnym położeniu zarówno na ziemi jak i w powietrzu, dryblingi, odebrania piłki oraz utraty piłki przy odbiorach przeciwnika

Pojedynki w powietrzu

Walka o piłkę, która znajduje się powyżej poziomu ramion.

Dryblowanie

Aktywna akcja piłkarza, posiadającego piłkę próba ominięcia przeciwnika z pomocą dryblingu. Przy udanym dryblingu zawodnikowi drużyny przeciwnej rejestruje się nieudane odebranie piłki i na odwrót.

Odebranie piłki przeciwnikowi i strata piłki w walce

Aktywne działanie zawodnika, usiłującego odebrać piłkę zawodnikowi posiadającemu ją (przeciwnikowi rejestruje się strata piłki poprzez odebranie); odebranie to także przeszkadzanie w dryblowaniu przeciwnikowi.

Posiadanie piłki

Ruch zawodnika z piłką (mniej niż 3 dotknięcia piłki).

Nieudane przyjęcie piłki (nieudana kontrola nad piłką)

Strata piłki bez jakiegokolwiek walki z przeciwnikiem, spowodowana przez techniczne błędy rywala.

Nabycie piłki

Akcja piłkarza (przejęcie, przechwyt, wygrany pojedynek), która powoduje stratę piłki przez przeciwnika z dalszą możliwością prowadzenia szybkiego ataku.

Strata piłki

Akcja zawodnika (niedokładne podanie, przegrany pojedynek, itd.), która powoduje stratę piłki przez jego drużynę. Jeśli posiadanie piłki zakończy się faulem przeciwnika lub strzałem w światło bramki, to strata nie rejestruje się.

Tempo akcji w ataku

Liczba akcji skierowanych na atak w momencie posiadania piłki.

Tempo dokładnych podań

Liczba dokładnych podań w momencie posiadania piłki

Indeks intensywności pojedynków

liczba pojedynków i przechwytych drużyny broniącej- na minutę -w czasie posiadania piłki przez przeciwnika

xG

System do oceny jakości strzałów wykonanych przez gracza lub drużynę. Liczbę expected goals oblicza się na podstawie rodzaju strzału i strefy, z której został wykonany.