



PKO Bank Polski
EKSTRAKLASA

KOLEJKA 24 10.04.21		
KONIEC MECZU		
 POGOŃ SZCZECIN	2 0	 WISŁA PŁOCK
BENEDYCZAK 17' KUCHARCZYK 67'		

RAPORT STATYSTYCZNY



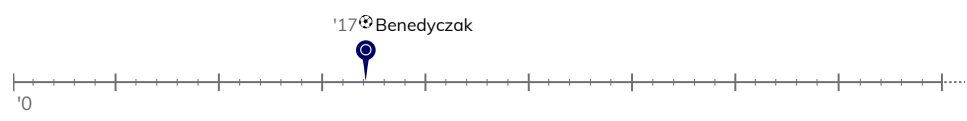
STATS



POGOŃ SZCZECIN 2-0 WISŁA PŁOCK

Informacje o meczu

Linia czasu



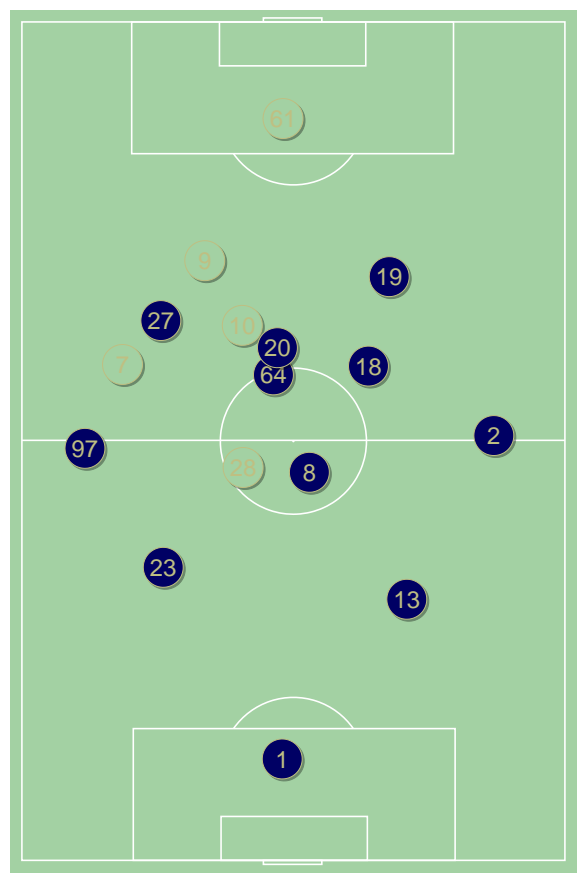
Średnie pozycje piłkarzy

Pogoń Szczecin

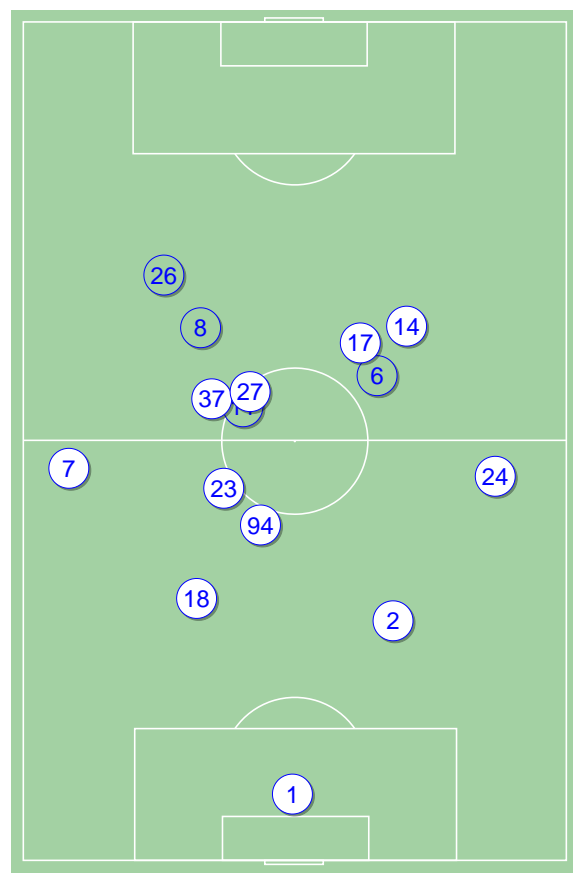
1	Stipica	
97	Luis Mata	
23	Zech	
13	Triantafyllopoulos	
2	Bartkowski	
8	Dąbrowski	
27	Kowalczyk	'79 ▼
64	Kozłowski	'61 ▼
20	Gorgon	'67 ▼
18	Kucharczyk ⚽	'79 ▼
19	Benedyczak ⚽	'48 ▼
10	Zahovic	'48 ▲
61	Smolinski	'61 ▲
28	Tomas Podstawski	'67 ▲
9	Fraczcak 🟡	'79 ▲
7	Kurzawa	'79 ▲

Wisła Płock

1	Kamiński	
7	Tomasik	
18	Uryga	
2	Michalski	
24	Angel	
23	Lesniak	
94	Lagator	'67 ▼
27	Owre Gjertsen	'59 ▼
17	Adamczyk	'67 ▼
14	Szwoch	
37	Lewandowski	'67 ▼
6	Rasak	'59 ▲
11	Pyrdół	'67 ▲
8	Tuszyński	'67 ▲
26	Sheridan	'67 ▲



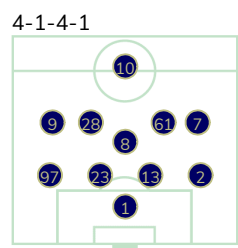
Pogoń Szczecin ↑



Wisła Płock ↑



POCZĄTEK MECZU



KONIEC MECZU



POCZĄTEK MECZU

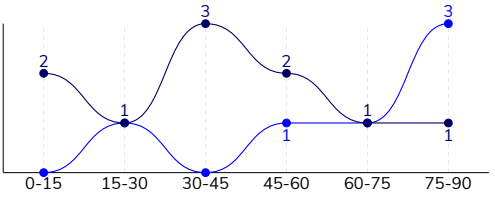


KONIEC MECZU

POGOŃ SZCZECIN 2-0 WISŁA PŁOCK

Główne statystyki

STRZAŁY / CELNE	10 / 5	6 / 0
1. połowa	6 / 3	1 / 0
2. połowa	4 / 2	5 / 0



Strzały niecelne	4	4
Strzały zablokowane	1	-
Strzały z pola karnego / celne	5 / 3	3 / 0
Średni dystans do bramki, m	18.3	15.2
Faule	10	10
Żółte / czerwone kartki	1 / 0	-
Spalone	2	-
Rzuty różne	3	8

Podania

PODANIA / DOKŁADNE	475 / 392 83%	553 / 453 82%
1. połowa	268 / 227 85%	270 / 225 83%
2. połowa	207 / 165 80%	283 / 228 81%
Podanie kluczowe	7 / 3 43%	5 / 1 20%

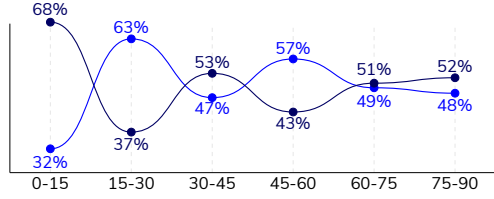
Pojedynki

POJEDYNKI	160 / 87 54%	160 / 73 46%
1. połowa	76 / 47 62%	76 / 29 38%
2. połowa	84 / 40 48%	84 / 44 52%
Pojedynki w powietrzu	49 / 25 51%	49 / 24 49%
Pojedynki na ziemi	111 / 62 56%	111 / 49 44%
Dryblingi / udane	28 / 16 57%	22 / 13 59%
Odbiory / udane	29 / 16 55%	32 / 16 50%
Straty / na własnej połowie	69 / 14	73 / 21
Odzyskane piłki / na połowie przeciwnika	60 / 16	58 / 12

Posiadanie piłki

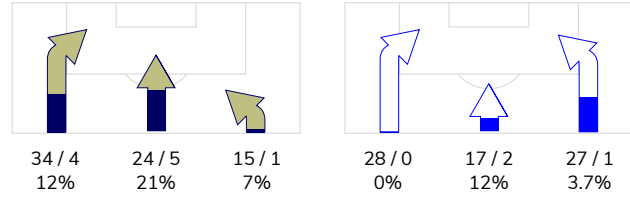
Statystyki drużyn

POSIADANIE PIŁKI	51%	49%
1. połowa	53%	47%
2. połowa	49%	51%

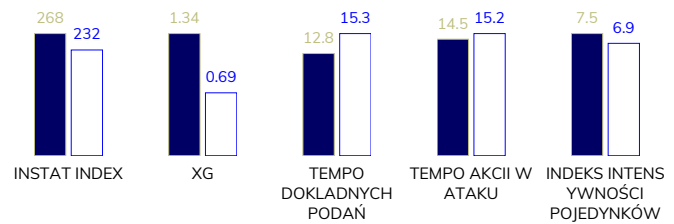


Ataki pozycyjne	63 / 8 13%	61 / 2 3.3%
Kontrataki	10 / 2 20%	11 / 1 9%
Ataki ze stałych fragmentów	6 / 0 0%	12 / 3 25%
Strzały z rzutów wolnych / celne	-	-
Warianty rzutów wolnych	2 / 0 0%	2 / 0 0%
Rzuty różne	3 / 0 0%	8 / 2 25%
Rzuty karne / strzelone	-	-

STRONY ATAKU



Kluczowe indeksy występu



TOP-3 InStat Index

2 Bartkowski	335	18 Uryga	273
18 Kucharczyk	311	94 Lagator	258
97 Luis Mata	304	6 Rasak	243

TOP-3 Strzały / celne

18 Kucharczyk	2 / 1 50%	18 Uryga	1 / 0 0%
27 Kowalczyk	1 / 1 100%	2 Michalski	1 / 0 0%
23 Zech	1 / 1 100%	24 Angel	1 / 0 0%

TOP-3 Podania

8 Dąbrowski	58 / 53 91%	24 Angel	71 / 65 92%
97 Luis Mata	57 / 50 88%	18 Uryga	66 / 58 88%
23 Zech	52 / 46 88%	7 Tomasiak	68 / 53 78%

TOP-3 Podania kluczowe

64 Kozłowski	2 / 1 50%	27 Owre Gjertsen	1 / 1 100%
27 Kowalczyk	1 / 1 100%	7 Tomasiak	1 / 0 0%
97 Luis Mata	1 / 1 100%	2 Michalski	1 / 0 0%

TOP-3 Pojedynki

27 Kowalczyk	19 / 11 58%	18 Uryga	22 / 16 73%
18 Kucharczyk	19 / 10 53%	24 Angel	22 / 9 41%
20 Gorgon	17 / 10 59%	94 Lagator	15 / 9 60%

TOP-3 Dryblingi

18 Kucharczyk	5 / 4 80%	14 Szwoch	6 / 4 67%
20 Gorgon	4 / 3 75%	24 Angel	4 / 3 75%
64 Kozłowski	6 / 2 33%	1 Kamiński	2 / 2 100%

POGOŃ SZCZECIN 2-0 WISŁA PŁOCK

Statystyki zawodników

Pogoń Szczecin

	INSTA T INDEX	Minuty na boisku	Bramki / asysty	xG	Strzały / celne	Faule	Faulow any	Spalony	Podania / dokładne	Podanie kluczowe	Podania przyjęte	Pojedyunki / wygrane	Pojedyunki w powietrzu	Pojedyunki na ziemi	Dryblingi / udane	Odbiory / udane	Stracone piłki	Odzyska ne piłki
1 Stipica	280	'99	-	-	-	-	1	-	43 / 39 91%	-	25	2 / 2 100%	2 / 2 100%	-	-	-	3	10
97 Luis Mata	304	'99	-	-	-	1	-	-	57 / 50 88%	1 / 1 100%	35	11 / 6 55%	1 / 0 0%	10 / 6 60%	1 / 1 100%	4 / 3 75%	-	7
23 Zech	271	'99	-	0.03	1 / 1 100%	-	1	-	52 / 46 88%	-	42	5 / 4 80%	1 / 0 0%	4 / 4 100%	1 / 1 100%	-	4	5
13 Triantafyllopoulos	257	'99	-	-	-	-	-	-	39 / 29 74%	-	30	7 / 5 71%	5 / 3 60%	2 / 2 100%	-	-	4	3
2 Bartkowski	335	'99	-	0.02	1 / 0 0%	1	-	-	42 / 35 83%	-	29	12 / 10 83%	6 / 5 83%	6 / 5 83%	1 / 1 100%	1 / 1 100%	5	9
8 Dąbrowski	278	'99	-	0.05	1 / 0 0%	-	-	-	58 / 53 91%	2 / 0 0%	43	11 / 6 55%	3 / 0 0%	8 / 6 75%	1 / 1 100%	3 / 3 100%	5	9
27 Kowalczyk	291	'80	-	0.15	1 / 1 100%	2	3	-	34 / 25 74%	1 / 1 100%	34	19 / 11 58%	1 / 0 0%	18 / 11 61%	3 / 2 67%	5 / 2 40%	4	3
64 Kozłowski	257	'62	0 / 1	0.02	1 / 0 0%	1	-	-	25 / 17 68%	2 / 1 50%	27	18 / 7 39%	1 / 0 0%	17 / 7 41%	6 / 2 33%	5 / 2 40%	11	2
20 Gorgon	303	'68	-	0.04	1 / 1 100%	-	2	-	25 / 22 88%	-	25	17 / 10 59%	5 / 2 40%	12 / 8 67%	4 / 3 75%	4 / 3 75%	5	4
18 Kucharczyk	311	'80	1 / 0	0.51	2 / 1 50%	2	-	-	43 / 34 79%	-	39	19 / 10 53%	6 / 3 50%	13 / 7 54%	5 / 4 80%	1 / 0 0%	9	4
19 Benedyczak	266	'49	1 / 0	0.47	1 / 1 100%	-	-	-	14 / 8 57%	-	17	11 / 6 55%	7 / 5 71%	4 / 1 25%	1 / 0 0%	-	5	2
10 Zahovic	218	'50	0 / 1	-	-	1	1	-	13 / 11 85%	-	16	9 / 3 33%	1 / 1 100%	8 / 2 25%	2 / 0 0%	2 / 1 50%	4	1
61 Smolinski	230	'37	-	-	-	-	-	1	5 / 4 80%	-	3	1 / 0 0%	-	1 / 0 0%	-	1 / 0 0%	2	-
28 Tomas Podstawski	225	'31	-	-	-	1	-	-	13 / 10 77%	1 / 0 0%	10	7 / 3 43%	4 / 2 50%	3 / 1 33%	1 / 0 0%	1 / 0 0%	2	-
9 Fraczcak	236	'18	-	0.05	1 / 0 0%	1	1	-	6 / 4 67%	-	10	6 / 2 33%	3 / 1 33%	3 / 1 33%	1 / 1 100%	1 / 0 0%	4	-
7 Kurzawa	228	'18	-	-	-	-	1	1	6 / 5 83%	-	7	5 / 2 40%	3 / 1 33%	2 / 1 50%	1 / 0 0%	1 / 1 100%	2	1

Wisła Płock

	INSTA T INDEX	Minuty na boisku	Bramki / asysty	xG	Strzały / celne	Faule	Faulow any	Spalony	Podania / dokładne	Podanie kluczowe	Podania przyjęte	Pojedyunki / wygrane	Pojedyunki w powietrzu	Pojedyunki na ziemi	Dryblingi / udane	Odbiory / udane	Stracone piłki	Odzyska ne piłki
1 Kamiński	239	'99	-	-	-	-	-	-	35 / 32 91%	-	25	3 / 3 100%	1 / 1 100%	2 / 2 100%	2 / 2 100%	-	2	3
7 Tomasiak	236	'99	-	-	-	-	3	-	68 / 53 78%	1 / 0 0%	52	8 / 2 25%	3 / 0 0%	5 / 2 40%	1 / 1 100%	2 / 0 0%	6	1
18 Uryga	273	'99	-	0.21	1 / 0 0%	1	-	-	66 / 58 88%	-	49	22 / 16 73%	11 / 8 73%	11 / 8 73%	1 / 0 0%	3 / 2 67%	2	10
2 Michalski	240	'99	-	0.13	1 / 0 0%	2	-	-	61 / 53 87%	1 / 0 0%	55	9 / 4 44%	6 / 2 33%	3 / 2 67%	-	1 / 1 100%	7	5
24 Angel	242	'99	-	0.04	1 / 0 0%	5	1	-	71 / 65 92%	-	49	22 / 9 41%	4 / 1 25%	18 / 8 44%	4 / 3 75%	6 / 4 67%	6	12
23 Lesniak	226	'99	-	-	-	-	-	-	44 / 39 89%	-	38	15 / 6 40%	3 / 0 0%	12 / 6 50%	-	6 / 4 67%	6	8
94 Lagator	258	'68	-	-	-	-	1	-	43 / 35 81%	-	36	15 / 9 60%	4 / 3 75%	11 / 6 55%	-	5 / 3 60%	8	7
27 Owre Gjertsen	225	'60	-	-	-	1	1	-	20 / 14 70%	1 / 1 100%	25	15 / 3 20%	2 / 0 0%	13 / 3 23%	4 / 1 25%	1 / 0 0%	10	-
17 Adamczyk	227	'68	-	-	-	1	-	-	22 / 19 86%	-	23	9 / 2 22%	-	9 / 2 22%	1 / 0 0%	2 / 0 0%	2	1
14 Szwoch	228	'99	-	0.20	1 / 0 0%	-	2	-	55 / 32 58%	-	45	18 / 6 33%	2 / 1 50%	16 / 5 31%	6 / 4 67%	3 / 0 0%	12	4
37 Lewandowski	189	'68	-	-	-	-	-	-	10 / 5 50%	1 / 0 0%	10	3 / 1 33%	3 / 1 33%	-	-	-	5	1
6 Rasak	243	'39	-	-	-	-	2	-	18 / 14 78%	-	14	11 / 7 64%	5 / 4 80%	6 / 3 50%	2 / 1 50%	1 / 1 100%	3	2
11 Pyrdoł	240	'31	-	0.08	1 / 0 0%	-	-	-	15 / 15 100%	-	11	3 / 1 33%	-	3 / 1 33%	1 / 1 100%	1 / 0 0%	-	1
8 Tuszyński	223	'31	-	0.03	1 / 0 0%	-	-	-	20 / 15 75%	1 / 0 0%	19	4 / 2 50%	3 / 2 67%	1 / 0 0%	-	-	4	2
26 Sheridan	189	'31	-	-	-	-	-	-	5 / 4 80%	-	2	3 / 2 67%	2 / 1 50%	1 / 1 100%	-	1 / 1 100%	-	1

Terminy

Atak

Posiadanie piłki przez jedną drużynę z przejściem na połowę przeciwnika.

Kontratak

Atak z gry, który rozwija się bezpośrednio po przejęciu piłki od przeciwnika. Kontratak trwa nie więcej niż 30 sekund. Prędkość ruchu do bramki przeciwnika przy tym ataku wynosi nie mniej niż 2,6 m/s.

Atak pozycyjny

Atak z gry lub ze stałych fragmentów (wyrzut z autu, rzut wolny). Pozycyjny atak trwa więcej niż 30 sekund lub prędkość ruchu drużyny do bramki przeciwnika jest mniejsza niż 2,6 m/s.

Atak po rzucie wolnym lub wyrzucie z autu

Atak po rozegraniu rzutu różnego, rzutu wolnego lub wyrzutu z autu, przy którym pierwszym lub drugim zagranieniem jest strzał na bramkę lub dośrodkowanie w pole karne.

Atak po rzucie różnym

Akcje drużyny po rozegraniu rzutu różnego aż do straty piłki lub oddalenia piłki przez drużynę przeciwnika do strefy centralnej.

Strzał

Skierowanie piłki do bramki przeciwnika mającej na celu strzelenie bramki. Rejestrowane są strzały celne (w światło bramki), niecelne (w tym strzały w słupek i w poprzeczkę), a także strzały zablokowane przez przeciwnika.

Podanie kluczowe

Podanie do partnera, który jest w sytuacji bramkowej (1 na 1, pusta bramka itd.); podanie do zawodnika, które stwarza realną szansę na zdobycie bramki; podanie które 'odcina' linię obrony w fazie ataku.

Pojedyunki

Wszystkie rodzaje pojedynków na boisku. To sumaryczny wskaźnik, zawierający walkę o niekontrolowaną przez nikogo piłkę, pojedynki w powietrzu, dryblingi, odbiory oraz straty, spowodowane odbiorami przeciwnika.

Pojedynek w powietrzu

Walka o piłkę, która znajduje się powyżej poziomu ramion..

Dryblowanie

Aktywna akcja piłkarza, posiadającego piłkę próba ominięcia przeciwnika z pomocą dryblingu. Przy udanym dryblingu zawodnikowi drużyny przeciwnej rejestruje się nieudane odebranie piłki i na odwrót.

Odbiór

Aktywne działanie zawodnika, usiłującego odebrać piłkę zawodnikowi ją posiadającemu (przeciwnikowi w tej sytuacji zostaje zaliczona strata); przeciwdziałanie dryblowaniu przeciwnika również uznaje się za odbiór.

Drybling

Świadomy ruch zawodnika z piłką (przynajmniej trzy kontakty z piłką)

Nieudane przyjęcie piłki

Strata piłki bez starcia z przeciwnikiem, w wyniku nieudanej akcji..

Odzyskane piłki

Akcja piłkarza (przejęcie, przechwyt, wygrany pojedynek), która powoduje stratę piłki przez przeciwnika z dalszą możliwością prowadzenia szybkiego kontrataku.

Strata piłki

Akcja zawodnika (niedokładne podanie, przegrany pojedynek, itd.), która powoduje stratę piłki przez jego drużynę. Jeśli posiadanie piłki zakończy się faulem przeciwnika lub strzałem w światło bramki, to strata nie rejestruje się.

Tempo akcji w ataku

Liczba akcji konstruktywnych na minutę posiadania piłki.

Tempo dokładnych podań

Liczba dokładnych podań na minutę posiadania piłki

Indeks intensywności pojedynków

liczba pojedynków i przechwytych drużyny broniącej - na minutę posiadania piłki przez przeciwnika

xG

System do oceny jakości strzałów wykonanych przez gracza lub drużynę. Liczbę expected goals oblicza się na podstawie rodzaju strzału i strefy, z której został wykonany.