



PKO Bank Polski  
EKSTRAKLASA

KOLEJKA 3   13.09.20		
KONIEC MECZU		
<b>POGOŃ SZCZECIN</b>	<b>2 2</b>	<b>WISŁA KRAKÓW</b>
KLEMENZ 8' (SAM.) TRIANAFYLLOPOULOS 90+5'		SILVA ROCHA 3' MOYA MARTINEZ 57'

## RAPORT STATYSTYCZNY



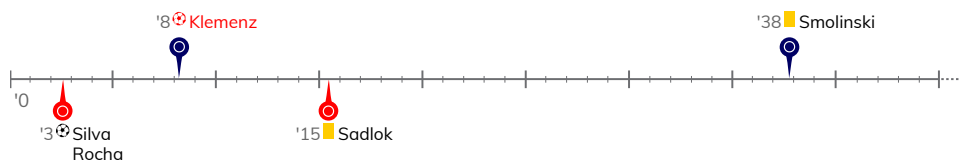
# STATS



# POGOŃ SZCZECIN 2-2 WISŁA KRAKÓW

Informacje o meczu

## Linia czasu



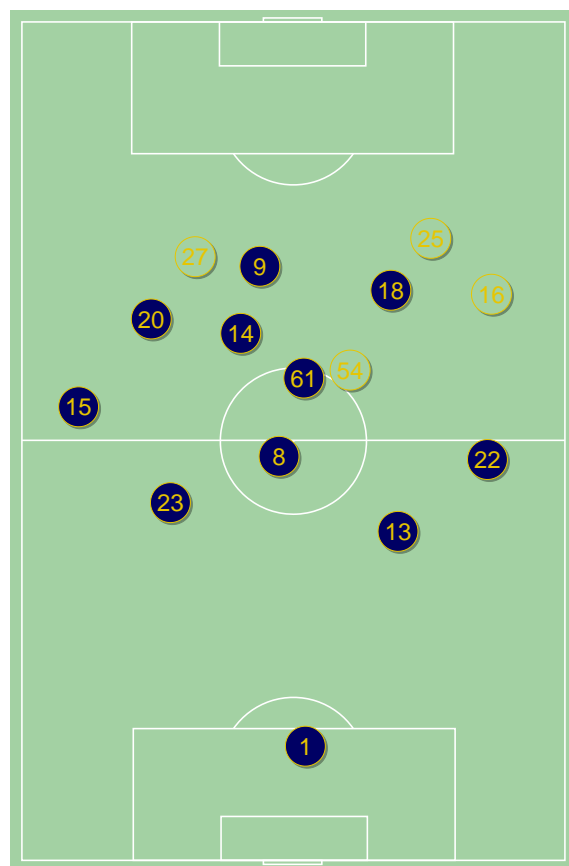
## Średnie pozycje piłkarzy

### Pogoń Szczecin

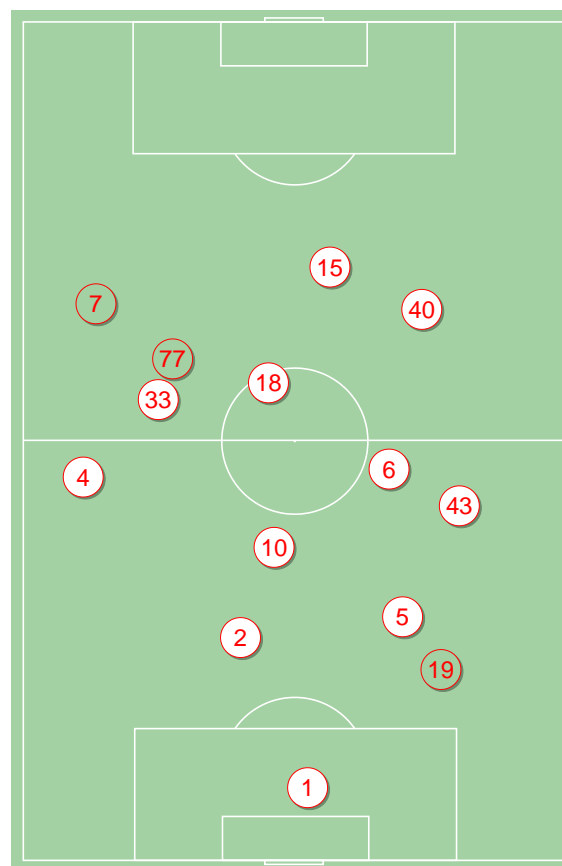
1	Stipica		
15	Matynia		
23	Zech		
13	Triantafyllopoulos	⊕	
22	Stec		
8	Dąbrowski		
20	Gorgon	■	'81 ▼
61	Smolinski	■	'69 ▼
14	Drygas		'66 ▼
18	Kucharczyk		'69 ▼
9	Fraczczak		'66 ▼
54	Żurawski		'66 ▲
19	Benedyczak		'66 ▲
27	Kowalczyk		'69 ▲
16	Hostikka		'69 ▲
25	Cibicki		'81 ▲

### Wisła Kraków

1	Lis		
4	Sadlok	■	
2	Janicki		
5	Klemenz	⊕	'46 ▼
43	Szot		
10	Zhukov		
6	Basha		'85 ▼
33	Abramowicz		
18	Moya Martinez	⊕	'85 ▼
40	Yeboah		'66 ▼
15	Silva Rocha	⊕	'66 ▼
77	Savic		'46 ▲
19	Niepsuj		'66 ▲
11	Beciraj		'66 ▲
9	Boguski		'85 ▲
7	Mak		'85 ▲



Pogoń Szczecin ↑



Wisła Kraków ↑

4-1-4-1



POCZĄTEK MECZU

4-1-4-1



KONIEC MECZU

4-2-3-1



POCZĄTEK MECZU

4-4-2



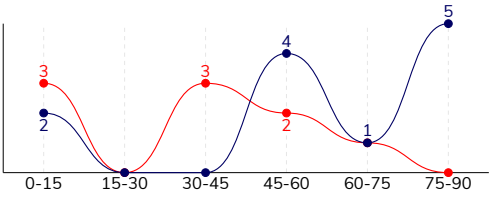
KONIEC MECZU

POGOŃ SZCZECIN 2-2 WISŁA KRAKÓW

Statystyki drużyn

Główne statystyki

STRZAŁY / CELNE	12 / 4	9 / 3
1. połowa	2 / 1	6 / 2
2. połowa	10 / 3	3 / 1



Strzały niecelne	3	4
Strzały zablokowane	5	2
Strzały z pola karnego / celne	10 / 4	6 / 2
Średni dystans do bramki, m	14.9	17.7
Faule	18	14
Żółte / czerwone kartki	2 / 0	1 / 0
Spalone	4	1
Rzuty różne	8	3

Podania

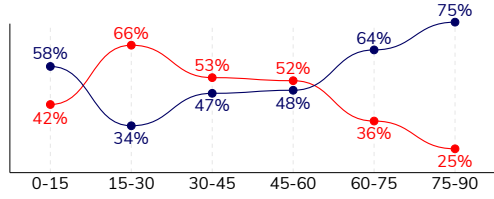
PODANIA / DOKŁADNE	452 / 356 79%	360 / 275 76%
1. połowa	176 / 137 78%	214 / 173 81%
2. połowa	276 / 219 79%	146 / 102 70%
Podanie kluczowe	7 / 4 57%	7 / 5 71%

Pojedynki

POJEDYNKI	141 / 76 54%	141 / 65 46%
1. połowa	69 / 34 49%	69 / 35 51%
2. połowa	72 / 42 58%	72 / 30 42%
Pojedynki w powietrzu	42 / 24 57%	42 / 18 43%
Pojedynki na ziemi	99 / 52 53%	99 / 47 47%
Dryblingi / udane	15 / 6 40%	20 / 10 50%
Odbiory / udane	24 / 14 58%	20 / 14 70%
Straty / na własnej połowie	71 / 8	67 / 23
Odzyskane piłki / na połowie przeciwnika	46 / 15	45 / 4

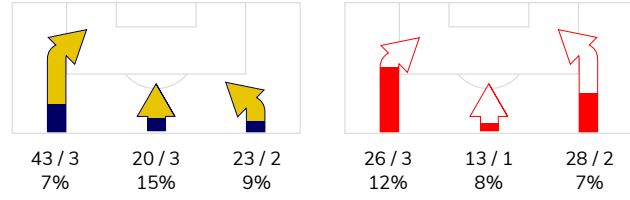
Posiadanie piłki

POSIADANIE PIŁKI	55%	45%
1. połowa	46%	54%
2. połowa	64%	36%

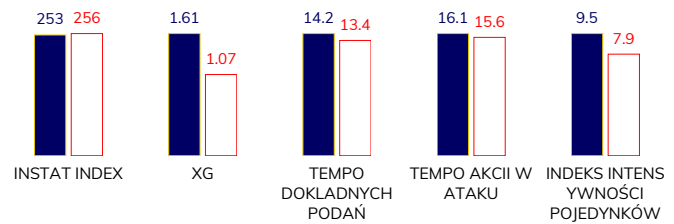


Ataki pozycyjne	68 / 6 9%	52 / 5 10%
Kontrataki	18 / 2 11%	15 / 1 7%
Ataki ze stałych fragmentów	13 / 2 15%	10 / 3 30%
Strzały z rzutów wolnych / celne	-	-
Warianty rzutów wolnych	4 / 0 0%	4 / 1 25%
Rzuty różne	8 / 2 25%	3 / 2 67%
Rzuty karne / strzelone	-	-

STRONY ATAKU



Kluczowe indeksy występu



TOP-3 InStat Index

8 Dąbrowski	307	18 Moya Martinez	315
18 Kucharczyk	305	15 Silva Rocha	300
13 Triantafyllopoulos	278	4 Sadlok	286

TOP-3 Strzały / celne

22 Stec	2 / 1 50%	15 Silva Rocha	3 / 1 33%
13 Triantafyllopoulos	1 / 1 100%	18 Moya Martinez	2 / 1 50%
20 Gorgon	1 / 1 100%	43 Szot	1 / 1 100%

TOP-3 Podania

23 Zech	66 / 56 85%	4 Sadlok	52 / 37 71%
8 Dąbrowski	62 / 56 90%	2 Janicki	32 / 31 97%
15 Matynia	55 / 39 71%	18 Moya Martinez	34 / 30 88%

TOP-3 Podania kluczowe

15 Matynia	2 / 1 50%	40 Yeboah	2 / 1 50%
8 Dąbrowski	1 / 1 100%	18 Moya Martinez	1 / 1 100%
61 Smolinski	1 / 1 100%	4 Sadlok	1 / 1 100%

TOP-3 Pojedynki

22 Stec	18 / 10 56%	15 Silva Rocha	18 / 10 56%
15 Matynia	11 / 10 91%	33 Abramowicz	19 / 8 42%
23 Zech	14 / 9 64%	6 Basha	16 / 8 50%

TOP-3 Dryblingi

18 Kucharczyk	2 / 2 100%	40 Yeboah	5 / 2 40%
20 Gorgon	4 / 1 25%	18 Moya Martinez	2 / 2 100%
22 Stec	2 / 1 50%	10 Zhukov	2 / 2 100%

## POGOŃ SZCZECIN 2-2 WISŁA KRAKÓW

### Statystyki zawodników

#### Pogoń Szczecin

	INSTA T INDEX	Minuty na boisku	Bramki / asysty	xG	Strzały / celne	Faule	Faulow any	Spalon e	Podania / dokładne	Podanie kluczowe	Podania przyjęte	Pojedyнки / wygrane	Pojedyнки w powietrzu	Pojedyнки na ziemi	Dryblingi / udane	Odbiory / udane	Stracone piłki	Odzyska ne piłki
1 Stipica	234	'97	-	-	-	-	-	-	29 / 25 86%	-	18	-	-	-	-	-	1	5
15 Matynia	274	'97	-	0.09	1 / 0 0%	1	-	-	55 / 39 71%	2 / 1 50%	35	11 / 10 91%	5 / 4 80%	6 / 6 100%	-	4 / 4 100%	9	7
23 Zech	266	'97	-	-	-	1	1	-	66 / 56 85%	-	39	14 / 9 64%	5 / 2 40%	9 / 7 78%	1 / 1 100%	3 / 3 100%	5	7
13 Triantafyllopoulo	278	'97	1 / 0	0.14	1 / 1 100%	2	-	-	48 / 37 77%	-	32	12 / 8 67%	6 / 4 67%	6 / 4 67%	-	-	5	7
22 Stec	266	'97	-	0.09	2 / 1 50%	1	1	-	40 / 30 75%	-	24	18 / 10 56%	5 / 4 80%	13 / 6 46%	2 / 1 50%	2 / 1 50%	5	4
8 Dąbrowski	307	'97	0 / 1	-	-	3	1	-	62 / 56 90%	1 / 1 100%	40	12 / 8 67%	3 / 2 67%	9 / 6 67%	-	5 / 3 60%	1	9
20 Gorgon	275	'81	-	0.45	1 / 1 100%	3	1	1	25 / 19 76%	-	32	16 / 5 31%	2 / 1 50%	14 / 4 29%	4 / 1 25%	2 / 1 50%	13	2
61 Smolinski	238	'70	-	0.06	1 / 0 0%	2	1	-	25 / 19 76%	1 / 1 100%	24	11 / 5 45%	1 / 0 0%	10 / 5 50%	-	2 / 0 0%	5	1
14 Drygas	221	'66	-	-	-	-	2	1	26 / 20 77%	1 / 0 0%	25	12 / 4 33%	2 / 1 50%	10 / 3 30%	3 / 0 0%	3 / 0 0%	6	1
18 Kucharczyk	305	'70	-	0.19	1 / 1 100%	-	3	1	20 / 13 65%	1 / 0 0%	18	10 / 7 70%	5 / 3 60%	5 / 4 80%	2 / 2 100%	-	5	2
9 Fraczcak	241	'66	-	0.01	1 / 0 0%	3	2	1	11 / 8 73%	1 / 1 100%	17	8 / 3 38%	4 / 1 25%	4 / 2 50%	-	-	5	-
54 Żurawski	235	'31	-	0.27	2 / 0 0%	1	-	-	13 / 11 85%	-	17	4 / 1 25%	1 / 1 100%	3 / 0 0%	-	1 / 0 0%	4	-
19 Benedyczak	202	'31	-	0.13	1 / 0 0%	-	1	-	2 / 1 50%	-	4	2 / 1 50%	1 / 1 100%	1 / 0 0%	-	-	1	-
27 Kowalczyk	228	'27	-	0.18	1 / 0 0%	-	-	-	14 / 10 71%	-	15	3 / 1 33%	1 / 0 0%	2 / 1 50%	1 / 0 0%	1 / 1 100%	3	1
16 Hostikka	241	'27	-	-	-	1	1	-	11 / 8 73%	-	11	5 / 2 40%	1 / 0 0%	4 / 2 50%	1 / 1 100%	-	1	-
25 Cibicki	236	'15	-	-	-	-	-	-	5 / 4 80%	-	5	3 / 2 67%	-	3 / 2 67%	1 / 0 0%	1 / 1 100%	2	-

#### Wisła Kraków

	INSTA T INDEX	Minuty na boisku	Bramki / asysty	xG	Strzały / celne	Faule	Faulow any	Spalon e	Podania / dokładne	Podanie kluczowe	Podania przyjęte	Pojedyнки / wygrane	Pojedyнки w powietrzu	Pojedyнки na ziemi	Dryblingi / udane	Odbiory / udane	Stracone piłki	Odzyska ne piłki
1 Lis	276	'97	-	-	-	-	-	-	28 / 20 71%	-	11	-	-	-	-	-	5	4
4 Sadlok	286	'97	0 / 1	-	-	3	-	-	52 / 37 71%	1 / 1 100%	25	8 / 4 50%	2 / 2 100%	6 / 2 33%	1 / 0 0%	1 / 0 0%	6	5
2 Janicki	244	'97	-	-	-	1	-	-	32 / 31 97%	-	21	3 / 2 67%	2 / 1 50%	1 / 1 100%	-	1 / 1 100%	2	6
5 Klemenz	257	'46	-	-	-	2	2	-	27 / 25 93%	-	21	7 / 4 57%	1 / 0 0%	6 / 4 67%	-	2 / 2 100%	2	3
43 Szot	255	'97	-	0.01	1 / 1 100%	-	2	-	27 / 21 78%	-	17	7 / 2 29%	3 / 0 0%	4 / 2 50%	-	-	6	2
10 Zhukov	257	'97	-	0.02	1 / 0 0%	1	1	-	20 / 14 70%	-	15	13 / 8 62%	2 / 0 0%	11 / 8 73%	2 / 2 100%	3 / 2 67%	2	6
6 Basha	282	'86	-	-	-	2	-	-	28 / 25 89%	-	19	16 / 8 50%	3 / 2 67%	13 / 6 46%	2 / 1 50%	1 / 1 100%	3	4
33 Abramowicz	210	'97	-	-	-	3	4	-	35 / 24 69%	-	30	19 / 8 42%	10 / 3 30%	9 / 5 56%	2 / 1 50%	3 / 2 67%	10	4
18 Moya Martinez	315	'86	1 / 0	0.33	2 / 1 50%	-	2	-	34 / 30 88%	1 / 1 100%	37	11 / 5 45%	3 / 2 67%	8 / 3 38%	2 / 2 100%	2 / 1 50%	5	1
40 Yeboah	254	'67	-	0.15	1 / 0 0%	1	2	-	28 / 18 64%	2 / 1 50%	31	17 / 6 35%	3 / 1 33%	14 / 5 36%	5 / 2 40%	3 / 2 67%	7	2
15 Silva Rocha	300	'67	1 / 0	0.40	3 / 1 33%	-	1	1	17 / 14 82%	1 / 0 0%	25	18 / 10 56%	8 / 5 63%	10 / 5 50%	2 / 1 50%	2 / 2 100%	9	2
77 Savic	260	'50	0 / 1	-	-	-	1	-	7 / 5 71%	1 / 1 100%	8	9 / 2 22%	1 / 0 0%	8 / 2 25%	3 / 1 33%	-	3	1
19 Niepsuj	235	'30	-	-	-	-	-	-	14 / 9 64%	-	4	4 / 2 50%	1 / 1 100%	3 / 1 33%	1 / 0 0%	1 / 1 100%	2	4
11 Beciraj	200	'30	-	0.16	1 / 0 0%	1	1	-	6 / 2 33%	1 / 1 100%	7	4 / 1 25%	1 / 0 0%	3 / 1 33%	-	-	4	-
9 Boguski	-	'11	-	-	-	-	1	-	2 / 0 0%	-	1	1 / 1 100%	1 / 1 100%	-	-	-	-	-
7 Mak	209	'11	-	-	-	-	1	-	3 / 0 0%	-	3	4 / 2 50%	1 / 0 0%	3 / 2 67%	-	1 / 0 0%	1	1

## POGOŃ SZCZECIN 2-2 WISŁA KRAKÓW

## Terminy

**Atak**

Posiadanie piłki przez jedną drużynę z przejściem na połowę przeciwnika.

**Kontratak**

Atak z gry, który rozwija się bezpośrednio po przejęciu piłki od przeciwnika. Kontratak trwa nie więcej niż 30 sekund. Prędkość ruchu do bramki przeciwnika przy tym ataku wynosi nie mniej niż 2,6 m/s.

**Atak pozycyjny**

Atak z gry lub ze stałych fragmentów (wyrzut z autu, rzut wolny). Pozycyjny atak trwa więcej niż 30 sekund lub prędkość ruchu drużyny do bramki przeciwnika jest mniejsza niż 2,6 m/s.

**Atak po rzucie wolnym lub wyrzucie z autu**

Atak po rozegraniu rzutu różnego, rzutu wolnego lub wyrzutu z autu, przy którym pierwszym lub drugim zagranieniem jest strzał na bramkę lub dośrodkowanie w pole karne.

**Atak po rzucie różnym**

Akcje drużyny po rozegraniu rzutu różnego aż do straty piłki lub oddalenia piłki przez drużynę przeciwnika do strefy centralnej.

**Strzał**

Skierowanie piłki do bramki przeciwnika mającej na celu strzelenie bramki. Rejestrowane są strzały celne (w światło bramki), niecelne (w tym strzały w słupek i w poprzeczkę), a także strzały zablokowane przez przeciwnika.

**Podanie kluczowe**

Podanie do partnera, który jest w sytuacji bramkowej (1 na 1, pusta bramka itd.); podanie do zawodnika, które stwarza realną szansę na zdobycie bramki; podanie które 'odcina' linię obrony w fazie ataku.

**Pojedyunki**

Wszystkie rodzaje pojedynków na boisku. To sumaryczny wskaźnik, zawierający walkę o niekontrolowaną przez nikogo piłkę, pojedynki w powietrzu, dryblingi, odbiory oraz straty, spowodowane odbiorami przeciwnika.

**Pojedynek w powietrzu**

Walka o piłkę, która znajduje się powyżej poziomu ramion..

**Dryblowanie**

Aktywna akcja piłkarza, posiadającego piłkę próba ominięcia przeciwnika z pomocą dryblingu. Przy udanym dryblingu zawodnikowi drużyny przeciwnej rejestruje się nieudane odebranie piłki i na odwrót.

**Odbiór**

Aktywne działanie zawodnika, usiłującego odebrać piłkę zawodnikowi ją posiadającemu (przeciwnikowi w tej sytuacji zostaje zaliczona strata); przeciwdziałanie dryblowaniu przeciwnika również uznaje się za odbiór.

**Drybling**

Świadomy ruch zawodnika z piłką (przynajmniej trzy kontakty z piłką)

**Nieudane przyjęcie piłki**

Strata piłki bez starcia z przeciwnikiem, w wyniku nieudanej akcji..

**Odzyskane piłki**

Akcja piłkarza (przejęcie, przechwyt, wygrany pojedynek), która powoduje stratę piłki przez przeciwnika z dalszą możliwością prowadzenia szybkiego kontrataku.

**Strata piłki**

Akcja zawodnika (niedokładne podanie, przegrany pojedynek, itd.), która powoduje stratę piłki przez jego drużynę. Jeśli posiadanie piłki zakończy się faulem przeciwnika lub strzałem w światło bramki, to strata nie rejestruje się.

**Tempo akcji w ataku**

Liczba akcji konstruktywnych na minutę posiadania piłki.

**Tempo dokładnych podań**

Liczba dokładnych podań na minutę posiadania piłki

**Indeks intensywności pojedynków**

liczba pojedynków i przechwytych drużyny broniącej - na minutę posiadania piłki przez przeciwnika

**xG**

System do oceny jakości strzałów wykonanych przez gracza lub drużynę. Liczbę expected goals oblicza się na podstawie rodzaju strzału i strefy, z której został wykonany.