



PKO Bank Polski
EKSTRAKLASA

KOLEJKA 4 | 10.08.19

KONIEC MECZU

POGOŃ SZCZECIN

1 0

WISŁA KRAKÓW

TRIANAFYLLOPOULOS 55'

RAPORT STATYSTYCZNY

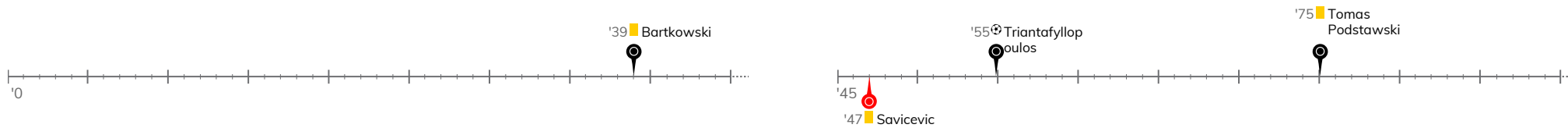


STATS

POGOŃ SZCZECIN 1-0 WISŁA KRAKÓW

Informacje o meczu

Linia czasu



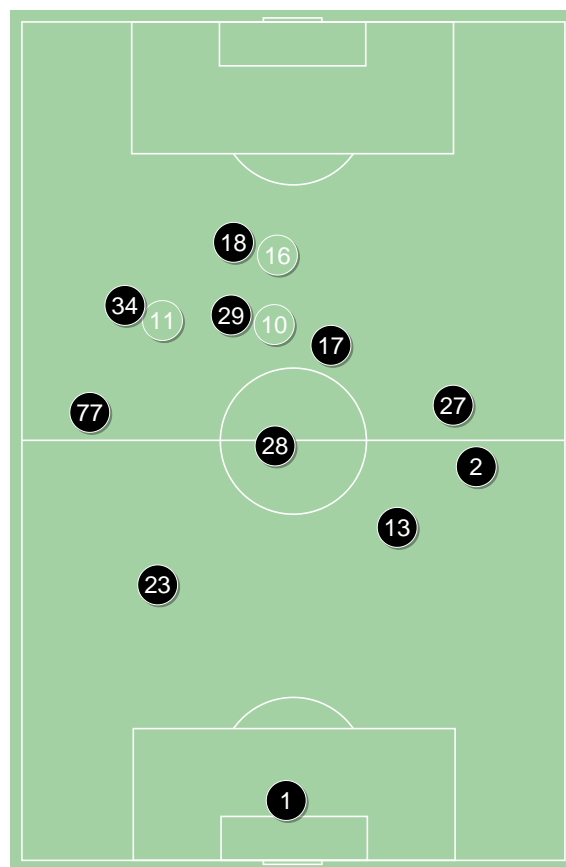
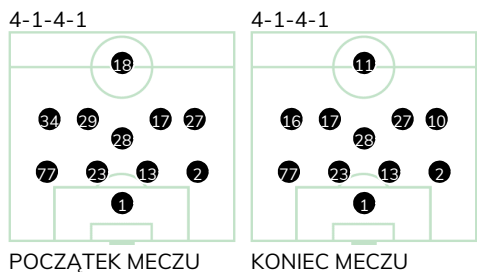
Średnie pozycje piłkarzy

Pogoń Szczecin

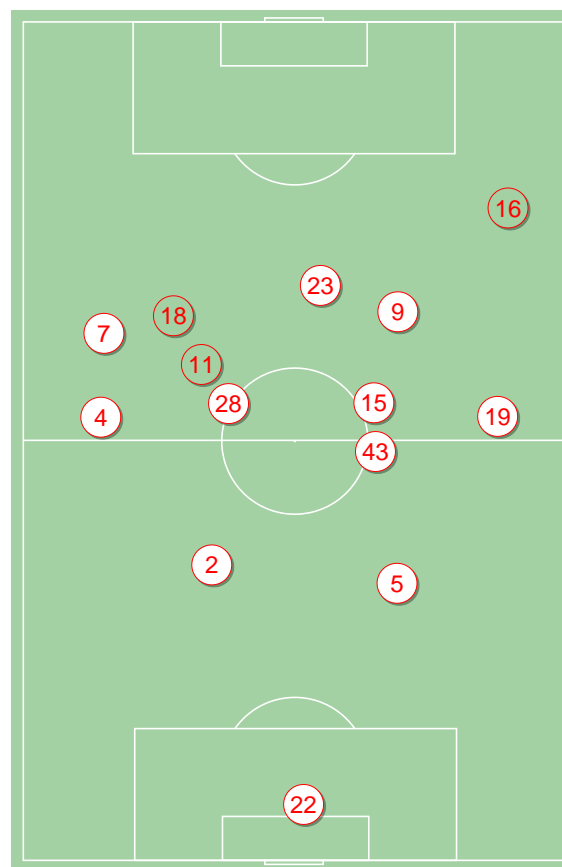
1	Stipica	
77	Ricardo Nunes	
23	Zech	
13	Triantafyllopoulos ☼	
2	Bartkowski	
28	Tomas Podstawski	
34	Iker Guarrotxena	'51 ▼
29	Listkowski	'79 ▼
17	Kozulj	
27	Kowalczyk	
18	Buksa	'74 ▼
16	Hostikka	'51 ▲
11	Benyamina	'74 ▲
10	Spiridonovic	'79 ▲

Wisła Kraków

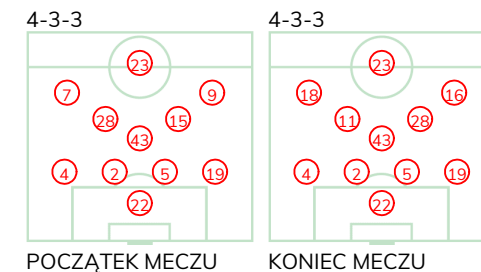
22	Buchalik	
4	Sadlok	
2	Janicki	
5	Klemenz	
19	Niepsuj	
43	Szot	
28	Savicevic	
15	Silva Rocha	'71 ▼
7	Mak	'61 ▼
9	Boguski	'82 ▼
23	Brożek	
18	Moya Martinez	'61 ▲
16	Błaszcykowski	'71 ▲
11	Drzazga	'82 ▲



Pogoń Szczecin ↑



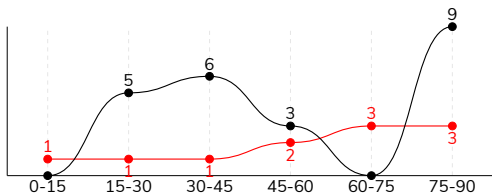
Wisła Kraków ↑



POGOŃ SZCZECIN 1-0 WISŁA KRAKÓW

Główne statystyki

STRZAŁY / CELNE	23 / 7	11 / 4
1 połowa	11 / 2	3 / 2
2 połowa	12 / 5	8 / 2



Strzały niecelne	9	3
Strzały przejęte	6	3
Strzały z pola karnego / celne	13 / 4	6 / 1
Średni dystans do bramki, m	17.9	16.4
Faule	14	13
Żółte / czerwone kartki	2 / 0	1 / 0
Spalone	2	1
Rzuty różne	5	3

Podania

PODANIA / DOKŁADNE	395 / 316 80%	480 / 396 83%
1 połowa	230 / 190 83%	207 / 169 82%
2 połowa	165 / 126 76%	273 / 227 83%
Podanie kluczowe	22 / 10 45%	12 / 6 50%

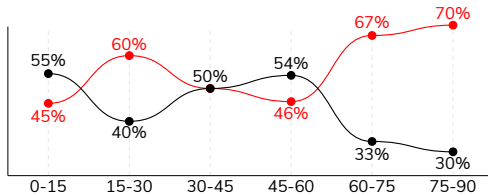
Pojedynki

POJEDYNKI	138 / 74 54%	138 / 64 46%
1 połowa	74 / 48 65%	74 / 26 35%
2 połowa	64 / 26 41%	64 / 38 59%
Pojedynki w powietrzu	28 / 20 71%	28 / 8 29%
Pojedynki na ziemi	110 / 54 49%	110 / 56 51%
Zwody / udane	29 / 16 55%	24 / 16 67%
Odbiory / udane	33 / 17 52%	41 / 25 61%
Straty / na własnej połowie	65 / 15	71 / 20
Nabycie piłki / na połowie przeciwnika	53 / 16	49 / 8

Posiadanie piłki

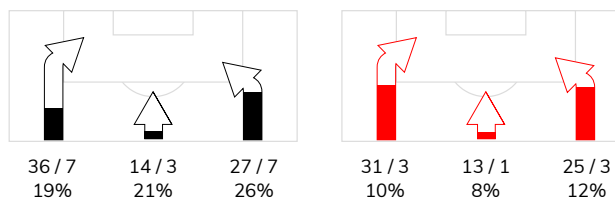
Statystyki drużyn

POSIADANIE PIŁKI	43%	57%
1 połowa	49%	51%
2 połowa	38%	62%

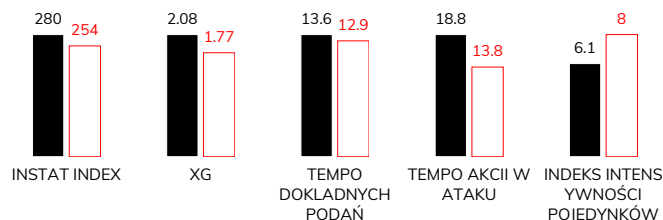


Ataki pozycyjne	66 / 13 20%	53 / 4 8%
Kontrataki	11 / 4 36%	16 / 3 19%
Stały fragment w ataku	9 / 5 56%	5 / 2 40%
Strzał z rzutu wolnego / celne	-	1 / 0 0%
Warianty stałych fragmentów gry	3 / 1 33%	1 / 0 0%
Kombinacyjne rzuty różne	5 / 3 60%	3 / 1 33%
Rzuty karne / strzelone	-	-

STRONY ATAKU



Kluczowe indeksy występu



TOP-3 InStat Index

13 Triantafyllopoulos	349	19 Niepsuj	294
23 Zech	315	22 Buchalik	287
2 Bartkowski	305	28 Savicevic	281

TOP-3 Strzały / celne

17 Kozulj	4 / 1 25%	9 Boguski	3 / 2 67%
18 Buksa	3 / 1 33%	18 Moya Martinez	3 / 1 33%
16 Hostikka	3 / 1 33%	28 Savicevic	1 / 1 100%

TOP-3 Podania

28 Tomasz Podstawski	48 / 39 81%	5 Klemenž	65 / 58 89%
77 Ricardo Nunes	51 / 37 73%	28 Savicevic	58 / 48 83%
17 Kozulj	43 / 35 81%	22 Buchalik	50 / 47 94%

TOP-3 Podania kluczowe

77 Ricardo Nunes	4 / 2 50%	28 Savicevic	6 / 4 67%
29 Listkowski	3 / 2 67%	16 Błaszczkowski	2 / 1 50%
17 Kozulj	3 / 2 67%	4 Sadlok	1 / 1 100%

TOP-3 Pojedynki

29 Listkowski	18 / 10 56%	19 Niepsuj	19 / 10 53%
28 Tomasz Podstawski	17 / 10 59%	28 Savicevic	17 / 8 47%
23 Zech	12 / 8 67%	15 Silva Rocha	15 / 8 53%

TOP-3 Zwody

18 Buksa	6 / 3 50%	19 Niepsuj	4 / 3 75%
29 Listkowski	5 / 2 40%	18 Moya Martinez	4 / 3 75%
2 Bartkowski	2 / 2 100%	28 Savicevic	4 / 2 50%

POGOŃ SZCZECIN 1-0 WISŁA KRAKÓW

Statystyka zawodników

Pogoń Szczecin

	INSTA T INDEX	Minuty na boisku	Bramki / asysty	xG	Strzały / celne	Faule	Faulow any	Spalony	Podania / dokładne	Podanie kluczowe	Podania przyjęte	Pojedyunki / wygrane	Pojedyunki w powietrzu	Pojedyunki na ziemi	Zwody / udane	Odbiory / udane	Strata piłki	Nabycie piłki
1 Stipica	288	'102	-	-	-	-	-	-	28 / 22 79%	-	6	-	-	-	-	-	4	3
77 Ricardo Nunes	270	'102	0 / 1	-	-	-	-	-	51 / 37 73%	4 / 2 50%	33	9 / 4 44%	2 / 0 0%	7 / 4 57%	2 / 1 50%	3 / 2 67%	9	3
23 Zech	315	'102	-	-	-	-	1	-	38 / 31 82%	-	19	12 / 8 67%	-	12 / 8 67%	2 / 1 50%	3 / 3 100%	1	14
13 Triantafyllopoulos	349	'102	1 / 0	0.18	2 / 1 50%	1	-	-	36 / 32 89%	-	25	8 / 5 63%	4 / 4 100%	4 / 1 25%	-	2 / 0 0%	1	8
2 Bartkowski	305	'102	-	0.23	2 / 1 50%	3	1	-	38 / 33 87%	1 / 1 100%	28	9 / 6 67%	3 / 2 67%	6 / 4 67%	2 / 2 100%	2 / 1 50%	3	7
28 Tomas Podstawski	266	'102	-	-	-	3	-	-	48 / 39 81%	1 / 0 0%	39	17 / 10 59%	2 / 2 100%	15 / 8 53%	2 / 2 100%	5 / 3 60%	11	3
34 Iker Guarrotxena	285	'50	-	0.51	3 / 0 0%	-	1	-	21 / 20 95%	2 / 2 100%	26	13 / 7 54%	6 / 5 83%	7 / 2 29%	4 / 1 25%	2 / 1 50%	3	3
29 Listkowski	287	'87	-	0.16	2 / 0 0%	2	2	-	35 / 26 74%	3 / 2 67%	36	18 / 10 56%	2 / 2 100%	16 / 8 50%	5 / 2 40%	6 / 4 67%	9	3
17 Kozulj	300	'102	-	0.26	4 / 1 25%	1	1	1	43 / 35 81%	3 / 2 67%	39	11 / 6 55%	3 / 1 33%	8 / 5 63%	2 / 2 100%	1 / 1 100%	7	3
27 Kowalczyk	266	'102	-	0.05	1 / 1 100%	1	4	-	23 / 20 87%	1 / 1 100%	20	12 / 6 50%	1 / 1 100%	11 / 5 45%	1 / 1 100%	4 / 1 25%	3	3
18 Buksa	257	'82	-	0.23	3 / 1 33%	2	1	-	13 / 7 54%	3 / 0 0%	17	11 / 4 36%	-	11 / 4 36%	6 / 3 50%	2 / 0 0%	6	-
16 Hostikka	252	'52	-	0.30	3 / 1 33%	-	-	1	9 / 5 56%	3 / 0 0%	12	10 / 3 30%	1 / 0 0%	9 / 3 33%	2 / 1 50%	1 / 0 0%	6	2
11 Benyamina	235	'20	-	0.08	1 / 1 100%	-	1	-	6 / 5 83%	-	9	4 / 3 75%	3 / 2 67%	1 / 1 100%	-	1 / 1 100%	1	1
10 Spiridonovic	243	'15	-	0.08	2 / 0 0%	1	1	-	6 / 4 67%	1 / 0 0%	7	4 / 2 50%	1 / 1 100%	3 / 1 33%	1 / 0 0%	1 / 0 0%	1	-

Wisła Kraków

	INSTA T INDEX	Minuty na boisku	Bramki / asysty	xG	Strzały / celne	Faule	Faulow any	Spalony	Podania / dokładne	Podanie kluczowe	Podania przyjęte	Pojedyunki / wygrane	Pojedyunki w powietrzu	Pojedyunki na ziemi	Zwody / udane	Odbiory / udane	Strata piłki	Nabycie piłki
22 Buchalik	287	'102	-	-	-	-	-	-	50 / 47 94%	-	24	-	-	-	-	-	3	7
4 Sadlok	231	'102	-	0.04	1 / 0 0%	2	-	-	51 / 34 67%	1 / 1 100%	33	5 / 2 40%	1 / 0 0%	4 / 2 50%	-	1 / 1 100%	10	5
2 Janicki	258	'102	-	-	-	-	-	-	53 / 45 85%	-	40	10 / 6 60%	3 / 2 67%	7 / 4 57%	1 / 1 100%	4 / 2 50%	5	11
5 Klemenz	224	'102	-	-	-	-	-	-	65 / 58 89%	-	56	10 / 3 30%	5 / 1 20%	5 / 2 40%	-	2 / 1 50%	2	2
19 Niepsuj	294	'102	-	-	-	2	-	-	44 / 34 77%	-	28	19 / 10 53%	6 / 2 33%	13 / 8 62%	4 / 3 75%	4 / 3 75%	11	6
43 Szot	218	'102	-	-	-	2	2	-	35 / 29 83%	-	32	14 / 6 43%	3 / 0 0%	11 / 6 55%	2 / 1 50%	8 / 4 50%	3	5
28 Savicevic	281	'102	-	0.02	1 / 1 100%	3	2	-	58 / 48 83%	6 / 4 67%	51	17 / 8 47%	-	17 / 8 47%	4 / 2 50%	7 / 4 57%	9	2
15 Silva Rocha	263	'79	-	-	-	-	1	-	32 / 27 84%	-	28	15 / 8 53%	1 / 1 100%	14 / 7 50%	1 / 1 100%	7 / 5 71%	5	5
7 Mak	258	'69	-	-	-	3	4	-	16 / 12 75%	-	19	13 / 6 46%	3 / 1 33%	10 / 5 50%	2 / 2 100%	3 / 1 33%	5	1
9 Boguski	248	'89	-	0.73	3 / 2 67%	1	1	-	24 / 21 88%	-	24	15 / 5 33%	3 / 1 33%	12 / 4 33%	1 / 0 0%	3 / 3 100%	5	3
23 Brożek	223	'102	-	0.36	2 / 0 0%	-	-	1	18 / 14 78%	2 / 0 0%	23	8 / 3 38%	2 / 0 0%	6 / 3 50%	1 / 1 100%	1 / 0 0%	8	-
18 Moya Martinez	272	'33	-	0.19	3 / 1 33%	-	2	-	18 / 14 78%	-	22	5 / 3 60%	-	5 / 3 60%	4 / 3 75%	-	4	1
16 Błaszczykowski	239	'23	-	0.43	1 / 0 0%	-	1	-	10 / 8 80%	2 / 1 50%	11	5 / 2 40%	1 / 0 0%	4 / 2 50%	4 / 2 50%	-	1	-
11 Drzazga	-	'13	-	-	-	-	-	-	6 / 5 83%	1 / 0 0%	5	2 / 2 100%	-	2 / 2 100%	-	1 / 1 100%	-	1

Terminy

Atak

To posiadanie piłki przez jedną drużynę z przejściem na połowę przeciwnika.

Szybki atak (kontratak)

atak z gry, który rozwija się bezpośrednio po przejęciu piłki od przeciwnika. Szybki atak trwa nie więcej niż 30 sekund. Prędkość ruchu do bramki przeciwnika przy tym ataku wynosi nie mniej niż 2,6 m/s.

Atak pozycyjny

Atak z gry lub stałych fragmentów (aut, rzut wolny). Pozycyjny atak trwa więcej niż 30s lub prędkość ruchu drużyny do bramki przeciwnika jest mniejsza niż 2,6 m/s.

Atak z rzutu wolnego lub autu.

Atak po rozegraniu rzutu wolnego lub autu, przy którym pierwszym lub drugim działaniem jest strzał na bramkę, lub podanie w pole karne przeciwnika.

Atak z rzutu różnego.

Akcje drużyny po rozegraniu rzutu różnego aż do końca posiadania piłki lub oddalenia piłki przez drużynę przeciwnika do strefy centralnej.

Strzał

Skierowanie piłki do bramki przeciwnika mającej na względzie strzelenie bramki. Rejestrowane są strzały celne (w światło bramki), niecelne (w tym strzały w słupki i w poprzeczkę), a także strzały przejęte przez przeciwnika.

Podanie kluczowe

Podanie do partnera, który jest w sytuacji bramkowej (1 na 1, pusta bramka itd.); podanie do zawodnika, które stwarza realną szansę na zdobycie bramki; podanie które 'odcina' linię obrony w fazie ataku.

Pojedynki

Wszystkie rodzaje walki o piłkę piłkarzy na boisku. Pojedynki nie są rejestrowane dodatkowo, jest to sumaryczny wskaźnik, zawiera walkę o piłkę w neutralnym położeniu zarówno na ziemi jak i w powietrzu, dryblingi, odebrania piłki oraz utraty piłki przy odbiorach przeciwnika

Pojedynki w powietrzu

Walka o piłkę, która znajduje się powyżej poziomu ramion.

Dryblowanie

Aktywna akcja piłkarza, posiadającego piłkę próba ominięcia przeciwnika z pomocą dryblingu. Przy udanym dryblingu zawodnikowi drużyny przeciwnej rejestruje się nieudane odebranie piłki i na odwrót.

Odebranie piłki przeciwnikowi i strata piłki w walce

Aktywne działania zawodnika, usiłującego odebrać piłkę zawodnikowi posiadającemu ją (przeciwnikowi rejestruje się strata piłki poprzez odebranie); odebranie to także przeszkadzanie w dryblowaniu przeciwnikowi.

Posiadanie piłki

Ruch zawodnika z piłką (mniej niż 3 dotknięcia piłki).

Nieudane przyjęcie piłki (nieudana kontrola nad piłką)

Strata piłki bez jakiegokolwiek walki z przeciwnikiem, spowodowana przez techniczne błędy rywala.

Nabycie piłki

Akcja piłkarza (przejęcie, przechwyt, wygrany pojedynek), która powoduje stratę piłki przez przeciwnika z dalszą możliwością prowadzenia szybkiego ataku.

Strata piłki

Akcja zawodnika (niedokładne podanie, przegrany pojedynek, itd.), która powoduje stratę piłki przez jego drużynę. Jeśli posiadanie piłki zakończy się faulem przeciwnika lub strzałem w światło bramki, to strata nie rejestruje się.

Tempo akcji w ataku

Liczba akcji skierowanych na atak w momencie posiadania piłki.

Tempo dokładnych podań

Liczba dokładnych podań w momencie posiadania piłki

Indeks intensywności pojedynków

liczba pojedynków i przechwytych drużyny broniącej- na minutę -w czasie posiadania piłki przez przeciwnika

xG

System do oceny jakości strzałów wykonanych przez gracza lub drużynę. Liczbę expected goals oblicza się na podstawie rodzaju strzału i strefy, z której został wykonany.