



PKO Bank Polski
EKSTRAKLASA

KOLEJKA 28 01.05.21		
KONIEC MECZU		
 POGOŃ SZCZECIN	1 1	 WARTA POZNAN
KURZAWA 60'		BAKU 54'

RAPORT STATYSTYCZNY



STATS



POGOŃ SZCZECIN 1-1 WARTA POZNAŃ

Informacje o meczu

Linia czasu



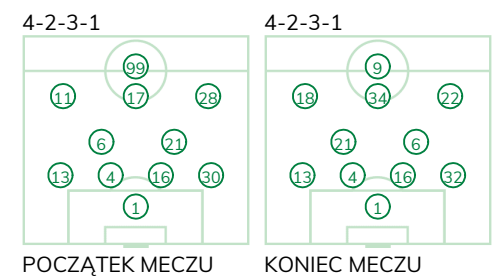
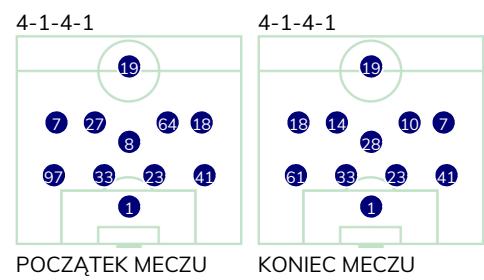
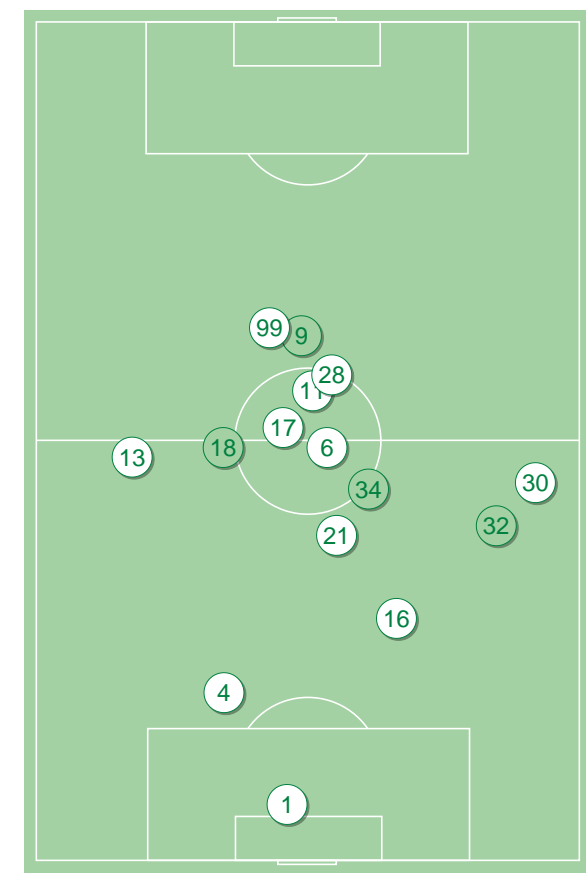
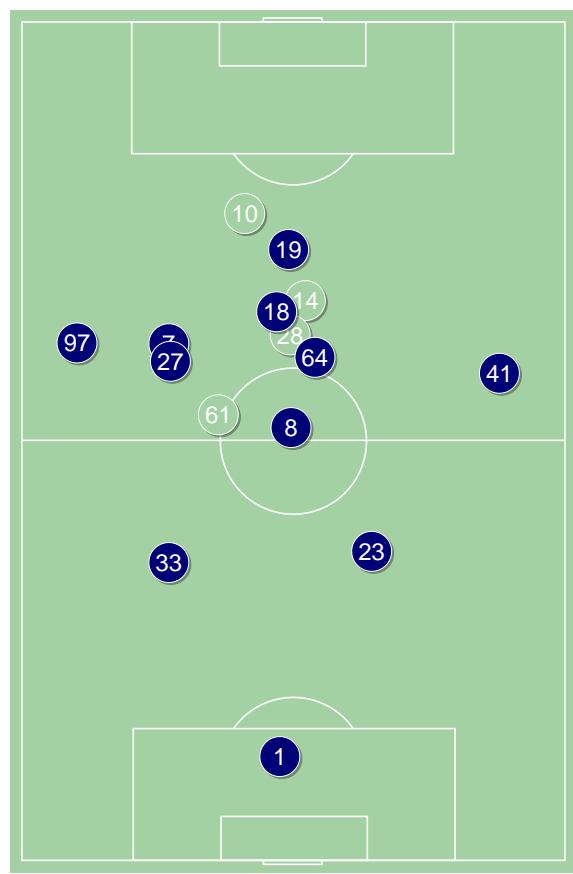
Średnie pozycje piłkarzy

Pogoń Szczecin

1	Stipica	
97	Luis Mata	'79 ▼
33	Malec	
23	Zech	
41	Stolarski	
8	Dąbrowski	'89 ▼
7	Kurzawa	⊕
27	Kowalczyk	'71 ▼
64	Kozłowski	'71 ▼
18	Kucharczyk	
19	Benedyczak	
14	Drygas	'71 ▲
10	Zahovic	'71 ▲
61	Smolinski	'79 ▲
28	Tomasz Podstawski	'89 ▲

Warta Poznań

1	Lis	
13	Kuzdra	
4	Ivanov	
16	Lawniczak	
30	Burman	'77 ▼
6	Trałka	
21	Kupczak	
11	Jakóbowski	'92 ▼
17	Czyżycki	'46 ▼
28	Baku	⊕
99	Zrelak	'46 ▼
34	Żurawski	'46 ▲
9	Kuzimski	'46 ▲
32	Nawrocki	'77 ▲
18	Mario Rodriguez	'79 ▲
22	Janicki	'92 ▲



Pogoń Szczecin ↑

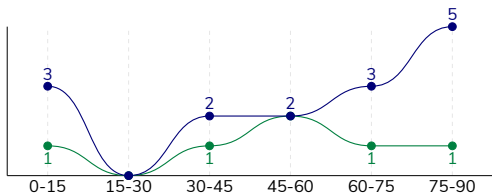
Warta Poznań ↑

POGOŃ SZCZECIN 1-1 WARTA POZNAŃ

Statystyki drużyn

Główne statystyki

STRZAŁY / CELNE	15 / 3	6 / 2
1. połowa	5 / 1	2 / 0
2. połowa	10 / 2	4 / 2



Strzały niecelne	10	4
Strzały zablokowane	2	-
Strzały z pola karnego / celne	11 / 2	3 / 2
Średni dystans do bramki, m	14.3	19.5
Faule	15	17
Żółte / czerwone kartki	-	-
Spalone	1	3
Rzuty różne	5	2

Podania

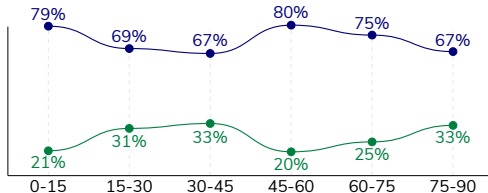
PODANIA / DOKŁADNE	668 / 561 84%	251 / 183 73%
1. połowa	343 / 292 85%	131 / 96 73%
2. połowa	325 / 269 83%	120 / 87 73%
Podanie kluczowe	13 / 5 38%	-

Pojedynki

POJEDYNKI	143 / 92 64%	143 / 51 36%
1. połowa	70 / 46 66%	70 / 24 34%
2. połowa	73 / 46 63%	73 / 27 37%
Pojedynki w powietrzu	45 / 30 67%	45 / 15 33%
Pojedynki na ziemi	98 / 62 63%	98 / 36 37%
Dryblingi / udane	26 / 18 69%	20 / 5 25%
Odbiory / udane	25 / 20 80%	32 / 14 44%
Straty / na własnej połowie	58 / 6	65 / 13
Odzyskane piłki / na połowie przeciwnika	45 / 7	34 / 4

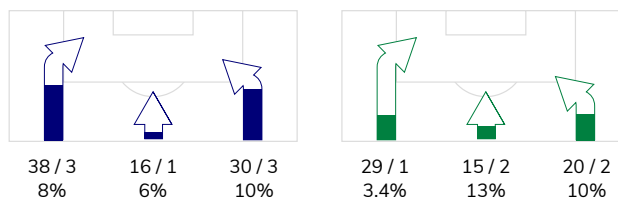
Posiadanie piłki

POSIADANIE PIŁKI	73%	27%
1. połowa	72%	28%
2. połowa	74%	26%

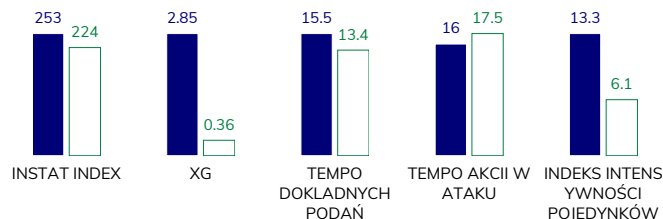


Ataki pozycyjne	75 / 7 9%	54 / 4 7%
Kontrataki	9 / 0 0%	10 / 1 10%
Ataki ze stałych fragmentów	12 / 7 58%	3 / 1 33%
Strzały z rzutów wolnych / celne	1 / 0 0%	-
Warianty rzutów wolnych	4 / 1 25%	1 / 1 100%
Rzuty różne	5 / 3 60%	2 / 0 0%
Rzuty karne / strzelone	-	-

STRONY ATAKU



Kluczowe indeksy występu



TOP-3 InStat Index

7 Kurzawa	306	28 Baku	268
18 Kucharczyk	294	21 Kupczak	241
23 Zech	292	13 Kuzdra	241

TOP-3 Strzały / celne

7 Kurzawa	3 / 2 67%	9 Kuzimski	2 / 1 50%
41 Stolarski	1 / 1 100%	28 Baku	2 / 1 50%
19 Benedyczak	4 / 0 0%	13 Kuzdra	1 / 0 0%

TOP-3 Podania

8 Dąbrowski	78 / 72 92%	6 Trałka	37 / 28 76%
23 Zech	74 / 72 97%	1 Lis	31 / 27 87%
33 Malec	76 / 65 86%	21 Kupczak	26 / 24 92%

TOP-3 Podania kluczowe

18 Kucharczyk	6 / 2 33%	1 Lis	-
10 Zahovic	2 / 1 50%	13 Kuzdra	-
97 Luis Mata	1 / 1 100%	4 Ivanov	-

TOP-3 Pojedynki

41 Stolarski	16 / 14 88%	9 Kuzimski	19 / 8 42%
19 Benedyczak	17 / 12 71%	99 Zrelak	20 / 7 35%
7 Kurzawa	13 / 12 92%	21 Kupczak	12 / 6 50%

TOP-3 Dryblingi

64 Kozłowski	7 / 4 57%	11 Jakóbowski	6 / 2 33%
18 Kucharczyk	5 / 4 80%	28 Baku	5 / 1 20%
19 Benedyczak	3 / 3 100%	30 Burman	2 / 1 50%

POGOŃ SZCZECIN 1-1 WARTA POZNAŃ

Statystyki zawodników

Pogoń Szczecin

	INSTA T INDEX	Minuty na boisku	Bramki / asysty	xG	Strzały / celne	Faule	Faulow any	Spalony	Podania / dokładne	Podanie kluczowe	Podania przyjęte	Pojedyunki / wygrane	Pojedyunki w powietrzu	Pojedyunki na ziemi	Dryblingi / udane	Odbiory / udane	Stracone piłki	Odzyska ne piłki
1 Stipica	227	'97	-	-	-	-	-	-	48 / 42 88%	-	34	1 / 1 100%	1 / 1 100%	-	-	-	4	5
97 Luis Mata	279	'80	-	-	-	-	1	-	63 / 53 84%	1 / 1 100%	50	7 / 4 57%	2 / 1 50%	5 / 3 60%	-	2 / 2 100%	1	2
33 Malec	231	'97	-	-	-	-	-	-	76 / 65 86%	-	65	9 / 6 67%	4 / 3 75%	5 / 3 60%	-	2 / 2 100%	4	8
23 Zech	292	'97	-	0.05	2 / 0 0%	-	1	-	74 / 72 97%	-	56	16 / 11 69%	9 / 5 56%	7 / 6 86%	1 / 1 100%	4 / 4 100%	1	8
41 Stolarski	276	'97	-	0.03	1 / 1 100%	-	1	-	58 / 43 74%	1 / 0 0%	40	16 / 14 88%	6 / 5 83%	10 / 9 90%	1 / 1 100%	3 / 3 100%	4	3
8 Dąbrowski	268	'89	-	0.12	3 / 0 0%	2	-	-	78 / 72 92%	-	62	13 / 8 62%	3 / 3 100%	10 / 5 50%	1 / 1 100%	5 / 3 60%	3	7
7 Kurzawa	306	'97	1 / 0	1.38	3 / 2 67%	-	4	-	57 / 51 89%	-	44	13 / 12 92%	4 / 4 100%	9 / 8 89%	2 / 2 100%	4 / 4 100%	1	3
27 Kowalczyk	213	'72	-	-	-	3	3	-	50 / 43 86%	-	54	12 / 3 25%	-	12 / 3 25%	4 / 1 25%	2 / 0 0%	11	-
64 Kozłowski	285	'72	-	-	-	6	2	-	32 / 28 88%	2 / 0 0%	33	12 / 7 58%	1 / 1 100%	11 / 6 55%	7 / 4 57%	1 / 1 100%	5	3
18 Kucharczyk	294	'97	-	-	-	2	1	1	81 / 54 67%	6 / 2 33%	69	16 / 9 56%	6 / 3 50%	10 / 6 60%	5 / 4 80%	1 / 0 0%	16	3
19 Benedyczak	237	'97	-	0.78	4 / 0 0%	1	2	-	11 / 7 64%	1 / 1 100%	18	17 / 12 71%	7 / 4 57%	10 / 8 80%	3 / 3 100%	-	2	-
14 Drygas	224	'25	-	0.24	1 / 0 0%	-	1	-	16 / 13 81%	-	14	3 / 2 67%	-	3 / 2 67%	-	1 / 1 100%	1	1
10 Zahovic	217	'25	-	0.25	1 / 0 0%	-	-	-	8 / 6 75%	2 / 1 50%	10	4 / 1 25%	-	4 / 1 25%	1 / 0 0%	-	4	-
61 Smolinski	227	'17	-	-	-	1	-	-	8 / 7 88%	-	4	2 / 2 100%	-	2 / 2 100%	1 / 1 100%	-	-	2
28 Tomasz Podstawski	212	'7	-	-	-	-	-	-	8 / 5 63%	-	8	2 / 0 0%	2 / 0 0%	-	-	-	1	-

Warta Poznan

	INSTA T INDEX	Minuty na boisku	Bramki / asysty	xG	Strzały / celne	Faule	Faulow any	Spalony	Podania / dokładne	Podanie kluczowe	Podania przyjęte	Pojedyunki / wygrane	Pojedyunki w powietrzu	Pojedyunki na ziemi	Dryblingi / udane	Odbiory / udane	Stracone piłki	Odzyska ne piłki
1 Lis	240	'97	-	-	-	-	-	-	31 / 27 87%	-	7	-	-	-	-	-	4	3
13 Kuzdra	241	'97	-	0.04	1 / 0 0%	2	1	1	21 / 12 57%	-	10	8 / 4 50%	1 / 0 0%	7 / 4 57%	1 / 0 0%	5 / 3 60%	4	4
4 Ivanov	193	'97	-	-	-	2	-	-	26 / 18 69%	-	17	13 / 4 31%	4 / 0 0%	9 / 4 44%	-	3 / 1 33%	2	2
16 Lawniczak	203	'97	-	-	-	-	-	-	14 / 11 79%	-	10	5 / 3 60%	3 / 2 67%	2 / 1 50%	-	1 / 1 100%	1	1
30 Burman	218	'77	-	-	-	2	1	-	26 / 14 54%	-	10	8 / 4 50%	1 / 1 100%	7 / 3 43%	2 / 1 50%	2 / 1 50%	5	5
6 Trałka	208	'97	-	-	-	-	2	-	37 / 28 76%	-	26	8 / 3 38%	1 / 0 0%	7 / 3 43%	-	2 / 1 50%	6	3
21 Kupczak	241	'97	-	-	-	1	2	-	26 / 24 92%	-	9	12 / 6 50%	-	12 / 6 50%	-	8 / 4 50%	-	10
11 Jakóbowski	225	'92	-	0.02	1 / 0 0%	1	3	-	13 / 9 69%	-	18	16 / 5 31%	4 / 0 0%	12 / 5 42%	6 / 2 33%	-	5	-
17 Czyżycki	217	'47	-	-	-	-	1	-	11 / 8 73%	-	12	8 / 1 13%	3 / 0 0%	5 / 1 20%	-	3 / 1 33%	3	2
28 Baku	268	'79	1 / 0	0.21	2 / 1 50%	1	1	1	3 / 3 100%	-	14	16 / 4 25%	2 / 0 0%	14 / 4 29%	5 / 1 20%	4 / 2 50%	9	-
99 Zrelak	203	'47	-	-	-	3	2	1	10 / 7 70%	-	18	20 / 7 35%	13 / 4 31%	7 / 3 43%	2 / 0 0%	-	9	1
34 Żurawski	229	'50	0 / 1	-	-	3	-	-	9 / 8 89%	-	4	2 / 0 0%	-	2 / 0 0%	1 / 0 0%	1 / 0 0%	-	3
9 Kuzimski	234	'50	-	0.09	2 / 1 50%	1	1	-	11 / 5 45%	-	18	19 / 8 42%	12 / 8 67%	7 / 0 0%	1 / 0 0%	1 / 0 0%	13	-
32 Nawrocki	222	'19	-	-	-	1	-	-	9 / 8 89%	-	5	2 / 0 0%	-	2 / 0 0%	-	1 / 0 0%	1	-
18 Mario Rodriguez	221	'17	-	-	-	-	-	-	1 / 0 0%	-	4	5 / 2 40%	1 / 0 0%	4 / 2 50%	2 / 1 50%	1 / 0 0%	2	-
22 Janicki	-	'4	-	-	-	-	-	-	3 / 1 33%	-	1	1 / 0 0%	-	1 / 0 0%	-	-	1	-

Terminy

Atak

Posiadanie piłki przez jedną drużynę z przejściem na połowę przeciwnika.

Kontratak

Atak z gry, który rozwija się bezpośrednio po przejęciu piłki od przeciwnika. Kontratak trwa nie więcej niż 30 sekund. Prędkość ruchu do bramki przeciwnika przy tym ataku wynosi nie mniej niż 2,6 m/s.

Atak pozycyjny

Atak z gry lub ze stałych fragmentów (wyrzut z autu, rzut wolny). Pozycyjny atak trwa więcej niż 30 sekund lub prędkość ruchu drużyny do bramki przeciwnika jest mniejsza niż 2,6 m/s.

Atak po rzucie wolnym lub wyrzucie z autu

Atak po rozegraniu rzutu różnego, rzutu wolnego lub wyrzutu z autu, przy którym pierwszym lub drugim zagranieniem jest strzał na bramkę lub dośrodkowanie w pole karne.

Atak po rzucie różnym

Akcje drużyny po rozegraniu rzutu różnego aż do straty piłki lub oddalenia piłki przez drużynę przeciwnika do strefy centralnej.

Strzał

Skierowanie piłki do bramki przeciwnika mającej na celu strzelenie bramki. Rejestrowane są strzały celne (w światło bramki), niecelne (w tym strzały w słupek i w poprzeczkę), a także strzały zablokowane przez przeciwnika.

Podanie kluczowe

Podanie do partnera, który jest w sytuacji bramkowej (1 na 1, pusta bramka itd.); podanie do zawodnika, które stwarza realną szansę na zdobycie bramki; podanie które 'odcina' linię obrony w fazie ataku.

Pojedyunki

Wszystkie rodzaje pojedynków na boisku. To sumaryczny wskaźnik, zawierający walkę o niekontrolowaną przez nikogo piłkę, pojedynki w powietrzu, dryblingi, odbiory oraz straty, spowodowane odbiorami przeciwnika.

Pojedynek w powietrzu

Walka o piłkę, która znajduje się powyżej poziomu ramion..

Dryblowanie

Aktywna akcja piłkarza, posiadającego piłkę próba ominięcia przeciwnika z pomocą dryblingu. Przy udanym dryblingu zawodnikowi drużyny przeciwnej rejestruje się nieudane odebranie piłki i na odwrót.

Odbiór

Aktywne działanie zawodnika, usiłującego odebrać piłkę zawodnikowi ją posiadającemu (przeciwnikowi w tej sytuacji zostaje zaliczona strata); przeciwdziałanie dryblowaniu przeciwnika również uznaje się za odbiór.

Drybling

Świadomy ruch zawodnika z piłką (przynajmniej trzy kontakty z piłką)

Nieudane przyjęcie piłki

Strata piłki bez starcia z przeciwnikiem, w wyniku nieudanej akcji..

Odzyskane piłki

Akcja piłkarza (przejęcie, przechwyt, wygrany pojedynek), która powoduje stratę piłki przez przeciwnika z dalszą możliwością prowadzenia szybkiego kontrataku.

Strata piłki

Akcja zawodnika (niedokładne podanie, przegrany pojedynek, itd.), która powoduje stratę piłki przez jego drużynę. Jeśli posiadanie piłki zakończy się faulem przeciwnika lub strzałem w światło bramki, to strata nie rejestruje się.

Tempo akcji w ataku

Liczba akcji konstruktywnych na minutę posiadania piłki.

Tempo dokładnych podań

Liczba dokładnych podań na minutę posiadania piłki

Indeks intensywności pojedynków

liczba pojedynków i przechwytych drużyny broniącej - na minutę posiadania piłki przez przeciwnika

xG

Oczekiwana liczba bramek zawodnika lub drużyny w meczu, nie licząc rzutów karnych. Liczbę expected goals oblicza się na podstawie rodzaju strzału i strefy, z której został wykonany.