



PKO Bank Polski
EKSTRAKLASA

KOLEJKA 22 15.02.20		
KONIEC MECZU		
POGOŃ SZCZECIN	0 0	ŚLĄSK WROCŁAW

RAPORT STATYSTYCZNY



STATS

POGOŃ SZCZECIN 0-0 ŚLĄSK WROCŁAW

Informacje o meczu

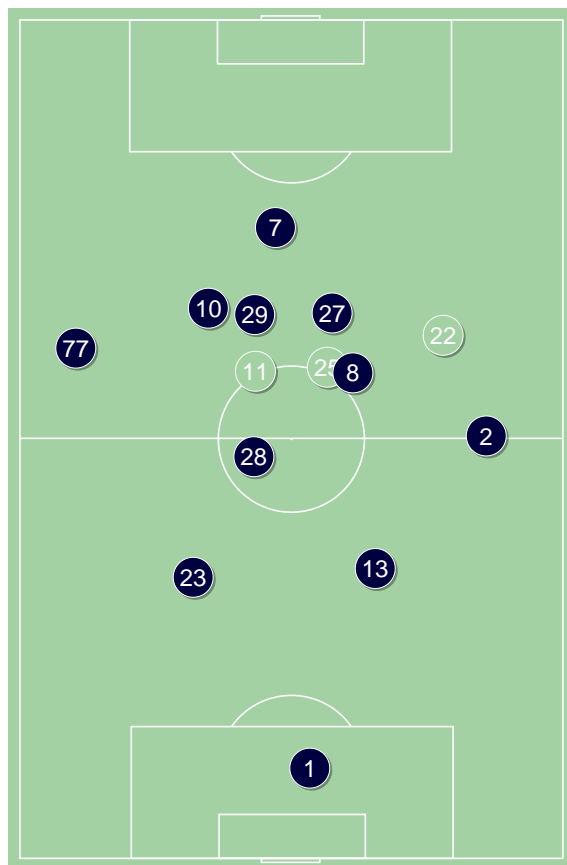
Linia czasu



Średnie pozycje piłkarzy

Pogoń Szczecin

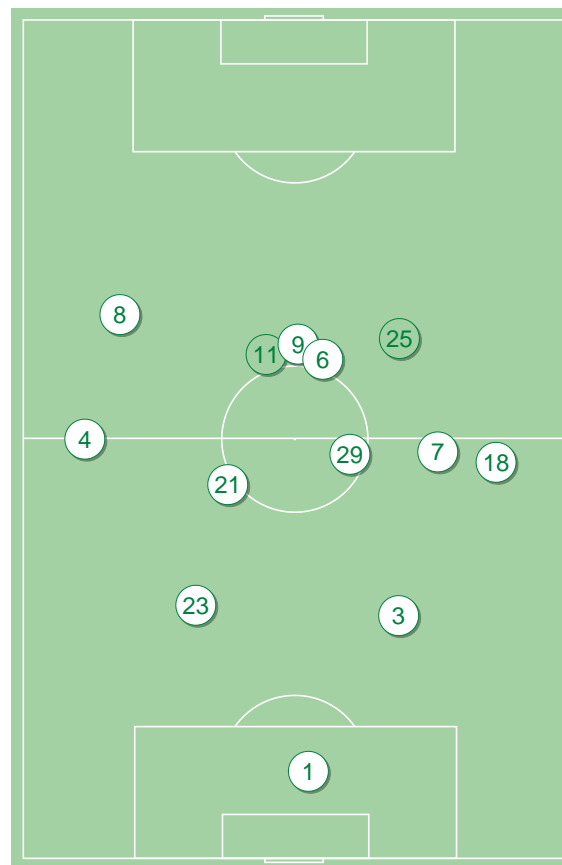
1	Stipica	
77	Ricardo Nunes	
23	Zech	
13	Triantafyllopoulos	
2	Bartkowski	
28	Tomas Podstawski	
10	Spiridonovic	'87 ▼
29	Listkowski	'76 ▼
8	Dąbrowski	
27	Kowalczyk	
7	Manias	'61 ▼
25	Cibicki	'61 ▲
11	Benyamina	'76 ▲
22	Stec	'87 ▲



Pogoń Szczecin ↑

Śląsk Wrocław

1	Putnocky	
4	Stiglec	
23	Zivulic	
3	Celeban	
18	Musonda	
29	Mączyński	
21	Łabojko	
7	Pich	'83 ▼
6	Chrappek	
8	Płacheta	'89 ▼
9	Exposito	'46 ▼
11	Raicevic	'46 ▲
25	Gąska	'83 ▲
32	Bergier	'89 ▲



Śląsk Wrocław ↑

4-1-4-1



POCZĄTEK MECZU

4-1-4-1



KONIEC MECZU

4-2-3-1



POCZĄTEK MECZU

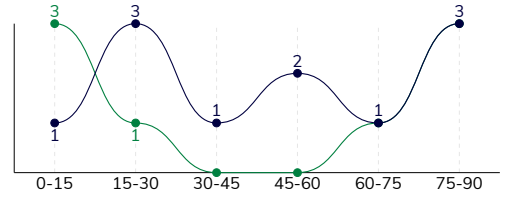
4-2-3-1



KONIEC MECZU

POGOŃ SZCZECIN 0-0 ŚLĄSK WROCŁAW
Główne statystyki

STRZAŁY / CELNE	11 / 7	8 / 1
1 połowa	5 / 4	4 / 1
2 połowa	6 / 3	4 / 0



Strzały niecelne	4	4
Strzały przejęte	-	3
Strzały z pola karnego / celne	8 / 5	6 / 1
Średni dystans do bramki, m	16.1	16.3
Faule	11	12
Żółte / czerwone kartki	-	1 / 0
Spalone	-	-
Rzuty różne	5	5

Podania

PODANIA / DOKŁADNE	512 / 413 81%	435 / 334 77%
1 połowa	278 / 227 82%	194 / 136 70%
2 połowa	234 / 186 79%	241 / 198 82%
Podanie kluczowe	8 / 4 50%	4 / 2 50%

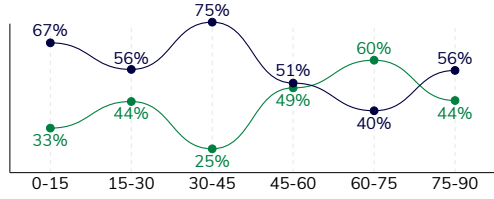
Pojedynki

POJEDYNKI	206 / 99 48%	206 / 107 52%
1 połowa	110 / 59 54%	110 / 51 46%
2 połowa	96 / 40 42%	96 / 56 58%
Pojedynki w powietrzu	72 / 36 50%	72 / 36 50%
Pojedynki na ziemi	134 / 63 47%	134 / 71 53%
Zwody / udane	23 / 16 70%	21 / 11 52%
Odbiory / udane	27 / 16 59%	33 / 17 52%
Straty / na własnej połowie	74 / 14	73 / 17
Nabycie piłki / na połowie przeciwnika	57 / 11	55 / 8

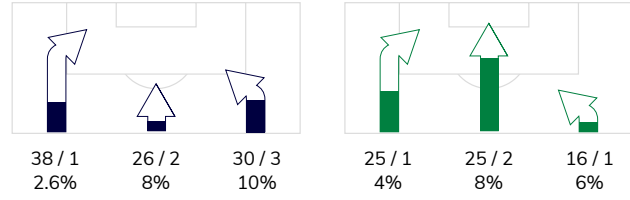
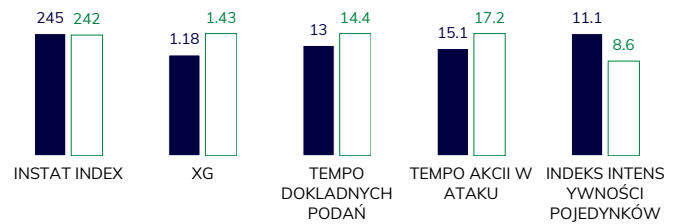
Posiadanie piłki

Statystyki drużyn

POSIADANIE PIŁKI	58%	42%
1 połowa	67%	33%
2 połowa	50%	50%



Ataki pozycyjne	76 / 5 7%	54 / 3 6%
Kontrataki	18 / 1 6%	12 / 1 8%
Stały fragment w ataku	13 / 5 38%	10 / 3 30%
Strzał z rzutu wolnego / celne	2 / 1 50%	-
Warianty stałych fragmentów gry	6 / 2 33%	3 / 0 0%
Kombinacyjne rzuty różne	5 / 1 20%	5 / 1 20%
Rzuty karne / strzelone	-	1

STRONY ATAKU

Kluczowe indeksy występu

TOP-3 InStat Index

2 Bartkowski	285	1 Putnocky	334
23 Zech	280	23 Zivulic	299
13 Triantafyllopoulos	273	4 Stiglec	272

TOP-3 Strzały / celne

10 Spiridonovic	3 / 3 100%	7 Pich	1 / 1 100%
27 Kowalczyk	3 / 1 33%	29 Mączyński	2 / 0 0%
7 Manias	2 / 1 50%	9 Exposito	2 / 0 0%

TOP-3 Podania

23 Zech	62 / 57 92%	23 Zivulic	52 / 46 88%
8 Dąbrowski	63 / 51 81%	29 Mączyński	53 / 39 74%
28 Tomasz Podstawski	54 / 46 85%	4 Stiglec	46 / 36 78%

TOP-3 Podania kluczowe

8 Dąbrowski	4 / 2 50%	6 Chrapek	3 / 1 33%
10 Spiridonovic	2 / 1 50%	9 Exposito	1 / 1 100%
2 Bartkowski	1 / 1 100%	1 Putnocky	-

TOP-3 Pojedynki

2 Bartkowski	20 / 15 75%	3 Celeban	20 / 13 65%
13 Triantafyllopoulos	17 / 14 82%	21 Łabojko	18 / 13 72%
27 Kowalczyk	29 / 12 41%	7 Pich	23 / 12 52%

TOP-3 Zwody

29 Listkowski	6 / 5 83%	11 Raicevic	3 / 3 100%
27 Kowalczyk	5 / 3 60%	6 Chrapek	5 / 2 40%
8 Dąbrowski	3 / 2 67%	9 Exposito	4 / 2 50%

POGOŃ SZCZECIN 0-0 ŚLĄSK WROCŁAW

Statystyka zawodników

Pogoń Szczecin

	INSTA T INDEX	Minuty na boisku	Bramki / asysty	xG	Strzały / celne	Faule	Faulow any	Spalony	Podania / dokładne	Podanie kluczowe	Podania przyjęte	Pojedyunki / wygrane	Pojedyunki w powietrzu	Pojedyunki na ziemi	Zwody / udane	Odbiory / udane	Strata piłki	Nabycie piłki
1 Stipica	257	'97	-	-	-	-	-	-	32 / 28 88%	-	19	-	-	-	-	-	2	5
77 Ricardo Nunes	263	'97	-	-	-	1	2	-	57 / 45 79%	1 / 0 0%	32	13 / 8 62%	2 / 2 100%	11 / 6 55%	2 / 1 50%	3 / 2 67%	4	4
23 Zech	280	'97	-	-	-	1	-	-	62 / 57 92%	-	39	14 / 12 86%	9 / 8 89%	5 / 4 80%	1 / 1 100%	-	3	9
13 Triantafyllopoulos	273	'97	-	-	-	1	1	-	61 / 44 72%	-	36	17 / 14 82%	5 / 4 80%	12 / 10 83%	1 / 1 100%	1 / 1 100%	6	12
2 Bartkowski	285	'97	-	0.03	1 / 1 100%	-	-	-	48 / 42 88%	1 / 1 100%	25	20 / 15 75%	7 / 6 86%	13 / 9 69%	1 / 0 0%	7 / 7 100%	5	12
28 Tomas Podstawski	232	'97	-	-	-	3	1	-	54 / 46 85%	-	45	28 / 12 43%	10 / 5 50%	18 / 7 39%	1 / 1 100%	6 / 2 33%	10	4
10 Spiridonovic	246	'90	-	0.30	3 / 3 100%	-	-	-	42 / 31 74%	2 / 1 50%	37	13 / 4 31%	2 / 1 50%	11 / 3 27%	2 / 2 100%	1 / 0 0%	8	3
29 Listkowski	231	'78	-	-	-	2	5	-	28 / 22 79%	-	44	24 / 9 38%	7 / 1 14%	17 / 8 47%	6 / 5 83%	2 / 1 50%	9	1
8 Dąbrowski	237	'97	-	-	-	-	-	-	63 / 51 81%	4 / 2 50%	53	18 / 5 28%	6 / 0 0%	12 / 5 42%	3 / 2 67%	5 / 2 40%	8	3
27 Kowalczyk	253	'97	-	0.40	3 / 1 33%	2	3	-	31 / 26 84%	-	33	29 / 12 41%	8 / 3 38%	21 / 9 43%	5 / 3 60%	2 / 1 50%	8	4
7 Manias	218	'63	-	0.36	2 / 1 50%	1	-	-	13 / 8 62%	-	23	15 / 5 33%	9 / 3 33%	6 / 2 33%	-	-	3	-
25 Cibicki	214	'34	-	0.09	2 / 1 50%	-	-	-	14 / 10 71%	-	14	5 / 2 40%	3 / 2 67%	2 / 0 0%	-	-	4	-
11 Benyamina	198	'18	-	-	-	-	-	-	3 / 1 33%	-	9	9 / 1 11%	4 / 1 25%	5 / 0 0%	-	-	3	-
22 Stec	-	'7	-	-	-	-	-	-	4 / 2 50%	-	4	1 / 0 0%	-	1 / 0 0%	1 / 0 0%	-	1	-

Śląsk Wrocław

	INSTA T INDEX	Minuty na boisku	Bramki / asysty	xG	Strzały / celne	Faule	Faulow any	Spalony	Podania / dokładne	Podanie kluczowe	Podania przyjęte	Pojedyunki / wygrane	Pojedyunki w powietrzu	Pojedyunki na ziemi	Zwody / udane	Odbiory / udane	Strata piłki	Nabycie piłki
1 Putnocky	334	'97	-	-	-	-	1	-	35 / 31 89%	-	17	2 / 1 50%	1 / 0 0%	1 / 1 100%	-	-	2	8
4 Stiglec	272	'97	-	-	-	1	2	-	46 / 36 78%	-	34	12 / 9 75%	6 / 5 83%	6 / 4 67%	1 / 1 100%	1 / 0 0%	7	3
23 Zivulic	299	'97	-	-	-	1	-	-	52 / 46 88%	-	33	10 / 9 90%	4 / 4 100%	6 / 5 83%	-	2 / 2 100%	2	9
3 Celeban	204	'97	-	0.12	1 / 0 0%	1	2	-	37 / 27 73%	-	22	20 / 13 65%	12 / 9 75%	8 / 4 50%	-	3 / 1 33%	4	4
18 Musonda	239	'97	-	-	-	2	1	-	40 / 32 80%	-	21	12 / 7 58%	2 / 0 0%	10 / 7 70%	1 / 0 0%	4 / 4 100%	5	8
29 Mączyński	214	'97	-	0.05	2 / 0 0%	3	-	-	53 / 39 74%	-	33	20 / 10 50%	5 / 4 80%	15 / 6 40%	1 / 0 0%	7 / 2 29%	8	4
21 Łabojko	266	'97	-	-	-	1	-	-	42 / 33 79%	-	23	18 / 13 72%	8 / 6 75%	10 / 7 70%	1 / 1 100%	5 / 3 60%	2	5
7 Pich	225	'85	-	0.07	1 / 1 100%	1	-	-	31 / 21 68%	-	29	23 / 12 52%	6 / 2 33%	17 / 10 59%	2 / 1 50%	3 / 1 33%	7	6
6 Chrapek	245	'97	-	-	-	-	2	-	39 / 27 69%	3 / 1 33%	38	22 / 5 23%	7 / 1 14%	15 / 4 27%	5 / 2 40%	2 / 0 0%	11	2
8 Płacheta	221	'91	-	-	-	-	1	-	30 / 19 63%	-	30	20 / 9 45%	5 / 0 0%	15 / 9 60%	3 / 1 33%	4 / 3 75%	11	4
9 Exposito	194	'48	-	0.78	2 / 0 0%	1	-	-	5 / 5 100%	1 / 1 100%	18	20 / 6 30%	4 / 0 0%	16 / 6 38%	4 / 2 50%	-	6	1
11 Raicevic	206	'48	-	0.27	1 / 0 0%	1	1	-	18 / 12 67%	-	29	20 / 9 45%	8 / 2 25%	12 / 7 58%	3 / 3 100%	-	8	-
25 Gąska	229	'11	-	-	-	-	-	-	6 / 5 83%	-	6	7 / 4 57%	4 / 3 75%	3 / 1 33%	-	2 / 1 50%	-	1
32 Bergier	-	'5	-	0.14	1 / 0 0%	-	-	-	1 / 1 100%	-	1	-	-	-	-	-	-	-

Terminy

Atak

To posiadanie piłki przez jedną drużynę z przejściem na połowę przeciwnika.

Szybki atak (kontratak)

atak z gry, który rozwija się bezpośrednio po przejęciu piłki od przeciwnika. Szybki atak trwa nie więcej niż 30 sekund. Prędkość ruchu do bramki przeciwnika przy tym ataku wynosi nie mniej niż 2,6 m/s.

Atak pozycyjny

Atak z gry lub stałych fragmentów (aut, rzut wolny). Pozycyjny atak trwa więcej niż 30s lub prędkość ruchu drużyny do bramki przeciwnika jest mniejsza niż 2,6 m/s.

Atak z rzutu wolnego lub autu.

Atak po rozegraniu rzutu wolnego lub autu, przy którym pierwszym lub drugim działaniem jest strzał na bramkę, lub podanie w pole karne przeciwnika.

Atak z rzutu różnego.

Akcje drużyny po rozegraniu rzutu różnego aż do końca posiadania piłki lub oddalenia piłki przez drużynę przeciwnika do strefy centralnej.

Strzał

Skierowanie piłki do bramki przeciwnika mającej na względzie strzelenie bramki. Rejestrowane są strzały celne (w światło bramki), niecelne (w tym strzały w słupek i w poprzeczkę), a także strzały przejęte przez przeciwnika.

Podanie kluczowe

Podanie do partnera, który jest w sytuacji bramkowej (1 na 1, pusta bramka itd.); podanie do zawodnika, które stwarza realną szansę na zdobycie bramki; podanie które 'odcina' linię obrony w fazie ataku.

Pojedynki

Wszystkie rodzaje walki o piłkę piłkarzy na boisku. Pojedynki nie są rejestrowane dodatkowo, jest to sumaryczny wskaźnik, zawiera walkę o piłkę w neutralnym położeniu zarówno na ziemi jak i w powietrzu, dryblingi, odebrania piłki oraz utraty piłki przy odbiorach przeciwnika

Pojedynki w powietrzu

Walka o piłkę, która znajduje się powyżej poziomu ramion.

Dryblowanie

Aktywna akcja piłkarza, posiadającego piłkę próba ominięcia przeciwnika z pomocą dryblingu. Przy udanym dryblingu zawodnikowi drużyny przeciwnej rejestruje się nieudane odebranie piłki i na odwrót.

Odbiory

Aktywne działanie zawodnika, usiłującego odebrać piłkę zawodnikowi posiadającemu ją (przeciwnikowi rejestruje się stratę piłki poprzez odebranie); odebranie to także przeszkadzanie w dryblowaniu przeciwnikowi.

Posiadanie piłki

Ruch zawodnika z piłką (mniej niż 3 dotknięcia piłki).

Nieudane przyjęcie piłki (nieudana kontrola nad piłką)

Strata piłki bez jakiegokolwiek walki z przeciwnikiem, spowodowana przez techniczne błędy rywala.

Nabycie piłki

Akcja piłkarza (przejęcie, przechwyt, wygrany pojedynek), która powoduje stratę piłki przez przeciwnika z dalszą możliwością prowadzenia szybkiego ataku.

Strata piłki

Akcja zawodnika (nieudane podanie, przegrany pojedynek, itd.), która powoduje stratę piłki przez jego drużynę. Jeśli posiadanie piłki zakończy się faulem przeciwnika lub strzałem w światło bramki, to strata nie rejestruje się.

Tempo akcji w ataku

Liczba akcji skierowanych na atak w momencie posiadania piłki.

Tempo dokładnych podań

Liczba dokładnych podań w momencie posiadania piłki

Indeks intensywności pojedynków

liczba pojedynków i przechwytych drużyny broniącej- na minutę -w czasie posiadania piłki przez przeciwnika

xG

System do oceny jakości strzałów wykonanych przez gracza lub drużynę. Liczbę expected goals oblicza się na podstawie rodzaju strzału i strefy, z której został wykonany.