



PKO Bank Polski
EKSTRAKLASA

KOLEJKA 4 19.09.20		
KONIEC MECZU		
POGOŃ SZCZECIN	1 0	ŚLĄSK WROCŁAW
KUCHARCZYK 89'		

RAPORT STATYSTYCZNY



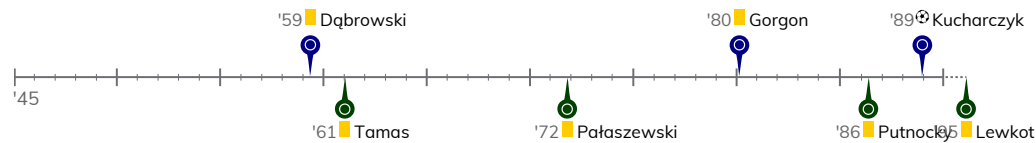
STATS



POGOŃ SZCZECIN 1-0 ŚLĄSK WROCŁAW

Informacje o meczu

Linia czasu



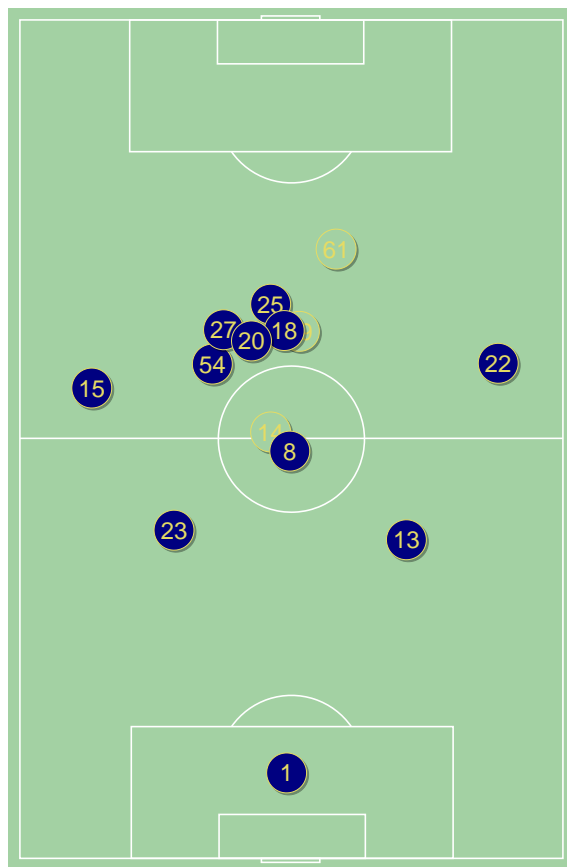
Średnie pozycje piłkarzy

Pogoń Szczecin

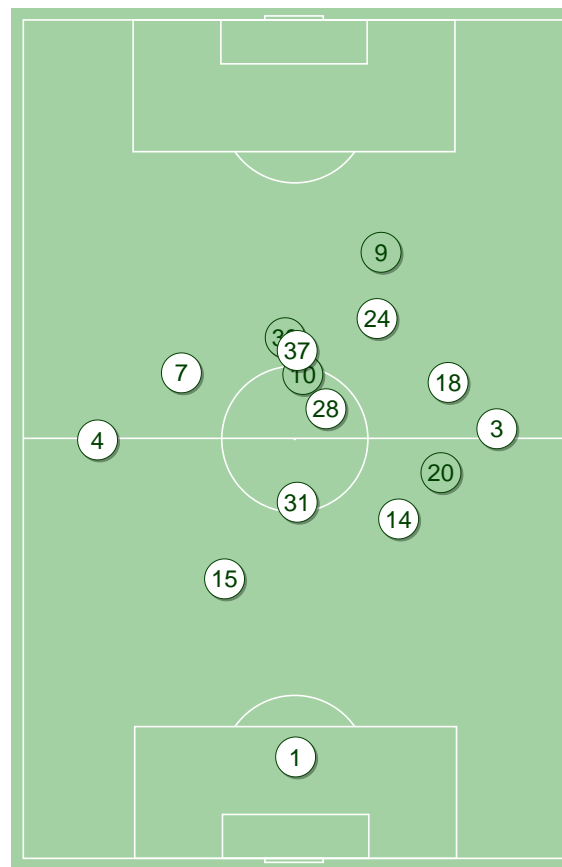
1	Stipica	
15	Matynia	■
23	Zech	
13	Triantafyllopoulos	
22	Stec	
8	Dąbrowski	■
27	Kowalczyk	'81 ▼
54	Żurawski	'64 ▼
20	Gorgon	■
18	Kucharczyk	⊕
25	Cibicki	'64 ▼
14	Drygas	'64 ▼ ▲
19	Benedyczak	'64 ▲
61	Smolinski	'81 ▲
2	Bartkowski	'93 ▲

Śląsk Wrocław

1	Putnocky	■
4	Stiglec	
15	Tamas	■
14	Golla	
3	Celeban	
28	Sobota	
31	Pałaszewski	■ '86 ▼
7	Pich	
37	Scalet	'71 ▼
18	Musonda	'60 ▼
24	Samiec Talar	'46 ▼
39	Lewkot	■ '46 ▲
10	Pawłowski	'60 ▲
9	Exposito	'71 ▲
20	Szapkowski	'86 ▲



Pogoń Szczecin ↑



Śląsk Wrocław ↑

4-1-4-1



POCZĄTEK MECZU

4-2-3-1



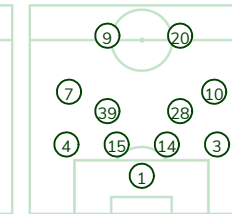
KONIEC MECZU

4-2-3-1



POCZĄTEK MECZU

4-4-2



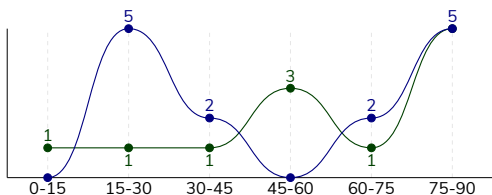
KONIEC MECZU

POGOŃ SZCZECIN 1-0 ŚLĄSK WROCŁAW

Statystyki drużyn

Główne statystyki

STRZAŁY / CELNE	14 / 5	12 / 4
1. połowa	7 / 3	3 / 2
2. połowa	7 / 2	9 / 2



Strzały niecelne	7	6
Strzały zablokowane	2	2
Strzały z pola karnego / celne	9 / 4	9 / 2
Średni dystans do bramki, m	18.1	13.7
Faule	15	16
Żółte / czerwone kartki	3 / 0	4 / 0
Spalone	3	2
Rzuty różne	3	5

Podania

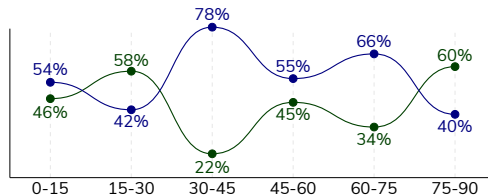
PODANIA / DOKŁADNE	544 / 446 82%	387 / 302 78%
1. połowa	270 / 227 84%	195 / 155 79%
2. połowa	274 / 219 80%	192 / 147 77%
Podanie kluczowe	6 / 2 33%	9 / 6 67%

Pojedynki

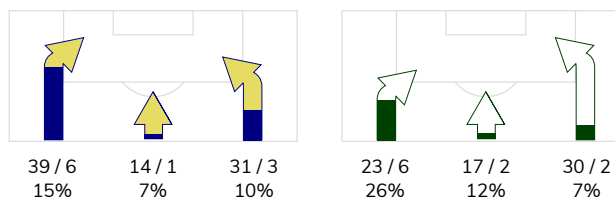
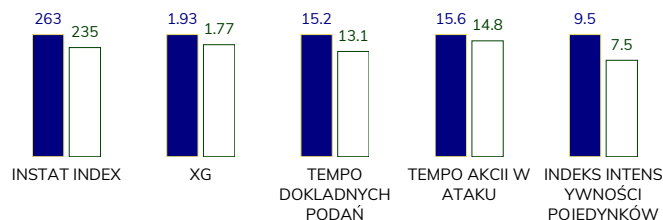
POJEDYNKI	162 / 86 53%	162 / 76 47%
1. połowa	76 / 40 53%	76 / 36 47%
2. połowa	86 / 46 53%	86 / 40 47%
Pojedynki w powietrzu	59 / 38 64%	59 / 21 36%
Pojedynki na ziemi	103 / 48 47%	103 / 55 53%
Dryblingi / udane	23 / 12 52%	21 / 12 57%
Odbiory / udane	28 / 16 57%	26 / 14 54%
Straty / na własnej połowie	65 / 6	66 / 12
Odzyskane piłki / na połowie przeciwnika	46 / 7	54 / 4

Posiadanie piłki

POSIADANIE PIŁKI	56%	44%
1. połowa	59%	41%
2. połowa	54%	46%



Ataki pozycyjne	69 / 7 10%	57 / 7 12%
Kontrataki	15 / 3 20%	13 / 3 23%
Ataki ze stałych fragmentów	9 / 3 33%	14 / 2 14%
Strzały z rzutów wolnych / celne	1 / 0 0%	-
Warianty rzutów wolnych	2 / 1 50%	7 / 1 14%
Rzuty różne	3 / 0 0%	5 / 1 20%
Rzuty karne / strzelone	1	-

STRONY ATAKU

Kluczowe indeksy występu

TOP-3 InStat Index

	18 Kucharczyk	335	31 Pałaszewski	274
	14 Drygas	316	14 Golla	254
	1 Stipica	289	15 Tamas	245

TOP-3 Strzały / celne

	18 Kucharczyk	5 / 3 60%	9 Exposito	4 / 1 25%
	8 Dąbrowski	2 / 1 50%	10 Pawłowski	2 / 1 50%
	61 Smolinski	1 / 1 100%	24 Samiec Talar	1 / 1 100%

TOP-3 Podania

	23 Zech	74 / 67 91%	28 Sobota	53 / 43 81%
	8 Dąbrowski	70 / 63 90%	14 Golla	51 / 43 84%
	13 Triantafyllopoulos	66 / 54 82%	15 Tamas	46 / 41 89%

TOP-3 Podania kluczowe

	19 Benedyczak	1 / 1 100%	28 Sobota	2 / 2 100%
	22 Stec	1 / 1 100%	24 Samiec Talar	2 / 1 50%
	8 Dąbrowski	2 / 0 0%	31 Pałaszewski	1 / 1 100%

TOP-3 Pojedynki

	18 Kucharczyk	17 / 16 94%	7 Pich	23 / 11 48%
	15 Matynia	16 / 11 69%	31 Pałaszewski	18 / 10 56%
	54 Żurawski	20 / 9 45%	14 Golla	16 / 10 63%

TOP-3 Dryblingi

	18 Kucharczyk	4 / 3 75%	7 Pich	3 / 3 100%
	8 Dąbrowski	2 / 2 100%	28 Sobota	5 / 2 40%
	27 Kowalczyk	4 / 1 25%	18 Musonda	5 / 2 40%

POGOŃ SZCZECIN 1-0 ŚLĄSK WROCŁAW

Statystyki zawodników

Pogoń Szczecin

	INSTA T INDEX	Minuty na boisku	Bramki / asysty	xG	Strzały / celne	Faule	Faulow any	Spalon e	Podania / dokładne	Podanie kluczowe	Podania przyjęte	Pojedyunki / wygrane	Pojedyunki w powietrzu	Pojedyunki na ziemi	Dryblingi / udane	Odbiory / udane	Stracone piłki	Odzyska ne piłki
1 Stipica	289	'96	-	-	-	-	-	-	27 / 22 81%	-	15	-	-	-	-	-	3	4
15 Matynia	262	'96	-	-	-	2	1	-	55 / 44 80%	-	34	16 / 11 69%	3 / 3 100%	13 / 8 62%	2 / 1 50%	7 / 4 57%	8	6
23 Zech	274	'96	-	-	-	1	-	-	74 / 67 91%	-	54	15 / 9 60%	9 / 5 56%	6 / 4 67%	-	-	1	8
13 Triantafyllopoulos	262	'96	-	-	-	-	-	-	66 / 54 82%	-	53	10 / 5 50%	6 / 5 83%	4 / 0 0%	-	3 / 0 0%	3	6
22 Stec	248	'96	-	-	-	1	-	-	46 / 35 76%	1 / 1 100%	33	14 / 6 43%	5 / 3 60%	9 / 3 33%	3 / 1 33%	-	7	4
8 Dąbrowski	268	'96	-	0.04	2 / 1 50%	3	-	-	70 / 63 90%	2 / 0 0%	55	9 / 5 56%	2 / 1 50%	7 / 4 57%	2 / 2 100%	2 / 1 50%	2	2
27 Kowalczyk	232	'81	-	-	-	1	-	-	45 / 34 76%	1 / 0 0%	41	15 / 6 40%	5 / 2 40%	10 / 4 40%	4 / 1 25%	3 / 2 67%	8	1
54 Żurawski	272	'64	-	0.08	1 / 0 0%	2	1	-	25 / 22 88%	-	27	20 / 9 45%	5 / 4 80%	15 / 5 33%	3 / 1 33%	4 / 2 50%	4	5
20 Gorgon	230	'96	-	0.41	3 / 0 0%	2	-	1	33 / 26 79%	1 / 0 0%	32	16 / 6 38%	7 / 5 71%	9 / 1 11%	1 / 0 0%	2 / 0 0%	10	-
18 Kucharczyk	335	'96	1 / 0	0.99	5 / 3 60%	1	3	-	54 / 38 70%	-	42	17 / 16 94%	4 / 4 100%	13 / 12 92%	4 / 3 75%	5 / 5 100%	6	4
25 Cibicki	203	'64	-	-	-	1	2	2	19 / 16 84%	-	22	9 / 2 22%	4 / 0 0%	5 / 2 40%	1 / 1 100%	1 / 1 100%	5	2
14 Drygas	316	'29	-	0.18	2 / 0 0%	-	4	-	19 / 16 84%	-	19	11 / 7 64%	5 / 4 80%	6 / 3 50%	2 / 1 50%	1 / 1 100%	3	4
19 Benedyczak	223	'32	-	-	-	1	2	-	7 / 6 86%	1 / 1 100%	14	9 / 3 33%	3 / 1 33%	6 / 2 33%	1 / 1 100%	-	3	-
61 Smolinski	-	'14	-	0.23	1 / 1 100%	-	-	-	3 / 2 67%	-	4	1 / 1 100%	1 / 1 100%	-	-	-	2	-
2 Bartkowski	-	'3	-	-	-	-	-	-	1 / 1 100%	-	1	-	-	-	-	-	-	-

Śląsk Wrocław

	INSTA T INDEX	Minuty na boisku	Bramki / asysty	xG	Strzały / celne	Faule	Faulow any	Spalon e	Podania / dokładne	Podanie kluczowe	Podania przyjęte	Pojedyunki / wygrane	Pojedyunki w powietrzu	Pojedyunki na ziemi	Dryblingi / udane	Odbiory / udane	Stracone piłki	Odzyska ne piłki
1 Putnocky	237	'96	-	-	-	1	-	-	38 / 30 79%	-	18	1 / 0 0%	1 / 0 0%	-	-	-	7	8
4 Stiglec	232	'96	-	0.10	1 / 1 100%	1	-	-	33 / 22 67%	1 / 0 0%	24	6 / 3 50%	2 / 1 50%	4 / 2 50%	-	1 / 1 100%	4	4
15 Tamas	245	'96	-	-	-	1	-	-	46 / 41 89%	-	29	8 / 6 75%	5 / 4 80%	3 / 2 67%	-	2 / 1 50%	2	8
14 Golla	254	'96	-	-	-	1	-	-	51 / 43 84%	-	30	16 / 10 63%	9 / 5 56%	7 / 5 71%	1 / 0 0%	2 / 1 50%	1	6
3 Celeban	221	'96	-	0.35	1 / 0 0%	-	1	-	38 / 28 74%	1 / 0 0%	25	13 / 4 31%	11 / 3 27%	2 / 1 50%	-	1 / 1 100%	5	4
28 Sobota	243	'96	-	-	-	2	1	-	53 / 43 81%	2 / 2 100%	31	16 / 7 44%	2 / 1 50%	14 / 6 43%	5 / 2 40%	1 / 1 100%	7	5
31 Pałaszewski	274	'86	-	-	-	2	4	-	36 / 33 92%	1 / 1 100%	30	18 / 10 56%	3 / 1 33%	15 / 9 60%	1 / 1 100%	6 / 3 50%	4	5
7 Pich	243	'96	-	0.43	2 / 0 0%	2	1	1	24 / 18 75%	1 / 1 100%	28	23 / 11 48%	9 / 2 22%	14 / 9 64%	3 / 3 100%	2 / 1 50%	6	3
37 Scalet	210	'71	-	-	-	1	3	-	14 / 11 79%	1 / 1 100%	23	14 / 5 36%	5 / 0 0%	9 / 5 56%	-	2 / 1 50%	7	1
18 Musonda	227	'60	-	-	-	1	1	-	13 / 7 54%	-	16	16 / 7 44%	1 / 0 0%	15 / 7 47%	5 / 2 40%	3 / 1 33%	6	4
24 Samiec Talar	245	'46	-	0.10	1 / 1 100%	-	1	-	15 / 11 73%	2 / 1 50%	17	7 / 3 43%	4 / 1 25%	3 / 2 67%	1 / 1 100%	-	5	1
39 Lewkot	186	'50	-	0.20	1 / 0 0%	4	-	-	11 / 5 45%	-	12	12 / 5 42%	4 / 2 50%	8 / 3 38%	3 / 1 33%	4 / 2 50%	8	3
10 Pawłowski	233	'35	-	0.05	2 / 1 50%	-	-	-	8 / 7 88%	-	8	4 / 1 25%	-	4 / 1 25%	1 / 1 100%	1 / 0 0%	2	1
9 Exposito	239	'24	-	0.54	4 / 1 25%	-	2	-	2 / 1 50%	-	10	8 / 4 50%	3 / 1 33%	5 / 3 60%	1 / 1 100%	1 / 1 100%	-	-
20 Szpakowski	-	'10	-	-	-	-	-	1	5 / 2 40%	-	1	-	-	-	-	-	2	1

Terminy

Atak

Posiadanie piłki przez jedną drużynę z przejściem na połowę przeciwnika.

Kontratak

Atak z gry, który rozwija się bezpośrednio po przejęciu piłki od przeciwnika. Kontratak trwa nie więcej niż 30 sekund. Prędkość ruchu do bramki przeciwnika przy tym ataku wynosi nie mniej niż 2,6 m/s.

Atak pozycyjny

Atak z gry lub ze stałych fragmentów (wyrzut z autu, rzut wolny). Pozycyjny atak trwa więcej niż 30 sekund lub prędkość ruchu drużyny do bramki przeciwnika jest mniejsza niż 2,6 m/s.

Atak po rzucie wolnym lub wyrzucie z autu

Atak po rozegraniu rzutu różnego, rzutu wolnego lub wyrzutu z autu, przy którym pierwszym lub drugim zagranieniem jest strzał na bramkę lub dośrodkowanie w pole karne.

Atak po rzucie różnym

Akcje drużyny po rozegraniu rzutu różnego aż do straty piłki lub oddalenia piłki przez drużynę przeciwnika do strefy centralnej.

Strzał

Skierowanie piłki do bramki przeciwnika mającej na celu strzelenie bramki. Rejestrowane są strzały celne (w światło bramki), niecelne (w tym strzały w słupek i w poprzeczkę), a także strzały zablokowane przez przeciwnika.

Podanie kluczowe

Podanie do partnera, który jest w sytuacji bramkowej (1 na 1, pusta bramka itd.); podanie do zawodnika, które stwarza realną szansę na zdobycie bramki; podanie które 'odcina' linię obrony w fazie ataku.

Pojedyunki

Wszystkie rodzaje pojedynków na boisku. To sumaryczny wskaźnik, zawierający walkę o niekontrolowaną przez nikogo piłkę, pojedynki w powietrzu, dryblingi, odbiory oraz straty, spowodowane odbiorami przeciwnika.

Pojedynek w powietrzu

Walka o piłkę, która znajduje się powyżej poziomu ramion..

Dryblowanie

Aktywna akcja piłkarza, posiadającego piłkę próba ominięcia przeciwnika z pomocą dryblingu. Przy udanym dryblingu zawodnikowi drużyny przeciwnej rejestruje się nieudane odebranie piłki i na odwrót.

Odbiór

Aktywne działanie zawodnika, usiłującego odebrać piłkę zawodnikowi ją posiadającemu (przeciwnikowi w tej sytuacji zostaje zaliczona strata); przeciwdziałanie dryblowaniu przeciwnika również uznaje się za odbiór.

Drybling

Świadomy ruch zawodnika z piłką (przynajmniej trzy kontakty z piłką)

Nieudane przyjęcie piłki

Strata piłki bez starcia z przeciwnikiem, w wyniku nieudanej akcji..

Odzyskane piłki

Akcja piłkarza (przejęcie, przechwyt, wygrany pojedynek), która powoduje stratę piłki przez przeciwnika z dalszą możliwością prowadzenia szybkiego kontrataku.

Strata piłki

Akcja zawodnika (niedokładne podanie, przegrany pojedynek, itd.), która powoduje stratę piłki przez jego drużynę. Jeśli posiadanie piłki zakończy się faulem przeciwnika lub strzałem w światło bramki, to strata nie rejestruje się.

Tempo akcji w ataku

Liczba akcji konstruktywnych na minutę posiadania piłki.

Tempo dokładnych podań

Liczba dokładnych podań na minutę posiadania piłki

Indeks intensywności pojedynków

liczba pojedynków i przechwytych drużyny broniącej - na minutę posiadania piłki przez przeciwnika

xG

System do oceny jakości strzałów wykonanych przez gracza lub drużynę. Liczbę expected goals oblicza się na podstawie rodzaju strzału i strefy, z której został wykonany.