



PKO Bank Polski  
EKSTRAKLASA

KOLEJKA 11   05.10.19		
KONIEC MECZU		
 POGOŃ SZCZECIN	<b>1</b> <b>2</b>	 RAKÓW CZĘSTOCHOWA
SPIRIDONOVIC 2'		BARTKOWSKI 7' (SAM.) KOŚCIELNY 13'

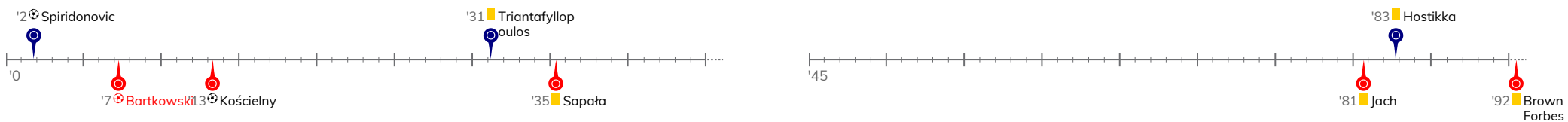
## RAPORT STATYSTYCZNY



# STATS

**POGOŃ SZCZECIN 1-2 RAKÓW CZĘSTOCHOWA**

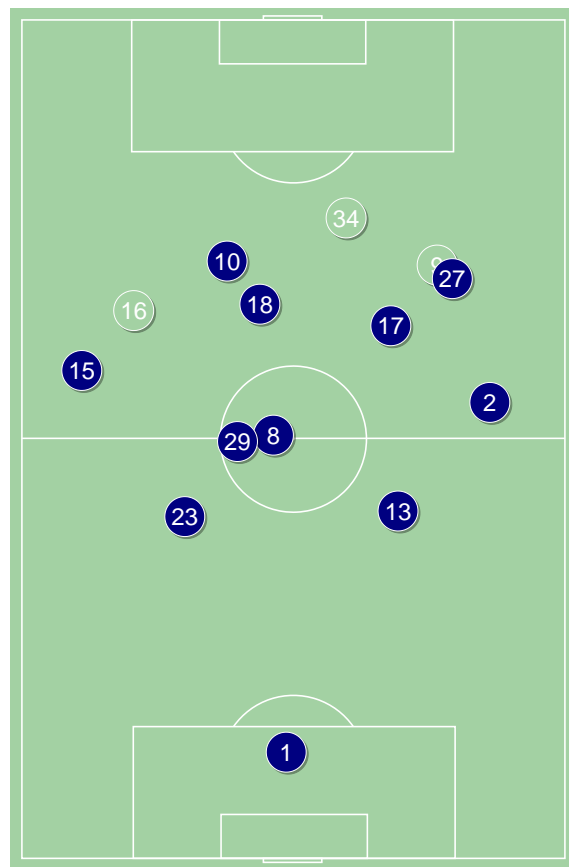
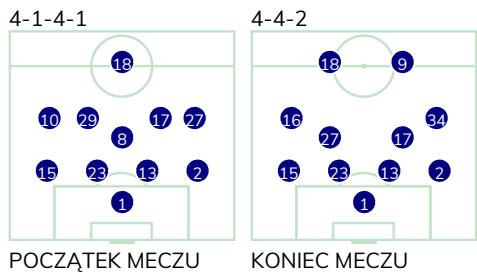
Informacje o meczu

**Linia czasu**

**Średnie pozycje piłkarzy**
**Pogoń Szczecin**

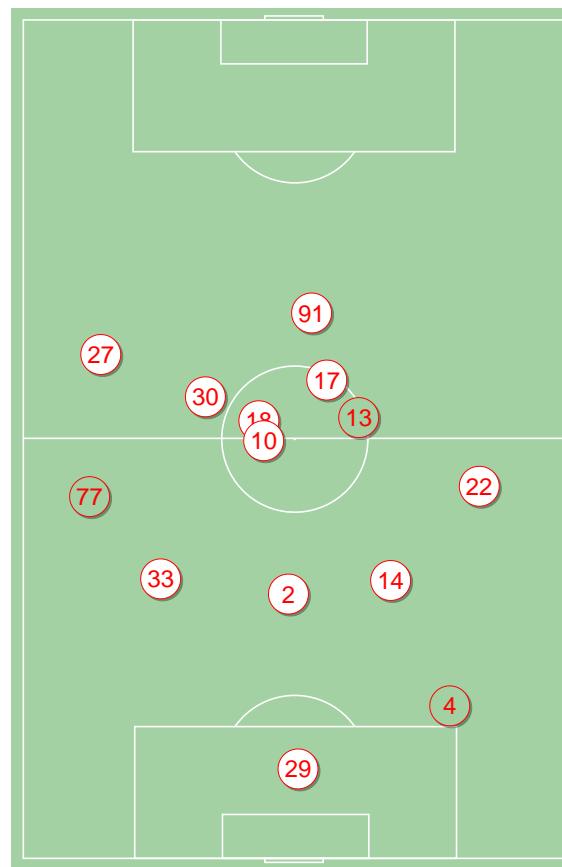
1	Stipica	
15	Matynia	
23	Zech	
13	Triantafyllopoulos	■
2	Bartkowski	⊕
8	Dąbrowski	'81 ▼
10	Spiridonovic	⊕ '70 ▼
29	Listkowski	'42 ▼
17	Kozulj	
27	Kowalczyk	
18	Buksa	
16	Hostikka	■ '42 ▲
9	Fraczczak	'70 ▲
34	Iker Guarrotxena	'81 ▲

**Raków Częstochowa**

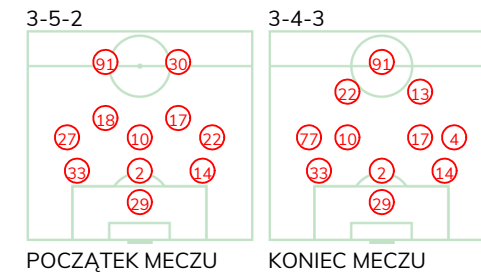
29	Szumski	
33	Jach	■
2	Petrasek	
14	Kościelny	⊕
27	Bartł	'71 ▼
10	Sapata	■
22	Skoras	
18	Babenko	'83 ▼
17	Schwarz	
91	Brown Forbes	■
30	Szczepański	'57 ▼
13	Malinowski	'57 ▲
77	Szymonowicz	'71 ▲
4	Piatkowski	'83 ▲



Pogoń Szczecin ↑



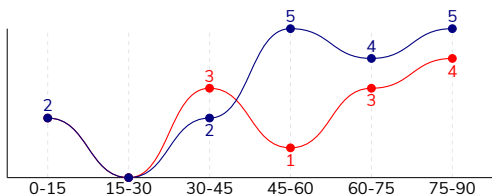
Raków Częstochowa ↑



POGOŃ SZCZECIN 1-2 RAKÓW CZĘSTOCHOWA

Główne statystyki

STRZAŁY / CELNE	18 / 4	13 / 4
1 połowa	4 / 1	5 / 3
2 połowa	14 / 3	8 / 1



Strzały niecelne	6	5
Strzały przejęte	8	4
Strzały z pola karnego / celne	7 / 2	6 / 3
Średni dystans do bramki, m	19.9	19.5
Faule	16	31
Żółte / czerwone kartki	2 / 0	3 / 0
Spalone	1	3
Rzuty różne	7	3

Podania

PODANIA / DOKŁADNE	564 / 463 82%	325 / 238 73%
1 połowa	258 / 212 82%	166 / 124 75%
2 połowa	306 / 251 82%	159 / 114 72%
Podanie kluczowe	13 / 7 54%	10 / 7 70%

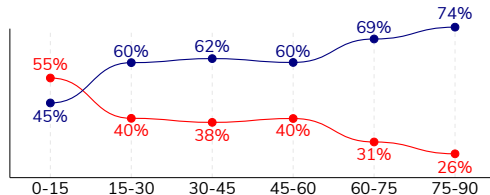
Pojedynki

POJEDYNKI	164 / 81 49%	164 / 83 51%
1 połowa	67 / 31 46%	67 / 36 54%
2 połowa	97 / 50 52%	97 / 47 48%
Pojedynki w powietrzu	42 / 23 55%	42 / 19 45%
Pojedynki na ziemi	122 / 58 48%	122 / 64 52%
Zwody / udane	34 / 19 56%	20 / 13 65%
Odbiory / udane	22 / 9 41%	44 / 25 57%
Straty / na własnej połowie	74 / 11	71 / 22
Nabycie piłki / na połowie przeciwnika	47 / 14	52 / 7

Posiadanie piłki

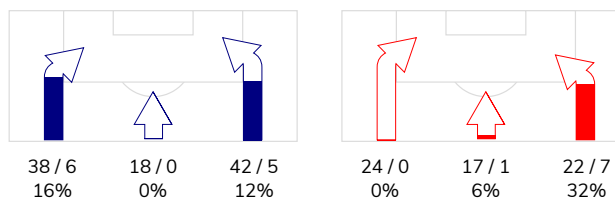
Statystyki drużyn

POSIADANIE PIŁKI	63%	37%
1 połowa	56%	44%
2 połowa	69%	31%

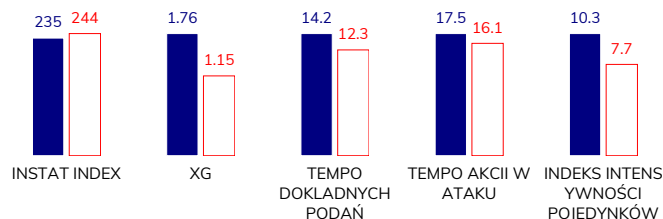


Ataki pozycyjne	88 / 9 10%	46 / 4 9%
Kontrataki	10 / 2 20%	17 / 4 24%
Stały fragment w ataku	17 / 7 41%	10 / 6 60%
Strzał z rzutu wolnego / celne	2 / 2 100%	2 / 1 50%
Warianty stałych fragmentów gry	5 / 2 40%	4 / 2 50%
Kombinacyjne rzuty różne	7 / 3 43%	3 / 2 67%
Rzuty karne / strzelone	-	-

STRONY ATAKU



Kluczowe indeksy występu



TOP-3 InStat Index

10 Spiridonovic	283	27 Bartl	288
23 Zech	262	17 Schwarzw	262
13 Triantafyllopoulos	256	29 Szumski	258

TOP-3 Strzały / celne

17 Kozulj	4 / 2 50%	2 Petrasek	1 / 1 100%
10 Spiridonovic	3 / 1 33%	14 Kościelny	1 / 1 100%
18 Buksa	3 / 1 33%	10 Sapała	1 / 1 100%

TOP-3 Podania

8 Dqbrowski	72 / 66 92%	10 Sapała	39 / 30 77%
15 Matynia	73 / 52 71%	33 Jach	42 / 29 69%
17 Kozulj	59 / 50 85%	14 Kościelny	38 / 27 71%

TOP-3 Podania kluczowe

16 Hostikka	4 / 2 50%	17 Schwarzw	2 / 2 100%
2 Bartkowski	2 / 2 100%	18 Babenko	2 / 1 50%
8 Dqbrowski	2 / 1 50%	2 Petrasek	1 / 1 100%

TOP-3 Pojedynki

13 Triantafyllopoulos	21 / 14 67%	22 Skoras	19 / 11 58%
18 Buksa	24 / 13 54%	33 Jach	17 / 10 59%
27 Kowalczyk	20 / 10 50%	2 Petrasek	15 / 10 67%

TOP-3 Zwody

27 Kowalczyk	7 / 3 43%	22 Skoras	4 / 3 75%
17 Kozulj	5 / 3 60%	27 Bartl	4 / 3 75%
18 Buksa	4 / 3 75%	13 Malinowski	4 / 2 50%

## POGOŃ SZCZECIN 1-2 RAKÓW CZĘSTOCHOWA

### Statystyka zawodników

#### Pogoń Szczecin

	INSTA T INDEX	Minuty na boisku	Bramki / asysty	xG	Strzały / celne	Faule	Faulow any	Spalony	Podania / dokładne	Podanie kluczowe	Podania przyjęte	Pojedyunki / wygrane	Pojedyunki w powietrzu	Pojedyunki na ziemi	Zwody / udane	Odbiory / udane	Strata piłki	Nabycie piłki
1 Stipica	251	'96	-	-	-	-	1	-	30 / 27 90%	-	9	-	-	-	-	-	2	6
15 Matynia	194	'96	-	-	-	3	1	-	73 / 52 71%	1 / 1 100%	52	15 / 5 33%	4 / 2 50%	11 / 3 27%	4 / 2 50%	3 / 0 0%	13	1
23 Zech	262	'96	-	0.07	2 / 0 0%	1	1	-	57 / 48 84%	-	38	9 / 5 56%	3 / 2 67%	6 / 3 50%	2 / 2 100%	2 / 1 50%	4	9
13 Triantafyllopoulo	256	'96	-	-	-	3	2	-	53 / 47 89%	1 / 1 100%	35	21 / 14 67%	8 / 7 88%	13 / 7 54%	-	2 / 1 50%	3	9
2 Bartkowski	234	'96	0 / 1	-	-	2	3	-	60 / 48 80%	2 / 2 100%	41	17 / 9 53%	6 / 4 67%	11 / 5 45%	2 / 1 50%	4 / 2 50%	7	6
8 Dąbrowski	225	'82	-	0.02	1 / 0 0%	-	1	-	72 / 66 92%	2 / 1 50%	56	4 / 3 75%	-	4 / 3 75%	-	2 / 1 50%	4	5
10 Spiridonovic	283	'71	1 / 0	0.71	3 / 1 33%	-	1	-	31 / 28 90%	1 / 0 0%	35	9 / 4 44%	1 / 0 0%	8 / 4 50%	3 / 3 100%	-	4	1
29 Listkowski	228	'41	-	-	-	1	2	-	13 / 9 69%	-	11	5 / 3 60%	-	5 / 3 60%	1 / 0 0%	2 / 2 100%	3	2
17 Kozulj	236	'96	-	0.29	4 / 2 50%	2	5	-	59 / 50 85%	1 / 0 0%	57	19 / 9 47%	2 / 0 0%	17 / 9 53%	5 / 3 60%	1 / 0 0%	4	4
27 Kowalczyk	254	'96	-	0.03	1 / 0 0%	1	4	-	50 / 42 84%	1 / 0 0%	46	20 / 10 50%	2 / 0 0%	18 / 10 56%	7 / 3 43%	4 / 2 50%	11	4
18 Buksa	228	'96	-	0.31	3 / 1 33%	1	6	1	22 / 12 55%	-	36	24 / 13 54%	10 / 6 60%	14 / 7 50%	4 / 3 75%	1 / 0 0%	10	-
16 Hostikka	248	'55	-	0.12	3 / 0 0%	1	2	-	31 / 25 81%	4 / 2 50%	29	5 / 2 40%	-	5 / 2 40%	4 / 2 50%	1 / 0 0%	3	-
9 Fraczzak	183	'25	-	-	-	1	1	-	11 / 7 64%	-	10	8 / 2 25%	2 / 0 0%	6 / 2 33%	-	-	3	-
34 Iker Guarrotxena	204	'13	-	0.21	1 / 0 0%	-	-	-	2 / 2 100%	-	8	8 / 2 25%	4 / 2 50%	4 / 0 0%	2 / 0 0%	-	3	-

#### Raków Częstochowa

	INSTA T INDEX	Minuty na boisku	Bramki / asysty	xG	Strzały / celne	Faule	Faulow any	Spalony	Podania / dokładne	Podanie kluczowe	Podania przyjęte	Pojedyunki / wygrane	Pojedyunki w powietrzu	Pojedyunki na ziemi	Zwody / udane	Odbiory / udane	Strata piłki	Nabycie piłki
29 Szumski	258	'96	-	-	-	-	-	-	28 / 21 75%	-	9	-	-	-	-	-	3	4
33 Jach	236	'96	-	-	-	2	1	-	42 / 29 69%	-	24	17 / 10 59%	5 / 3 60%	12 / 7 58%	1 / 0 0%	3 / 2 67%	9	6
2 Petrasek	214	'96	-	0.23	1 / 1 100%	2	1	-	32 / 22 69%	1 / 1 100%	20	15 / 10 67%	7 / 5 71%	8 / 5 63%	1 / 1 100%	3 / 2 67%	4	8
14 Kościelny	240	'96	1 / 0	0.24	1 / 1 100%	5	1	-	38 / 27 71%	-	20	16 / 7 44%	7 / 3 43%	9 / 4 44%	-	3 / 1 33%	5	4
27 Bartl	288	'72	-	0.13	2 / 0 0%	1	1	-	15 / 13 87%	1 / 1 100%	13	12 / 8 67%	1 / 0 0%	11 / 8 73%	4 / 3 75%	4 / 3 75%	1	3
10 Sapała	255	'96	-	0.08	1 / 1 100%	5	1	-	39 / 30 77%	1 / 0 0%	26	16 / 9 56%	1 / 1 100%	15 / 8 53%	1 / 0 0%	9 / 7 78%	6	5
22 Skoras	231	'96	-	-	-	2	4	-	25 / 15 60%	1 / 0 0%	15	19 / 11 58%	2 / 0 0%	17 / 11 65%	4 / 3 75%	7 / 3 43%	7	10
18 Babenko	251	'83	-	0.04	1 / 1 100%	5	2	-	22 / 18 82%	2 / 1 50%	23	14 / 7 50%	3 / 1 33%	11 / 6 55%	1 / 1 100%	5 / 3 60%	4	2
17 Schwarz	262	'96	0 / 1	0.09	1 / 0 0%	-	1	-	32 / 24 75%	2 / 2 100%	16	6 / 3 50%	1 / 1 100%	5 / 2 40%	-	5 / 2 40%	3	7
91 Brown Forbes	241	'96	-	0.22	4 / 0 0%	7	1	-	18 / 13 72%	-	36	26 / 9 35%	11 / 2 18%	15 / 7 47%	3 / 2 67%	3 / 1 33%	17	1
30 Szczepański	252	'58	-	0.03	1 / 0 0%	1	2	3	16 / 12 75%	1 / 1 100%	22	8 / 2 25%	-	8 / 2 25%	1 / 1 100%	1 / 0 0%	7	1
13 Malinowski	240	'38	-	0.09	1 / 0 0%	-	1	-	8 / 5 63%	1 / 1 100%	9	6 / 3 50%	-	6 / 3 50%	4 / 2 50%	-	3	-
77 Szymonowicz	220	'24	-	-	-	1	-	-	6 / 6 100%	-	4	6 / 2 33%	2 / 1 50%	4 / 1 25%	-	1 / 1 100%	1	-
4 Piatkowski	227	'12	-	-	-	-	-	-	4 / 3 75%	-	1	3 / 2 67%	2 / 2 100%	1 / 0 0%	-	-	1	1

## Terminy

**Atak**

To posiadanie piłki przez jedną drużynę z przejściem na połowę przeciwnika.

**Szybki atak (kontratak)**

atak z gry, który rozwija się bezpośrednio po przejęciu piłki od przeciwnika. Szybki atak trwa nie więcej niż 30 sekund. Prędkość ruchu do bramki przeciwnika przy tym ataku wynosi nie mniej niż 2,6 m/s.

**Atak pozycyjny**

Atak z gry lub stałych fragmentów (aut, rzut wolny). Pozycyjny atak trwa więcej niż 30s lub prędkość ruchu drużyny do bramki przeciwnika jest mniejsza niż 2,6 m/s.

**Atak z rzutu wolnego lub autu.**

Atak po rozegraniu rzutu wolnego lub autu, przy którym pierwszym lub drugim działaniem jest strzał na bramkę, lub podanie w pole karne przeciwnika.

**Atak z rzutu różnego.**

Akcje drużyny po rozegraniu rzutu różnego aż do końca posiadania piłki lub oddalenia piłki przez drużynę przeciwnika do strefy centralnej.

**Strzał**

Skierowanie piłki do bramki przeciwnika mającej na względzie strzelenie bramki. Rejestrowane są strzały celne (w światło bramki), niecelne (w tym strzały w słupek i w poprzeczkę), a także strzały przejęte przez przeciwnika.

**Podanie kluczowe**

Podanie do partnera, który jest w sytuacji bramkowej (1 na 1, pusta bramka itd.); podanie do zawodnika, które stwarza realną szansę na zdobycie bramki; podanie które 'odcina' linię obrony w fazie ataku.

**Pojedynki**

Wszystkie rodzaje walki o piłkę piłkarzy na boisku. Pojedynki nie są rejestrowane dodatkowo, jest to sumaryczny wskaźnik, zawiera walkę o piłkę w neutralnym położeniu zarówno na ziemi jak i w powietrzu, dryblingi, odebrania piłki oraz utraty piłki przy odbiorach przeciwnika

**Pojedynki w powietrzu**

Walka o piłkę, która znajduje się powyżej poziomu ramion.

**Dryblowanie**

Aktywna akcja piłkarza, posiadającego piłkę próba ominięcia przeciwnika z pomocą dryblingu. Przy udanym dryblingu zawodnikowi drużyny przeciwnej rejestruje się nieudane odebranie piłki i na odwrót.

**Odebranie piłki przeciwnikowi i strata piłki w walce**

Aktywne działania zawodnika, usiłującego odebrać piłkę zawodnikowi posiadającemu ją (przeciwnikowi rejestruje się strata piłki poprzez odebranie); odebranie to także przeszkadzanie w dryblowaniu przeciwnikowi.

**Posiadanie piłki**

Ruch zawodnika z piłką (mniej niż 3 dotknięcia piłki).

**Nieudane przyjęcie piłki (nieudana kontrola nad piłką)**

Strata piłki bez jakiegokolwiek walki z przeciwnikiem, spowodowana przez techniczne błędy rywala.

**Nabycie piłki**

Akcja piłkarza (przejęcie, przechwyt, wygrany pojedynek), która powoduje stratę piłki przez przeciwnika z dalszą możliwością prowadzenia szybkiego ataku.

**Strata piłki**

Akcja zawodnika (niedokładne podanie, przegrany pojedynek, itd.), która powoduje stratę piłki przez jego drużynę. Jeśli posiadanie piłki zakończy się faulem przeciwnika lub strzałem w światło bramki, to strata nie rejestruje się.

**Tempo akcji w ataku**

Liczba akcji skierowanych na atak w momencie posiadania piłki.

**Tempo dokładnych podań**

Liczba dokładnych podań w momencie posiadania piłki

**Indeks intensywności pojedynków**

liczba pojedynków i przechwytych drużyny broniącej- na minutę -w czasie posiadania piłki przez przeciwnika

**xG**

System do oceny jakości strzałów wykonanych przez gracza lub drużynę. Liczbę expected goals oblicza się na podstawie rodzaju strzału i strefy, z której został wykonany.