



PKO Bank Polski
EKSTRAKLASA

KOLEJKA 30 16.05.21		
KONIEC MECZU		
 POGOŃ SZCZECIN	1 3	 RAKÓW CZĘSTOCHOWA
FRACZCZAK 70'		ARSENIC 30' IVAN LOPEZ 67' ARAK 77'

RAPORT STATYSTYCZNY



STATS



POGOŃ SZCZECIN 1-3 RAKÓW CZĘSTOCHOWA

Informacje o meczu

Linia czasu



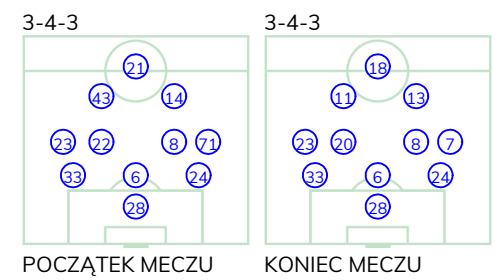
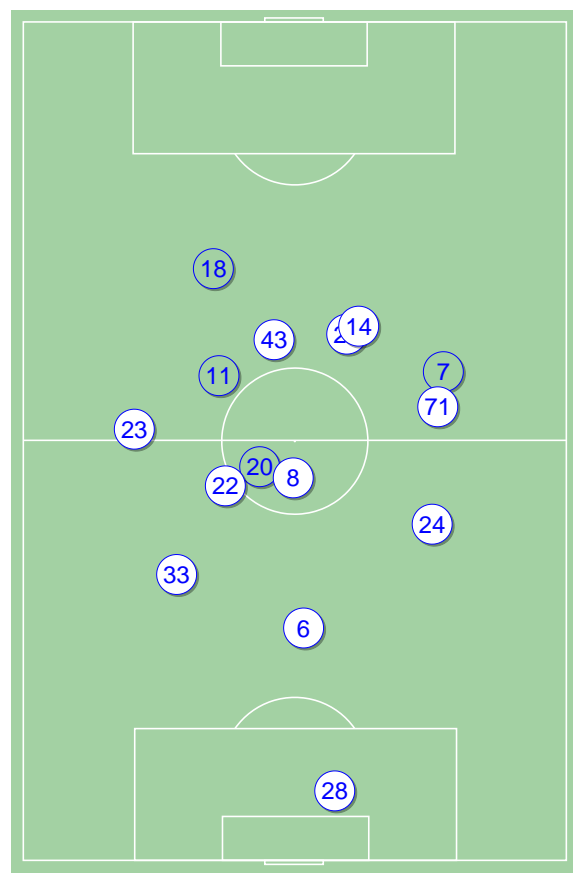
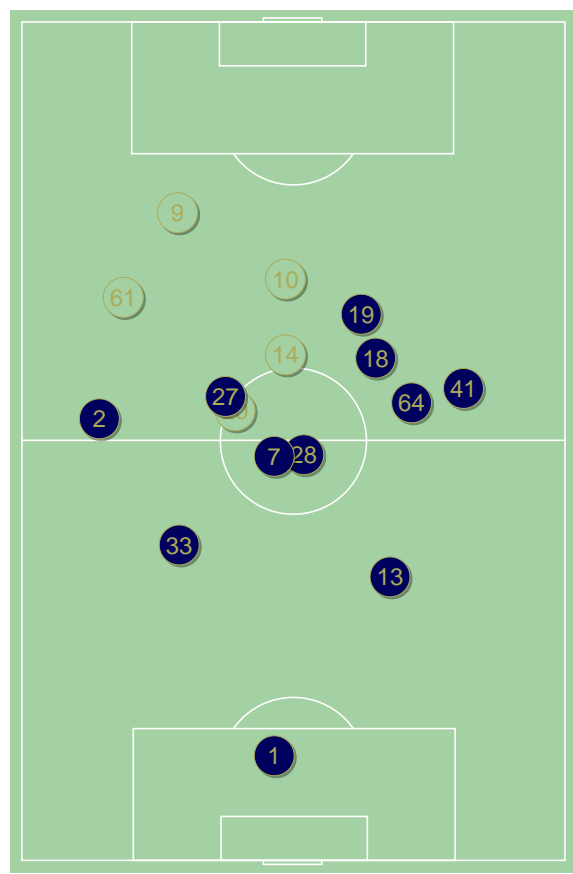
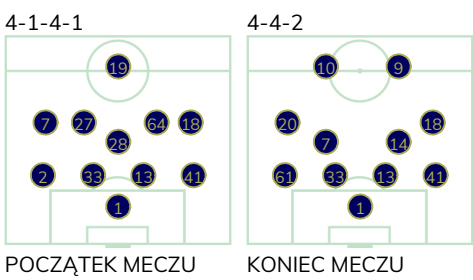
Średnie pozycje piłkarzy

Pogoń Szczecin

1	Stipica	
2	Bartkowski	'75 ▼
33	Malec	
13	Triantafyllopoulos	
41	Stolarski	
28	Tomasz Podstawski	'57 ▼
7	Kurzawa	
27	Kowalczyk	'57 ▼
64	Kozłowski	'46 ▼
18	Kucharczyk	
19	Benedyczak	'66 ▼
61	Smolinski	'46 ▲
20	Gorgon	'57 ▲
10	Zahovic	'57 ▲
9	Fraczcak	⊕ '66 ▲
14	Drygas	'75 ▲

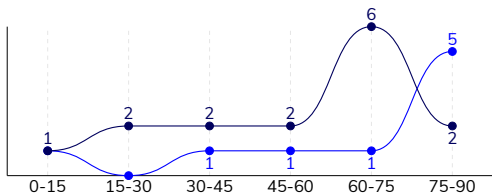
Raków Częstochowa

28	Holec	
33	Jach	■
6	Niewulis	
24	Arsenic	⊕ ■
23	Kun	
22	Kaczmarek	'46 ▼
8	Lederman	
71	Długosz	'46 ▼
43	Tijanac	'83 ▼
14	Szelagowski	'64 ▼
21	Gutkovskis	'72 ▼
20	Poletanovic	'46 ▲
7	Tudor	'46 ▲
11	Ivan Lopez	⊕ '64 ▲
18	Arak	⊕ '72 ▲
13	Malinowski	'83 ▲



POGOŃ SZCZECIN 1-3 RAKÓW CZĘSTOCHOWA
Główne statystyki

STRZAŁY / CELNE	15 / 3	9 / 6
1. połowa	5 / 0	2 / 1
2. połowa	10 / 3	7 / 5



Strzały niecelne	6	3
Strzały zablokowane	4	-
Strzały z pola karnego / celne	9 / 1	5 / 4
Średni dystans do bramki, m	18.1	14.4
Faule	13	14
Żółte / czerwone kartki	-	2 / 0
Spalone	2	2
Rzuty różne	6	1

Podania

PODANIA / DOKŁADNE	573 / 471 82%	322 / 245 76%
1. połowa	294 / 247 84%	144 / 110 76%
2. połowa	279 / 224 80%	178 / 135 76%
Podanie kluczowe	9 / 6 67%	9 / 6 67%

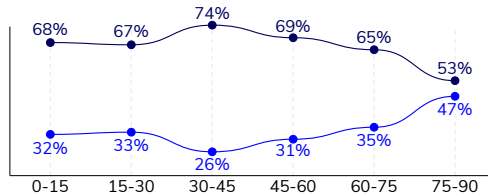
Pojedynki

POJEDYNKI	193 / 100 52%	193 / 93 48%
1. połowa	100 / 54 54%	100 / 46 46%
2. połowa	93 / 46 49%	93 / 47 51%
Pojedynki w powietrzu	55 / 27 49%	55 / 28 51%
Pojedynki na ziemi	138 / 73 53%	138 / 65 47%
Dryblingi / udane	30 / 22 73%	30 / 19 63%
Odbiory / udane	40 / 21 53%	40 / 18 45%
Straty / na własnej połowie	82 / 25	76 / 21
Odzyskane piłki / na połowie przeciwnika	54 / 15	52 / 15

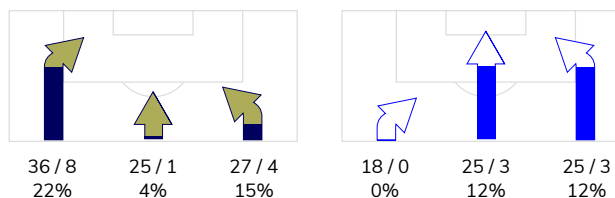
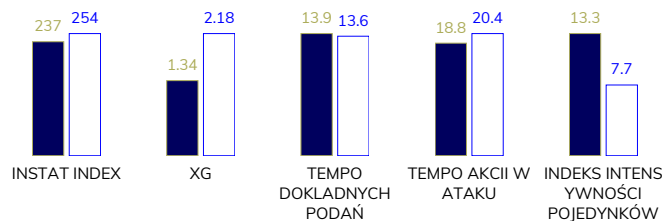
Posiadanie piłki

Statystyki drużyn

POSIADANIE PIŁKI	65%	35%
1. połowa	69%	31%
2. połowa	61%	39%



Ataki pozycyjne	73 / 10 14%	58 / 6 10%
Kontrataki	15 / 3 20%	10 / 1 10%
Ataki ze stałych fragmentów	8 / 2 25%	6 / 2 33%
Strzały z rzutów wolnych / celne	-	1 / 0 0%
Warianty rzutów wolnych	1 / 0 0%	4 / 0 0%
Rzuty różne	6 / 2 33%	1 / 1 100%
Rzuty karne / strzelone	-	-

STRONY ATAKU

Kluczowe indeksy występu

TOP-3 InStat Index


61 Smolinski	284
20 Gorgon	279
18 Kucharczyk	275



24 Arsenic	314
6 Niewulis	286
7 Tudor	277

TOP-3 Strzały / celne


20 Gorgon	3 / 1 33%
2 Bartkowski	1 / 1 100%
9 Fraczcak	1 / 1 100%



24 Arsenic	2 / 2 100%
11 Ivan Lopez	2 / 1 50%
8 Lederman	1 / 1 100%

TOP-3 Podania


33 Malec	67 / 62 93%
13 Triantafyllopoulos	67 / 56 84%
7 Kurzawa	72 / 53 74%



24 Arsenic	45 / 36 80%
8 Lederman	39 / 32 82%
33 Jach	39 / 28 72%

TOP-3 Podania kluczowe


18 Kucharczyk	3 / 2 67%
61 Smolinski	3 / 2 67%
19 Benedyczak	2 / 1 50%



7 Tudor	2 / 2 100%
33 Jach	1 / 1 100%
23 Kun	1 / 1 100%

TOP-3 Pojedynki


7 Kurzawa	33 / 20 61%
33 Malec	17 / 12 71%
18 Kucharczyk	14 / 9 64%



8 Lederman	25 / 16 64%
33 Jach	23 / 14 61%
24 Arsenic	16 / 11 69%

TOP-3 Dryblingi


7 Kurzawa	8 / 6 75%
18 Kucharczyk	5 / 4 80%
64 Kozłowski	4 / 2 50%



23 Kun	5 / 4 80%
43 Tijanic	5 / 3 60%
8 Lederman	3 / 3 100%

POGOŃ SZCZECIN 1-3 RAKÓW CZĘSTOCHOWA

Statystyki zawodników

Pogoń Szczecin

	INSTA T INDEX	Minuty na boisku	Bramki / asysty	xG	Strzały / celne	Faule	Faulow any	Spalon e	Podania / dokładne	Podanie kluczowe	Podania przyjęte	Pojedynki / wygrane	Pojedynki w powietrzu	Pojedynki na ziemi	Dryblingi / udane	Odbiory / udane	Stracone piłki	Odzyska ne piłki
1 Stipica	236	'96	-	-	-	-	-	-	47 / 42 89%	-	33	-	-	-	-	-	3	5
2 Bartkowski	212	'75	-	0.02	1 / 1 100%	2	-	-	50 / 37 74%	1 / 1 100%	35	12 / 7 58%	3 / 2 67%	9 / 5 56%	2 / 1 50%	3 / 1 33%	9	8
33 Malec	266	'96	-	-	-	-	1	-	67 / 62 93%	-	53	17 / 12 71%	7 / 5 71%	10 / 7 70%	1 / 1 100%	1 / 0 0%	4	8
13 Triantafylopoulo	233	'96	-	-	-	3	-	-	67 / 56 84%	-	53	12 / 7 58%	7 / 5 71%	5 / 2 40%	-	3 / 1 33%	6	4
41 Stolarski	236	'96	-	0.05	2 / 0 0%	-	-	-	61 / 52 85%	-	41	12 / 6 50%	5 / 3 60%	7 / 3 43%	2 / 1 50%	3 / 1 33%	4	6
28 Tomas Podstawski	272	'58	-	0.05	1 / 0 0%	-	1	-	41 / 33 80%	-	31	11 / 8 73%	3 / 2 67%	8 / 6 75%	1 / 1 100%	3 / 2 67%	5	6
7 Kurzawa	259	'96	-	0.03	1 / 0 0%	1	2	-	72 / 53 74%	-	51	33 / 20 61%	4 / 2 50%	29 / 18 62%	8 / 6 75%	9 / 7 78%	11	8
27 Kowalczyk	210	'58	-	0.03	1 / 0 0%	2	4	-	31 / 29 94%	-	34	17 / 4 24%	1 / 0 0%	16 / 4 25%	-	4 / 2 50%	4	1
64 Kozłowski	228	'46	-	0.02	1 / 0 0%	1	2	-	19 / 13 68%	-	19	16 / 7 44%	2 / 1 50%	14 / 6 43%	4 / 2 50%	5 / 1 20%	4	1
18 Kucharczyk	275	'96	0 / 1	0.56	2 / 0 0%	1	1	-	43 / 32 74%	3 / 2 67%	33	14 / 9 64%	3 / 2 67%	11 / 7 64%	5 / 4 80%	1 / 1 100%	7	3
19 Benedyczak	194	'67	-	-	-	1	1	1	11 / 8 73%	2 / 1 50%	14	9 / 1 11%	5 / 0 0%	4 / 1 25%	1 / 1 100%	-	5	-
61 Smolinski	284	'50	-	0.18	1 / 0 0%	1	1	-	27 / 21 78%	3 / 2 67%	23	14 / 7 50%	2 / 0 0%	12 / 7 58%	3 / 2 67%	4 / 3 75%	6	4
20 Gorgon	279	'38	-	0.17	3 / 1 33%	-	-	-	16 / 15 94%	-	21	7 / 5 71%	4 / 2 50%	3 / 3 100%	2 / 2 100%	1 / 1 100%	3	-
10 Zahovic	186	'38	-	0.17	1 / 0 0%	-	-	-	8 / 8 100%	-	10	5 / 3 60%	2 / 1 50%	3 / 2 67%	1 / 1 100%	2 / 1 50%	2	-
9 Fraczzak	223	'29	1 / 0	0.06	1 / 1 100%	-	-	-	5 / 3 60%	-	11	10 / 1 10%	6 / 1 17%	4 / 0 0%	-	1 / 0 0%	5	-
14 Drygas	204	'21	-	-	-	1	-	1	8 / 7 88%	-	9	4 / 3 75%	1 / 1 100%	3 / 2 67%	-	-	4	-

Raków Częstochowa

	INSTA T INDEX	Minuty na boisku	Bramki / asysty	xG	Strzały / celne	Faule	Faulow any	Spalon e	Podania / dokładne	Podanie kluczowe	Podania przyjęte	Pojedynki / wygrane	Pojedynki w powietrzu	Pojedynki na ziemi	Dryblingi / udane	Odbiory / udane	Stracone piłki	Odzyska ne piłki
28 Holec	238	'96	-	-	-	-	-	-	28 / 23 82%	-	9	-	-	-	-	-	4	3
33 Jach	271	'96	0 / 1	-	-	3	-	-	39 / 28 72%	1 / 1 100%	21	23 / 14 61%	11 / 8 73%	12 / 6 50%	2 / 1 50%	5 / 2 40%	8	11
6 Niewulis	286	'96	-	-	-	-	1	-	26 / 23 88%	-	15	12 / 9 75%	6 / 4 67%	6 / 5 83%	1 / 1 100%	2 / 2 100%	1	9
24 Arsenic	314	'96	1 / 0	0.63	2 / 2 100%	4	4	-	45 / 36 80%	1 / 0 0%	22	16 / 11 69%	5 / 3 60%	11 / 8 73%	1 / 1 100%	4 / 1 25%	7	8
23 Kun	239	'96	-	-	-	1	-	2	24 / 16 67%	1 / 1 100%	15	17 / 8 47%	3 / 1 33%	14 / 7 50%	5 / 4 80%	6 / 3 50%	8	2
22 Kaczmarski	228	'46	-	-	-	1	-	-	9 / 7 78%	-	8	7 / 3 43%	1 / 1 100%	6 / 2 33%	1 / 0 0%	1 / 1 100%	2	2
8 Lederman	256	'96	-	0.08	1 / 1 100%	1	1	-	39 / 32 82%	-	27	25 / 16 64%	1 / 1 100%	24 / 15 63%	3 / 3 100%	11 / 6 55%	5	7
71 Długosz	229	'46	-	-	-	1	2	-	13 / 10 77%	-	8	13 / 6 46%	3 / 2 67%	10 / 4 40%	1 / 1 100%	5 / 2 40%	3	2
43 Tijanic	269	'84	-	0.15	2 / 0 0%	-	1	-	21 / 17 81%	1 / 1 100%	27	22 / 7 32%	4 / 1 25%	18 / 6 33%	5 / 3 60%	1 / 0 0%	8	-
14 Szelagowski	243	'65	-	-	-	2	1	-	18 / 12 67%	1 / 1 100%	22	15 / 4 27%	3 / 1 33%	12 / 3 25%	4 / 2 50%	3 / 0 0%	5	-
21 Gutkovskis	193	'73	-	-	-	-	-	-	2 / 1 50%	-	12	15 / 3 20%	8 / 2 25%	7 / 1 14%	1 / 1 100%	-	7	-
20 Poletanovic	244	'50	-	-	-	-	1	-	17 / 14 82%	-	16	4 / 1 25%	1 / 0 0%	3 / 1 33%	3 / 1 33%	-	3	1
7 Tudor	277	'50	0 / 2	0.22	1 / 1 100%	-	-	-	22 / 15 68%	2 / 2 100%	15	7 / 3 43%	1 / 1 100%	6 / 2 33%	1 / 0 0%	1 / 0 0%	6	6
11 Ivan Lopez	269	'31	1 / 0	0.35	2 / 1 50%	-	-	-	9 / 6 67%	1 / 0 0%	10	4 / 2 50%	-	4 / 2 50%	1 / 0 0%	-	3	1
18 Arak	257	'23	1 / 0	0.75	1 / 1 100%	1	1	-	7 / 4 57%	-	14	12 / 5 42%	8 / 3 38%	4 / 2 50%	-	1 / 1 100%	5	-
13 Malinowski	-	'12	-	-	-	-	1	-	3 / 1 33%	1 / 0 0%	4	1 / 1 100%	-	1 / 1 100%	1 / 1 100%	-	1	-

Terminy

Atak

Posiadanie piłki przez jedną drużynę z przejściem na połowę przeciwnika.

Kontratak

Atak z gry, który rozwija się bezpośrednio po przejęciu piłki od przeciwnika. Kontratak trwa nie więcej niż 30 sekund. Prędkość ruchu do bramki przeciwnika przy tym ataku wynosi nie mniej niż 2,6 m/s.

Atak pozycyjny

Atak z gry lub ze stałych fragmentów (wyrzut z autu, rzut wolny). Pozycyjny atak trwa więcej niż 30 sekund lub prędkość ruchu drużyny do bramki przeciwnika jest mniejsza niż 2,6 m/s.

Atak po rzucie wolnym lub wyrzucie z autu

Atak po rozegraniu rzutu różnego, rzutu wolnego lub wyrzutu z autu, przy którym pierwszym lub drugim zagranieniem jest strzał na bramkę lub dośrodkowanie w pole karne.

Atak po rzucie różnym

Akcje drużyny po rozegraniu rzutu różnego aż do straty piłki lub oddalenia piłki przez drużynę przeciwnika do strefy centralnej.

Strzał

Skierowanie piłki do bramki przeciwnika mającej na celu strzelenie bramki. Rejestrowane są strzały celne (w światło bramki), niecelne (w tym strzały w słupek i w poprzeczkę), a także strzały zablokowane przez przeciwnika.

Podanie kluczowe

Podanie do partnera, który jest w sytuacji bramkowej (1 na 1, pusta bramka itd.); podanie do zawodnika, które stwarza realną szansę na zdobycie bramki; podanie które 'odcina' linię obrony w fazie ataku.

Pojedynki

Wszystkie rodzaje pojedynków na boisku. To sumaryczny wskaźnik, zawierający walkę o niekontrolowaną przez nikogo piłkę, pojedynki w powietrzu, dryblingi, odbiory oraz straty, spowodowane odbiorami przeciwnika.

Pojedynek w powietrzu

Walka o piłkę, która znajduje się powyżej poziomu ramion..

Dryblowanie

Aktywna akcja piłkarza, posiadającego piłkę próba ominięcia przeciwnika z pomocą dryblingu. Przy udanym dryblingu zawodnikowi drużyny przeciwnej rejestruje się nieudane odebranie piłki i na odwrót.

Odbiór

Aktywne działanie zawodnika, usiłującego odebrać piłkę zawodnikowi ją posiadającemu (przeciwnikowi w tej sytuacji zostaje zaliczona strata); przeciwdziałanie dryblowaniu przeciwnika również uznaje się za odbiór.

Drybling

Świadomy ruch zawodnika z piłką (przynajmniej trzy kontakty z piłką)

Nieudane przyjęcie piłki

Strata piłki bez starcia z przeciwnikiem, w wyniku nieudanej akcji..

Odzyskane piłki

Akcja piłkarza (przejęcie, przechwyt, wygrany pojedynek), która powoduje stratę piłki przez przeciwnika z dalszą możliwością prowadzenia szybkiego kontrataku.

Strata piłki

Akcja zawodnika (niedokładne podanie, przegrany pojedynek, itd.), która powoduje stratę piłki przez jego drużynę. Jeśli posiadanie piłki zakończy się faulem przeciwnika lub strzałem w światło bramki, to strata nie rejestruje się.

Tempo akcji w ataku

Liczba akcji konstruktywnych na minutę posiadania piłki.

Tempo dokładnych podań

Liczba dokładnych podań na minutę posiadania piłki

Indeks intensywności pojedynków

liczba pojedynków i przechwytych drużyny broniącej - na minutę posiadania piłki przez przeciwnika

xG

Oczekiwana liczba bramek zawodnika lub drużyny w meczu, nie licząc rzutów karnych. Liczbę expected goals oblicza się na podstawie rodzaju strzału i strefy, z której został wykonany.