



PKO Bank Polski  
EKSTRAKLASA

KOLEJKA 10   09.11.20		
KONIEC MECZU		
POGOŃ SZCZECIN	1 1	PODBESKIDZIE BIELSKO-BIAŁA
BENEDYCZAK 73'		BILINSKI 29'

## RAPORT STATYSTYCZNY

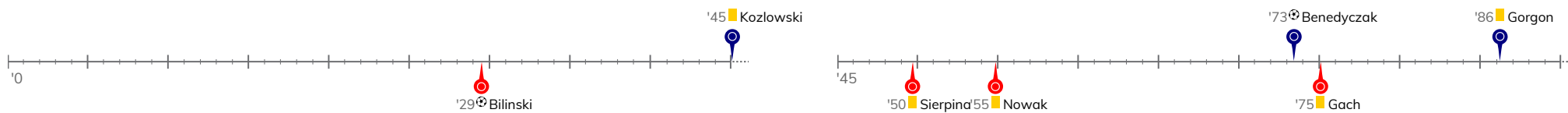


# STATS

## POGOŃ SZCZECIN 1-1 PODBESKIDZIE BIELSKO-BIAŁA

Informacje o meczu

## Linia czasu



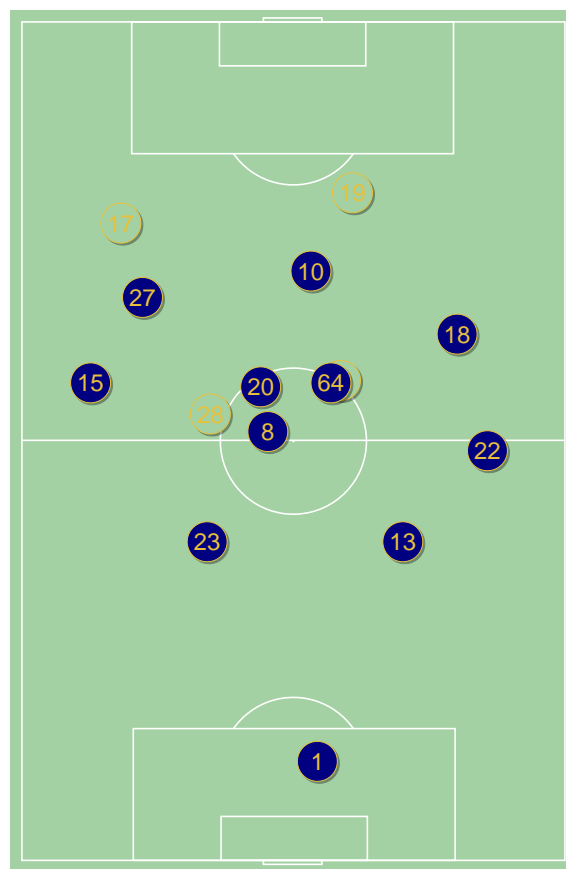
## Średnie pozycje piłkarzy

## Pogoń Szczecin

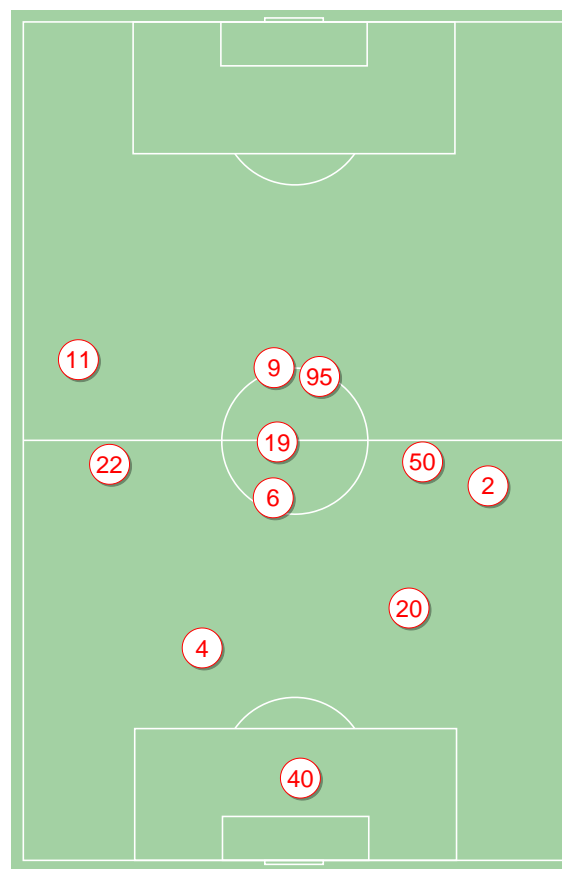
1	Stipica	
15	Matynia	
23	Zech	
13	Triantafyllopoulos	
22	Stec	
8	Dąbrowski	'59 ▼
18	Kucharczyk	'70 ▼
64	Kozlowski	'59 ▼
20	Gorgon	
27	Kowalczyk	'70 ▼
10	Zahovic	'91 ▼
28	Tomas Podstawski	'59 ▲
19	Benedyczak	⊕ '59 ▲
14	Drygas	'70 ▲
17	Fornalczyk	'70 ▲
61	Smolinski	'91 ▲

## Podbeskidzie Bielsko-Biała

40	Peskovic	
22	Gach	
4	Rundic	
20	Bashlai	
2	Modelski	
19	Rzuchowski	
6	Nowak	
50	Sitek	'87 ▼
11	Sierpina	'82 ▼
9	Bilinski	⊕
95	Roginic	
32	Miakushko	'82 ▲
16	Mroczko	'87 ▲



Pogoń Szczecin ↑



Podbeskidzie Bielsko-Biała ↑

## 4-1-4-1



POCZĄTEK MECZU

## 4-4-2



KONIEC MECZU

## 4-4-2



POCZĄTEK MECZU

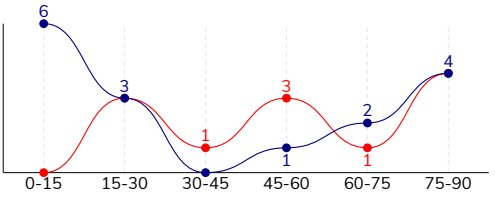
## 4-4-2



KONIEC MECZU

Główne statystyki

STRZAŁY / CELNE	16 / 5	12 / 1
1. połowa	9 / 2	4 / 1
2. połowa	7 / 3	8 / 0



Strzały niecelne	5	7
Strzały zablokowane	5	4
Strzały z pola karnego / celne	10 / 5	5 / 1
Średni dystans do bramki, m	16.4	22.8
Faule	14	17
Żółte / czerwone kartki	2 / 0	3 / 0
Spalone	1	3
Rzuty różne	13	3

Podania

PODANIA / DOKŁADNE	475 / 372 78%	319 / 237 74%
1. połowa	256 / 207 81%	168 / 128 76%
2. połowa	219 / 165 75%	151 / 109 72%
Podanie kluczowe	16 / 9 56%	5 / 3 60%

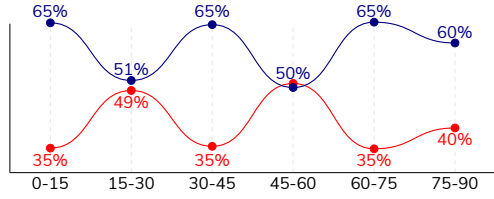
Pojedynki

POJEDYNKI	159 / 76 48%	159 / 83 52%
1. połowa	72 / 35 49%	72 / 37 51%
2. połowa	87 / 41 47%	87 / 46 53%
Pojedynki w powietrzu	45 / 20 44%	45 / 25 56%
Pojedynki na ziemi	114 / 56 49%	114 / 58 51%
Dryblingi / udane	25 / 15 60%	21 / 12 57%
Odbiory / udane	27 / 15 56%	37 / 22 59%
Straty / na własnej połowie	77 / 9	74 / 26
Odzyskane piłki / na połowie przeciwnika	55 / 19	62 / 6

Posiadanie piłki

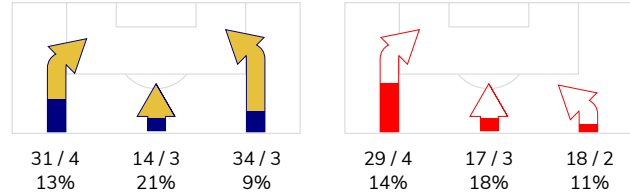
Statystyki drużyn

POSIADANIE PIŁKI	60%	40%
1. połowa	61%	39%
2. połowa	59%	41%

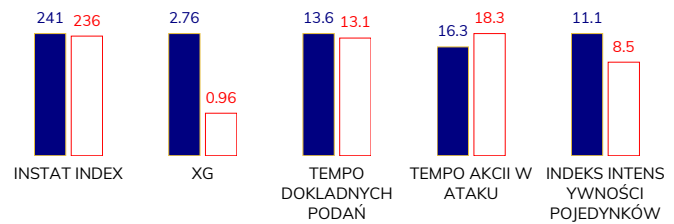


Ataki pozycyjne	70 / 8 11%	48 / 3 6%
Kontrataki	9 / 2 22%	16 / 6 38%
Ataki ze stałych fragmentów	23 / 5 22%	9 / 3 33%
Strzały z rzutów wolnych / celne	1 / 0 0%	1 / 0 0%
Warianty rzutów wolnych	6 / 1 17%	5 / 0 0%
Rzuty różne	13 / 3 23%	3 / 2 67%
Rzuty karne / strzelone	-	-

STRONY ATAKU



Kluczowe indeksy występu



TOP-3 InStat Index

15 Matynia	297	40 Peskovic	293
64 Kozłowski	289	20 Bashlai	269
22 Stec	261	9 Bilinski	264

TOP-3 Strzały / celne

27 Kowalczyk	3 / 1 33%	9 Bilinski	1 / 1 100%
18 Kucharczyk	2 / 1 50%	19 Rzuchowski	5 / 0 0%
19 Benedyczak	2 / 1 50%	6 Nowak	2 / 0 0%

TOP-3 Podania

13 Triantafyllopoulos	56 / 46 82%	22 Gach	35 / 28 80%
23 Zech	50 / 44 88%	40 Peskovic	31 / 27 87%
8 Dąbrowski	44 / 39 89%	2 Modelski	36 / 26 72%

TOP-3 Podania kluczowe

15 Matynia	5 / 3 60%	11 Sierpina	2 / 1 50%
18 Kucharczyk	3 / 2 67%	6 Nowak	1 / 1 100%
27 Kowalczyk	3 / 2 67%	32 Miakushko	1 / 1 100%

TOP-3 Pojedynki

22 Stec	20 / 11 55%	95 Roginicz	38 / 21 55%
23 Zech	15 / 9 60%	6 Nowak	18 / 13 72%
15 Matynia	14 / 9 64%	9 Bilinski	16 / 8 50%

TOP-3 Dryblingi

22 Stec	4 / 3 75%	95 Roginicz	8 / 5 63%
64 Kozłowski	3 / 3 100%	11 Sierpina	2 / 2 100%
15 Matynia	2 / 2 100%	50 Sitek	3 / 1 33%

**POGOŃ SZCZECIN 1-1 PODBESKIDZIE BIELSKO-BIAŁA**

Statystyki zawodników

**Pogoń Szczecin**

	INSTA T INDEX	Minuty na boisku	Bramki / asysty	xG	Strzały / celne	Faule	Faulow any	Spalon e	Podania / dokładne	Podanie kluczowe	Podania przyjęte	Pojedynki / wygrane	Pojedynki w powietrzu	Pojedynki na ziemi	Dryblingi / udane	Odbiory / udane	Strata piłki	Odzyska ne piłki
1 Stipica	236	'96	-	-	-	-	-	-	36 / 31 86%	-	14	1 / 1 100%	1 / 1 100%	-	-	-	3	6
15 Matynia	297	'96	-	0.08	2 / 0 0%	1	2	-	58 / 38 66%	5 / 3 60%	39	14 / 9 64%	4 / 1 25%	10 / 8 80%	2 / 2 100%	4 / 3 75%	12	5
23 Zech	251	'96	-	-	-	1	2	-	50 / 44 88%	-	35	15 / 9 60%	9 / 4 44%	6 / 5 83%	2 / 2 100%	1 / 0 0%	3	15
13 Triantafyllopoulo	230	'96	-	-	-	2	-	-	56 / 46 82%	-	36	13 / 6 46%	4 / 2 50%	9 / 4 44%	1 / 0 0%	4 / 1 25%	6	9
22 Stec	261	'96	-	-	-	1	4	-	36 / 26 72%	-	30	20 / 11 55%	4 / 2 50%	16 / 9 56%	4 / 3 75%	3 / 2 67%	7	8
8 Dąbrowski	227	'61	-	-	-	1	1	-	44 / 39 89%	-	25	9 / 3 33%	5 / 2 40%	4 / 1 25%	-	2 / 1 50%	4	2
18 Kucharczyk	236	'71	-	0.41	2 / 1 50%	-	1	-	36 / 24 67%	3 / 2 67%	36	15 / 4 27%	4 / 2 50%	11 / 2 18%	3 / 1 33%	2 / 1 50%	12	2
64 Kozłowski	289	'61	-	0.09	3 / 0 0%	1	1	-	30 / 25 83%	-	32	13 / 7 54%	1 / 0 0%	12 / 7 58%	3 / 3 100%	-	5	2
20 Gorgon	253	'96	-	0.31	1 / 0 0%	1	1	-	41 / 32 78%	3 / 1 33%	36	14 / 8 57%	3 / 2 67%	11 / 6 55%	3 / 1 33%	3 / 3 100%	8	1
27 Kowalczyk	238	'71	-	0.57	3 / 1 33%	3	1	-	26 / 19 73%	3 / 2 67%	28	11 / 2 18%	1 / 0 0%	10 / 2 20%	3 / 1 33%	1 / 0 0%	4	1
10 Zahovic	201	'93	0 / 1	0.15	1 / 0 0%	-	1	-	18 / 15 83%	-	16	9 / 4 44%	2 / 0 0%	7 / 4 57%	-	3 / 2 67%	3	2
28 Tomasz Podstawski	210	'35	-	-	-	2	1	-	9 / 9 100%	-	9	7 / 2 29%	1 / 0 0%	6 / 2 33%	1 / 1 100%	1 / 0 0%	2	1
19 Benedyczak	242	'35	1 / 0	0.65	2 / 1 50%	-	1	1	11 / 9 82%	-	13	6 / 6 100%	2 / 2 100%	4 / 4 100%	1 / 1 100%	2 / 2 100%	2	1
14 Drygas	224	'25	-	0.40	1 / 1 100%	1	-	-	14 / 11 79%	2 / 1 50%	15	6 / 3 50%	4 / 2 50%	2 / 1 50%	-	1 / 0 0%	2	-
17 Fornalczyk	218	'25	-	0.10	1 / 1 100%	-	1	-	9 / 3 33%	-	7	6 / 1 17%	-	6 / 1 17%	2 / 0 0%	-	4	-
61 Smolinski	-	'3	-	-	-	-	-	-	1 / 1 100%	-	1	-	-	-	-	-	-	-

**Podbeskidzie Bielsko-Biała**

	INSTA T INDEX	Minuty na boisku	Bramki / asysty	xG	Strzały / celne	Faule	Faulow any	Spalon e	Podania / dokładne	Podanie kluczowe	Podania przyjęte	Pojedynki / wygrane	Pojedynki w powietrzu	Pojedynki na ziemi	Dryblingi / udane	Odbiory / udane	Strata piłki	Odzyska ne piłki
40 Peskovic	293	'96	-	-	-	-	-	-	31 / 27 87%	-	12	-	-	-	-	-	3	4
22 Gach	226	'96	-	0.01	1 / 0 0%	3	1	-	35 / 28 80%	-	18	13 / 7 54%	2 / 1 50%	11 / 6 55%	1 / 0 0%	4 / 3 75%	6	8
4 Rundic	197	'96	-	-	-	-	-	-	26 / 21 81%	-	13	10 / 4 40%	6 / 2 33%	4 / 2 50%	-	2 / 1 50%	2	9
20 Bashlai	269	'96	-	-	-	1	-	1	26 / 23 88%	-	12	10 / 5 50%	6 / 3 50%	4 / 2 50%	-	1 / 1 100%	4	5
2 Modelski	214	'96	-	-	-	-	2	-	36 / 26 72%	-	22	8 / 6 75%	1 / 1 100%	7 / 5 71%	1 / 1 100%	1 / 1 100%	5	7
19 Rzuchowski	214	'96	-	0.26	5 / 0 0%	2	2	-	29 / 19 66%	-	24	14 / 5 36%	1 / 1 100%	13 / 4 31%	2 / 1 50%	2 / 1 50%	9	7
6 Nowak	256	'96	-	0.06	2 / 0 0%	2	-	-	37 / 23 62%	1 / 1 100%	22	18 / 13 72%	1 / 0 0%	17 / 13 76%	-	8 / 6 75%	9	9
50 Sitek	218	'89	-	0.37	1 / 0 0%	2	5	-	13 / 11 85%	-	18	17 / 7 41%	1 / 1 100%	16 / 6 38%	3 / 1 33%	6 / 3 50%	5	2
11 Sierpina	227	'84	-	-	-	1	-	-	27 / 15 56%	2 / 1 50%	22	11 / 5 45%	-	11 / 5 45%	2 / 2 100%	5 / 2 40%	6	4
9 Bilinski	264	'96	1 / 0	0.13	1 / 1 100%	2	1	1	24 / 18 75%	1 / 0 0%	26	16 / 8 50%	7 / 4 57%	9 / 4 44%	2 / 1 50%	4 / 2 50%	9	2
95 Roginic	230	'96	0 / 1	0.11	1 / 0 0%	4	3	1	29 / 22 76%	-	43	38 / 21 55%	19 / 11 58%	19 / 10 53%	8 / 5 63%	4 / 2 50%	15	5
32 Miakushko	227	'12	-	0.02	1 / 0 0%	-	-	-	6 / 4 67%	1 / 1 100%	4	2 / 1 50%	-	2 / 1 50%	2 / 1 50%	-	1	-
16 Mroczko	-	'7	-	-	-	-	-	-	-	-	1	2 / 1 50%	1 / 1 100%	1 / 0 0%	-	-	-	-



## Terminy

**Atak**

Posiadanie piłki przez jedną drużynę z przejściem na połowę przeciwnika.

**Kontratak**

Atak z gry, który rozwija się bezpośrednio po przejęciu piłki od przeciwnika. Kontratak trwa nie więcej niż 30 sekund. Prędkość ruchu do bramki przeciwnika przy tym ataku wynosi nie mniej niż 2,6 m/s.

**Atak pozycyjny**

Atak z gry lub ze stałych fragmentów (wyrzut z autu, rzut wolny). Pozycyjny atak trwa więcej niż 30 sekund lub prędkość ruchu drużyny do bramki przeciwnika jest mniejsza niż 2,6 m/s.

**Atak po rzucie wolnym lub wyrzucie z autu**

Atak po rozegraniu rzutu różnego, rzutu wolnego lub wyrzutu z autu, przy którym pierwszym lub drugim zagranieniem jest strzał na bramkę lub dośrodkowanie w pole karne.

**Atak po rzucie różnym**

Akcje drużyny po rozegraniu rzutu różnego aż do straty piłki lub oddalenia piłki przez drużynę przeciwnika do strefy centralnej.

**Strzał**

Skierowanie piłki do bramki przeciwnika mającej na celu strzelenie bramki. Rejestrowane są strzały celne (w światło bramki), niecelne (w tym strzały w słupek i w poprzeczkę), a także strzały zablokowane przez przeciwnika.

**Podanie kluczowe**

Podanie do partnera, który jest w sytuacji bramkowej (1 na 1, pusta bramka itd.); podanie do zawodnika, które stwarza realną szansę na zdobycie bramki; podanie które 'odcina' linię obrony w fazie ataku.

**Pojedynki**

Wszystkie rodzaje pojedynków na boisku. To sumaryczny wskaźnik, zawierający walkę o niekontrolowaną przez nikogo piłkę, pojedynki w powietrzu, dryblingi, odbiory oraz straty, spowodowane odbiorami przeciwnika.

**Pojedynek w powietrzu**

Walka o piłkę, która znajduje się powyżej poziomu ramion..

**Dryblowanie**

Aktywna akcja piłkarza, posiadającego piłkę próba ominięcia przeciwnika z pomocą dryblingu. Przy udanym dryblingu zawodnikowi drużyny przeciwnej rejestruje się nieudane odebranie piłki i na odwrót.

**Odbiór**

Aktywne działanie zawodnika, usiłującego odebrać piłkę zawodnikowi ją posiadającemu (przeciwnikowi w tej sytuacji zostaje zaliczona strata); przeciwdziałanie dryblowaniu przeciwnika również uznaje się za odbiór.

**Drybling**

Świadomy ruch zawodnika z piłką (przynajmniej trzy kontakty z piłką)

**Nieudane przyjęcie piłki**

Strata piłki bez starcia z przeciwnikiem, w wyniku nieudanej akcji..

**Odzyskane piłki**

Akcja piłkarza (przejęcie, przechwyt, wygrany pojedynek), która powoduje stratę piłki przez przeciwnika z dalszą możliwością prowadzenia szybkiego kontrataku.

**Strata piłki**

Akcja zawodnika (niedokładne podanie, przegrany pojedynek, itd.), która powoduje stratę piłki przez jego drużynę. Jeśli posiadanie piłki zakończy się faulem przeciwnika lub strzałem w światło bramki, to strata nie rejestruje się.

**Tempo akcji w ataku**

Liczba akcji konstruktywnych na minutę posiadania piłki.

**Tempo dokładnych podań**

Liczba dokładnych podań na minutę posiadania piłki

**Indeks intensywności pojedynków**

liczba pojedynków i przechwytych drużyny broniącej - na minutę posiadania piłki przez przeciwnika

**xG**

System do oceny jakości strzałów wykonanych przez gracza lub drużynę. Liczbę expected goals oblicza się na podstawie rodzaju strzału i strefy, z której został wykonany.