



PKO Bank Polski
EKSTRAKLASA

KOLEJKA 36 15.07.20		
KONIEC MECZU		
POGOŃ SZCZECIN	1 0	PIAST GLIWICE
TOMAS PODSTAWSKI 22'		

RAPORT STATYSTYCZNY

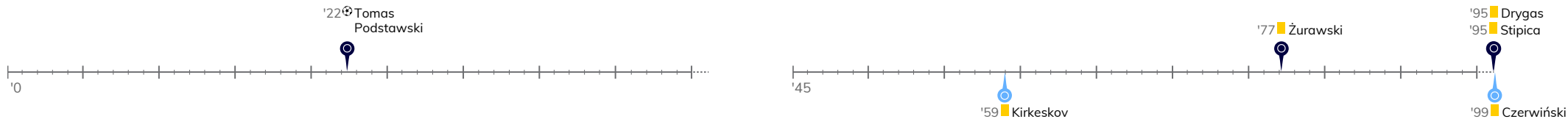


STATS

POGOŃ SZCZECIN 1-0 PIAST GLIWICE

Informacje o meczu

Linia czasu



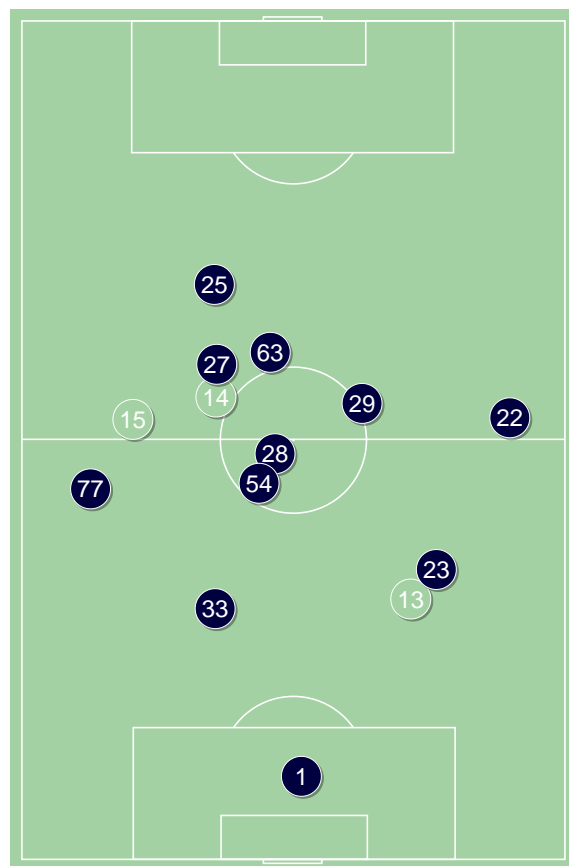
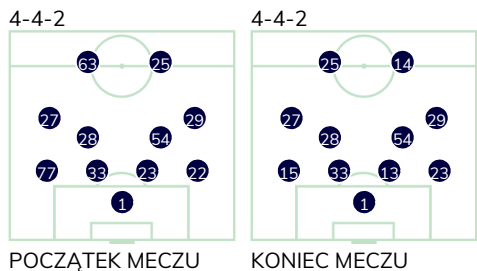
Średnie pozycje piłkarzy

Pogoń Szczecin

1	Stipica	
77	Ricardo Nunes	'73
33	Malec	
23	Zech	
22	Stec	'40
28	Tomasz Podstawski	
54	Żurawski	
27	Kowalczyk	
29	Listkowski	
63	Turski	'70
25	Cibicki	
13	Triantafyllopoulos	'40
14	Drygas	'70
15	Matynia	'73

Piast Gliwice

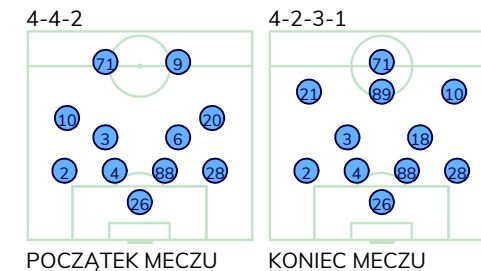
26	Plach	
2	Kirkeskov	
4	Czerwiński	
88	Korun	
28	Rymaniak	
3	Jodłowiec	
6	Hateley	'64
10	Vida	
20	Konczkowski	'81
71	Steczyk	
9	Parzyszek	'70
18	Sokołowski	'64
21	Gerard Badia	'70
89	Tuszyński	'81



Pogoń Szczecin ↑



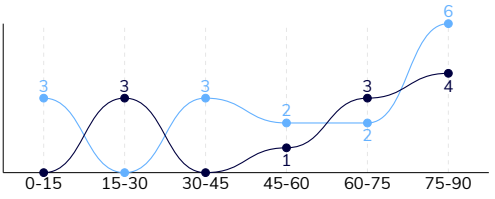
Piast Gliwice ↑



POGOŃ SZCZECIN 1-0 PIAST GLIWICE

Główne statystyki

STRZAŁY / CELNE	11 / 5	16 / 5
1. połowa	3 / 1	6 / 2
2. połowa	8 / 4	10 / 3



Strzały niecelne	3	6
Strzały zablokowane	2	5
Strzały z pola karnego / celne	4 / 1	11 / 3
Średni dystans do bramki, m	21.6	17.2
Faule	15	14
Żółte / czerwone kartki	3 / 0	2 / 0
Spalone	-	-
Rzuty różne	4	6

Podania

PODANIA / DOKŁADNE	417 / 328 79%	516 / 430 83%
1. połowa	214 / 171 80%	244 / 204 84%
2. połowa	203 / 157 77%	272 / 226 83%
Podanie kluczowe	9 / 6 67%	8 / 3 38%

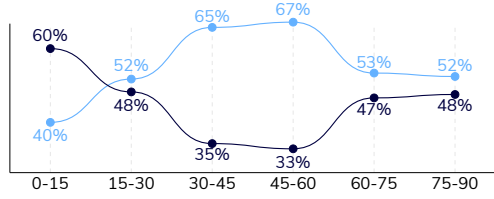
Pojedyнки

POJEDYŃKI	165 / 81 49%	165 / 84 51%
1. połowa	70 / 28 40%	70 / 42 60%
2. połowa	95 / 53 56%	95 / 42 44%
Pojedyнки w powietrzu	50 / 20 40%	50 / 30 60%
Pojedyнки na ziemi	115 / 61 53%	115 / 54 47%
Dryblingi / udane	28 / 21 75%	22 / 12 55%
Odbiory / udane	29 / 17 59%	33 / 12 36%
Straty / na własnej połowie	64 / 13	64 / 9
Odzyskane piłki / na połowie przeciwnika	50 / 6	45 / 8

Posiadanie piłki

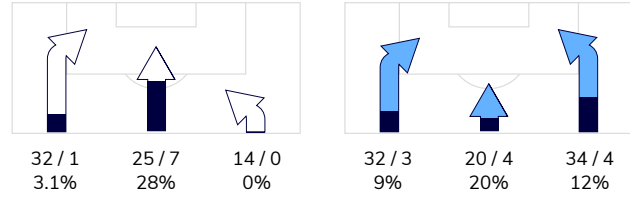
Statystyki drużyn

POSIADANIE PIŁKI	45%	55%
1. połowa	47%	53%
2. połowa	44%	56%

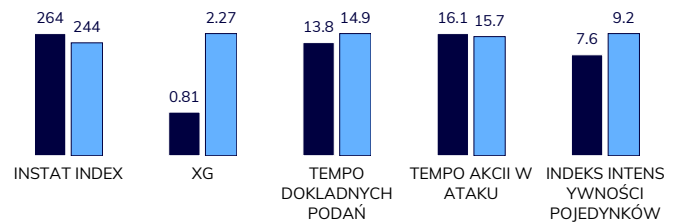


Ataki pozycyjne	52 / 5 10%	71 / 10 14%
Kontrataki	19 / 3 16%	15 / 1 7%
Ataki ze stałych fragmentów	8 / 3 38%	11 / 5 45%
Strzały z rzutów wolnych / celne	2 / 1 50%	1 / 0 0%
Warianty rzutów wolnych	2 / 1 50%	3 / 2 67%
Rzuty różne	4 / 0 0%	6 / 1 17%
Rzuty karne / strzelone	-	1

STRONY ATAKU



Kluczowe indeksy występu



TOP-3 InStat Index

33 Malec	302	2 Kirkeskov	285
28 Tomasz Podstawski	297	28 Rymaniak	284
23 Zech	293	3 Jodłowiec	281

TOP-3 Strzały / celne

25 Cibicki	4 / 2 50%	3 Jodłowiec	3 / 2 67%
27 Kowalczyk	2 / 1 50%	2 Kirkeskov	2 / 1 50%
14 Drygas	2 / 1 50%	71 Steczyk	2 / 1 50%

TOP-3 Podania

23 Zech	57 / 48 84%	2 Kirkeskov	72 / 64 89%
28 Tomasz Podstawski	49 / 45 92%	88 Korun	63 / 59 94%
27 Kowalczyk	42 / 38 90%	4 Czerwiński	62 / 58 94%

TOP-3 Podania kluczowe

29 Listkowski	4 / 4 100%	28 Rymaniak	2 / 1 50%
14 Drygas	2 / 1 50%	10 Vida	1 / 1 100%
25 Cibicki	1 / 1 100%	18 Sokołowski	1 / 1 100%

TOP-3 Pojedynki

33 Malec	16 / 12 75%	10 Vida	27 / 12 44%
54 Żurawski	17 / 10 59%	3 Jodłowiec	16 / 11 69%
29 Listkowski	19 / 9 47%	9 Parzyszek	21 / 10 48%

TOP-3 Dryblingi

27 Kowalczyk	7 / 6 86%	10 Vida	9 / 4 44%
29 Listkowski	6 / 4 67%	71 Steczyk	3 / 2 67%
54 Żurawski	3 / 3 100%	28 Rymaniak	2 / 2 100%

POGOŃ SZCZECIN 1-0 PIAST GLIWICE

Statystyki zawodników

Pogoń Szczecin

	INSTA T INDEX	Minuty na boisku	Bramki / asysty	xG	Strzały / celne	Faule	Faulow any	Spalony	Podania / dokładne	Podanie kluczowe	Podania przyjęte	Pojedyunki / wygrane	Pojedyunki w powietrzu	Pojedyunki na ziemi	Dryblingi / udane	Odbiory / udane	Stracone piłki	Odzyska ne piłki
1 Stipica	285	'103	-	-	-	1	-	-	31 / 21 68%	-	11	1 / 1 100%	1 / 1 100%	-	-	-	7	5
77 Ricardo Nunes	271	'76	0 / 1	-	-	-	1	-	36 / 26 72%	-	23	15 / 9 60%	3 / 1 33%	12 / 8 67%	4 / 2 50%	1 / 0 0%	7	3
33 Malec	302	'103	-	-	-	3	-	-	45 / 37 82%	-	30	16 / 12 75%	6 / 4 67%	10 / 8 80%	-	5 / 5 100%	3	14
23 Zech	293	'103	-	-	-	-	1	-	57 / 48 84%	-	35	12 / 8 67%	4 / 3 75%	8 / 5 63%	-	3 / 2 67%	3	6
22 Stec	248	'39	-	-	-	-	1	-	20 / 15 75%	-	12	10 / 3 30%	3 / 0 0%	7 / 3 43%	1 / 1 100%	1 / 1 100%	3	-
28 Tomasz Podstawski	297	'103	1 / 0	0.20	1 / 1 100%	3	-	-	49 / 45 92%	-	41	13 / 5 38%	2 / 2 100%	11 / 3 27%	1 / 1 100%	7 / 2 29%	2	2
54 Żurawski	248	'103	-	0.06	1 / 0 0%	3	2	-	29 / 22 76%	-	23	17 / 10 59%	6 / 1 17%	11 / 9 82%	3 / 3 100%	6 / 4 67%	4	4
27 Kowalczyk	270	'103	-	0.19	2 / 1 50%	-	1	-	42 / 38 90%	1 / 0 0%	41	18 / 9 50%	2 / 0 0%	16 / 9 56%	7 / 6 86%	4 / 1 25%	6	3
29 Listkowski	271	'103	-	0.03	1 / 0 0%	-	-	-	33 / 23 70%	4 / 4 100%	30	19 / 9 47%	3 / 1 33%	16 / 8 50%	6 / 4 67%	1 / 1 100%	7	3
63 Turski	217	'73	-	-	-	2	3	-	11 / 7 64%	1 / 0 0%	21	13 / 2 15%	6 / 1 17%	7 / 1 14%	2 / 1 50%	-	9	-
25 Cibicki	254	'103	-	0.27	4 / 2 50%	1	-	-	24 / 20 83%	1 / 1 100%	30	11 / 3 27%	4 / 0 0%	7 / 3 43%	2 / 2 100%	-	6	2
13 Triantafyllopoulos	241	'64	-	-	-	2	1	-	14 / 8 57%	-	6	13 / 6 46%	8 / 5 63%	5 / 1 20%	-	-	2	6
14 Drygas	274	'30	-	0.06	2 / 1 50%	-	3	-	14 / 11 79%	2 / 1 50%	20	5 / 2 40%	2 / 1 50%	3 / 1 33%	2 / 1 50%	-	3	1
15 Matynia	226	'27	-	-	-	-	-	-	12 / 7 58%	-	5	2 / 2 100%	-	2 / 2 100%	-	1 / 1 100%	2	1

Piast Gliwice

	INSTA T INDEX	Minuty na boisku	Bramki / asysty	xG	Strzały / celne	Faule	Faulow any	Spalony	Podania / dokładne	Podanie kluczowe	Podania przyjęte	Pojedyunki / wygrane	Pojedyunki w powietrzu	Pojedyunki na ziemi	Dryblingi / udane	Odbiory / udane	Stracone piłki	Odzyska ne piłki
26 Plach	234	'103	-	-	-	-	-	-	30 / 25 83%	-	13	1 / 0 0%	-	1 / 0 0%	-	1 / 0 0%	2	8
2 Kirkeskov	285	'103	-	0.11	2 / 1 50%	2	-	-	72 / 64 89%	-	55	10 / 8 80%	2 / 2 100%	8 / 6 75%	-	6 / 5 83%	5	1
4 Czerwiński	262	'103	-	-	-	1	1	-	62 / 58 94%	-	48	13 / 8 62%	5 / 2 40%	8 / 6 75%	-	3 / 1 33%	3	6
88 Korun	247	'103	-	-	-	1	-	-	63 / 59 94%	-	46	11 / 8 73%	4 / 4 100%	7 / 4 57%	1 / 1 100%	5 / 2 40%	-	6
28 Rymaniak	284	'103	-	0.16	2 / 0 0%	1	2	-	63 / 47 75%	2 / 1 50%	40	13 / 9 69%	2 / 1 50%	11 / 8 73%	2 / 2 100%	6 / 3 50%	8	8
3 Jodłowiec	281	'103	-	0.15	3 / 2 67%	-	-	-	51 / 40 78%	1 / 0 0%	39	16 / 11 69%	8 / 6 75%	8 / 5 63%	1 / 1 100%	2 / 1 50%	4	4
6 Hateley	226	'67	-	-	-	1	-	-	39 / 31 79%	1 / 0 0%	27	7 / 3 43%	2 / 2 100%	5 / 1 20%	1 / 0 0%	2 / 0 0%	6	5
10 Vida	248	'103	-	0.10	2 / 0 0%	3	4	-	37 / 26 70%	1 / 1 100%	48	27 / 12 44%	7 / 4 57%	20 / 8 40%	9 / 4 44%	2 / 0 0%	13	2
20 Konczkowski	220	'84	-	-	-	2	-	-	25 / 19 76%	-	21	16 / 6 38%	4 / 3 75%	12 / 3 25%	3 / 1 33%	1 / 0 0%	4	2
71 Steczyk	244	'103	-	0.31	2 / 1 50%	-	5	-	25 / 22 88%	1 / 0 0%	36	21 / 8 38%	8 / 3 38%	13 / 5 38%	3 / 2 67%	2 / 0 0%	8	-
9 Parzyszek	198	'72	-	0.30	2 / 0 0%	1	1	-	19 / 13 68%	-	28	21 / 10 48%	7 / 3 43%	14 / 7 50%	1 / 1 100%	1 / 0 0%	7	-
18 Sokołowski	228	'36	-	-	-	2	-	-	13 / 12 92%	1 / 1 100%	7	2 / 0 0%	-	2 / 0 0%	-	1 / 0 0%	-	2
21 Gerard Badia	223	'30	-	0.79	2 / 1 50%	-	-	-	12 / 9 75%	1 / 0 0%	13	3 / 1 33%	-	3 / 1 33%	-	-	2	1
89 Tuszyński	237	'19	-	0.35	1 / 0 0%	-	1	-	5 / 5 100%	-	9	4 / 0 0%	1 / 0 0%	3 / 0 0%	1 / 0 0%	1 / 0 0%	2	-

Terminy

Atak

Posiadanie piłki przez jedną drużynę z przejściem na połowę przeciwnika.

Kontratak

Atak z gry, który rozwija się bezpośrednio po przejęciu piłki od przeciwnika. Kontratak trwa nie więcej niż 30 sekund. Prędkość ruchu do bramki przeciwnika przy tym ataku wynosi nie mniej niż 2,6 m/s.

Atak pozycyjny

Atak z gry lub ze stałych fragmentów (wyrzut z autu, rzut wolny). Pozycyjny atak trwa więcej niż 30 sekund lub prędkość ruchu drużyny do bramki przeciwnika jest mniejsza niż 2,6 m/s.

Atak po rzucie wolnym lub wyrzucie z autu

Atak po rozegraniu rzutu różnego, rzutu wolnego lub wyrzutu z autu, przy którym pierwszym lub drugim zagranieniem jest strzał na bramkę lub dośrodkowanie w pole karne.

Atak po rzucie różnym

Akcje drużyny po rozegraniu rzutu różnego aż do straty piłki lub oddalenia piłki przez drużynę przeciwnika do strefy centralnej.

Strzał

Skierowanie piłki do bramki przeciwnika mającej na celu strzelenie bramki. Rejestrowane są strzały celne (w światło bramki), niecelne (w tym strzały w słupek i w poprzeczkę), a także strzały zablokowane przez przeciwnika.

Podanie kluczowe

Podanie do partnera, który jest w sytuacji bramkowej (1 na 1, pusta bramka itd.); podanie do zawodnika, które stwarza realną szansę na zdobycie bramki; podanie które 'odcina' linię obrony w fazie ataku.

Pojedynki

Wszystkie rodzaje pojedynków na boisku. To sumaryczny wskaźnik, zawierający walkę o niekontrolowaną przez nikogo piłkę, pojedynki w powietrzu, dryblingi, odbiory oraz straty, spowodowane odbiorami przeciwnika.

Pojedynek w powietrzu

Walka o piłkę, która znajduje się powyżej poziomu ramion..

Dryblowanie

Aktywna akcja piłkarza, posiadającego piłkę próba ominięcia przeciwnika z pomocą dryblingu. Przy udanym dryblingu zawodnikowi drużyny przeciwnej rejestruje się nieudane odebranie piłki i na odwrót.

Odbiór

Aktywne działanie zawodnika, usiłującego odebrać piłkę zawodnikowi ją posiadającemu (przeciwnikowi w tej sytuacji zostaje zaliczona strata); przeciwdziałanie dryblowaniu przeciwnika również uznaje się za odbiór.

Drybling

Świadomy ruch zawodnika z piłką (przynajmniej trzy kontakty z piłką)

Nieudane przyjęcie piłki

Strata piłki bez starcia z przeciwnikiem, w wyniku nieudanej akcji..

Odzyskane piłki

Akcja piłkarza (przejęcie, przechwyt, wygrany pojedynek), która powoduje stratę piłki przez przeciwnika z dalszą możliwością prowadzenia szybkiego kontrataku.

Strata piłki

Akcja zawodnika (niedokładne podanie, przegrany pojedynek, itd.), która powoduje stratę piłki przez jego drużynę. Jeśli posiadanie piłki zakończy się faulem przeciwnika lub strzałem w światło bramki, to strata nie rejestruje się.

Tempo akcji w ataku

Liczba akcji konstruktywnych na minutę posiadania piłki.

Tempo dokładnych podań

Liczba dokładnych podań na minutę posiadania piłki

Indeks intensywności pojedynków

liczba pojedynków i przechwytych drużyny broniącej - na minutę posiadania piłki przez przeciwnika

xG

System do oceny jakości strzałów wykonanych przez gracza lub drużynę. Liczbę expected goals oblicza się na podstawie rodzaju strzału i strefy, z której został wykonany.