



PKO Bank Polski
EKSTRAKLASA

KOLEJKA 18 08.12.19		
KONIEC MECZU		
POGOŃ SZCZECIN	1 0	PIAST GLIWICE
STEC 8'		

RAPORT STATYSTYCZNY



STATS

POGOŃ SZCZECIN 1-0 PIAST GLIWICE

Informacje o meczu

Linia czasu



Średnie pozycje piłkarzy

Pogoń Szczecin

1	Stipica	
15	Matynia	
55	Łasicki	
13	Triantafyllopoulos	■
2	Bartkowski	
8	Dąbrowski	
10	Spiridonovic	'91 ▼
27	Kowalczyk	
17	Kozulj	'86 ▼
22	Stec	⚽ '81 ▼
18	Buksa	
16	Hostikka	'81 ▲
9	Fraczczak	'86 ▲
7	Manias	'91 ▲

Piast Gliwice

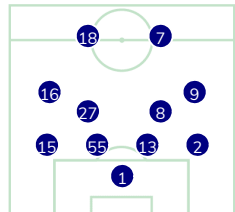
26	Plach	
2	Kirkeskov	
34	Malarczyk	■
88	Korun	
28	Rymaniak	
6	Hateley	
18	Sokołowski	
19	Milewski	■ '70 ▼
20	Konczkowski	'60 ▼
11	Jorge Felix	
9	Parzyszek	'70 ▼
89	Tuszyński	'60 ▲
21	Gerard Badia	'70 ▲
71	Steczyk	'70 ▲

4-1-4-1

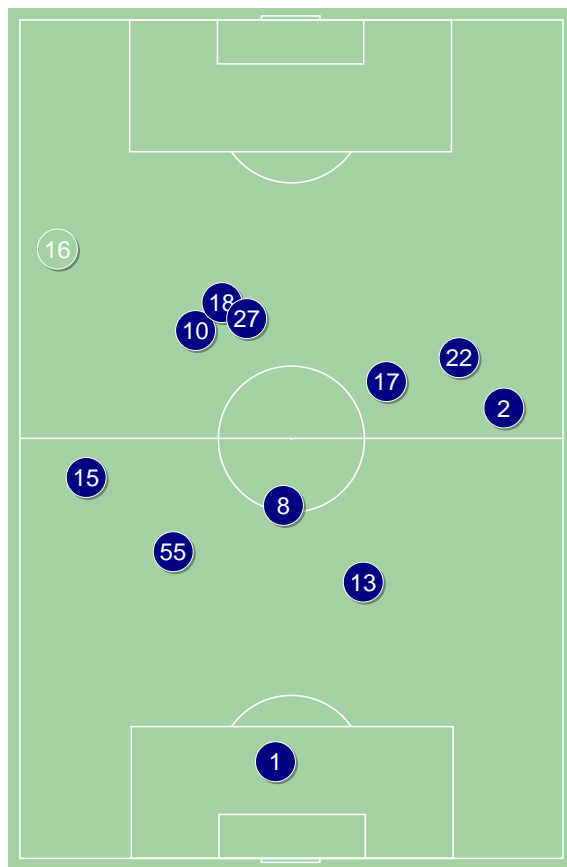


POCZĄTEK MECZU

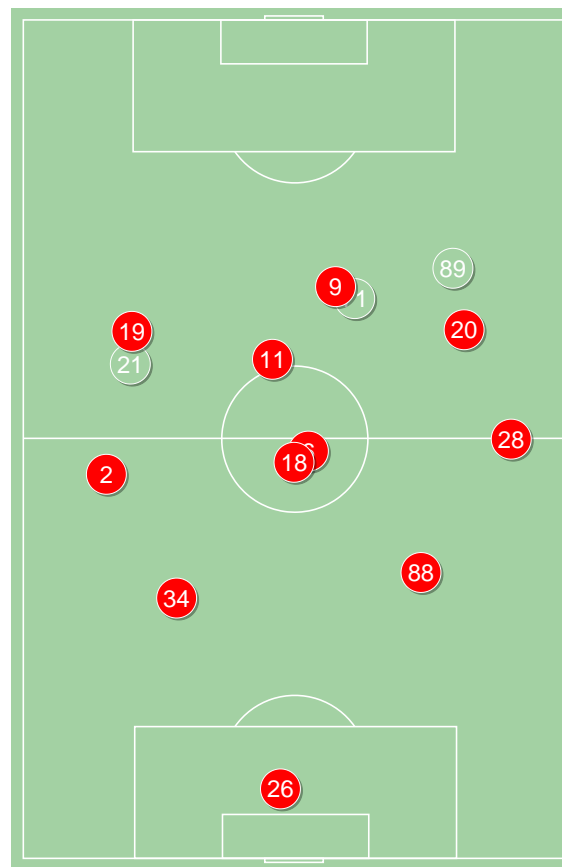
4-4-2



KONIEC MECZU



Pogoń Szczecin ↑



Piast Gliwice ↑

4-4-2



POCZĄTEK MECZU

4-4-2

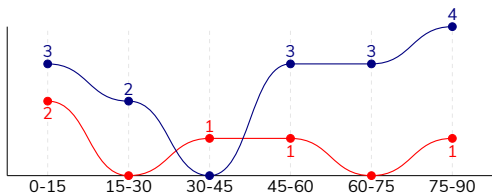


KONIEC MECZU

POGOŃ SZCZECIN 1-0 PIAST GLIWICE

Główne statystyki

STRZAŁY / CELNE	15 / 7	5 / 2
1 połowa	5 / 3	3 / 1
2 połowa	10 / 4	2 / 1



Strzały niecelne	5	2
Strzały przejęte	3	1
Strzały z pola karnego / celne	9 / 2	4 / 1
Średni dystans do bramki, m	17.6	12.9
Faule	25	11
Żółte / czerwone kartki	1 / 0	2 / 0
Spalone	1	3
Rzuty różne	5	5

Podania

PODANIA / DOKŁADNE	480 / 382 80%	489 / 372 76%
1 połowa	255 / 210 82%	247 / 195 79%
2 połowa	225 / 172 76%	242 / 177 73%
Podanie kluczowe	10 / 7 70%	8 / 3 38%

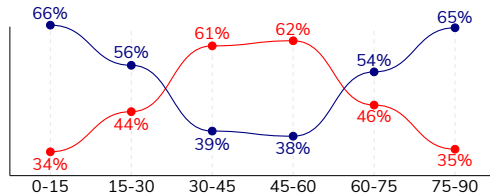
Pojedynki

POJEDYNKI	154 / 72 47%	154 / 82 53%
1 połowa	66 / 29 44%	66 / 37 56%
2 połowa	88 / 43 49%	88 / 45 51%
Pojedynki w powietrzu	48 / 21 44%	48 / 27 56%
Pojedynki na ziemi	106 / 51 48%	106 / 55 52%
Zwody / udane	23 / 13 57%	19 / 11 58%
Odbiory / udane	29 / 18 62%	31 / 18 58%
Straty / na własnej połowie	81 / 21	88 / 11
Nabycie piłki / na połowie przeciwnika	68 / 5	61 / 12

Posiadanie piłki

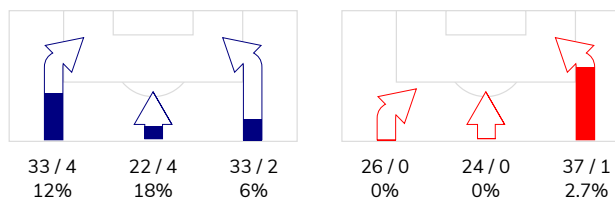
Statystyki drużyn

POSIADANIE PIŁKI	53%	47%
1 połowa	54%	46%
2 połowa	53%	47%

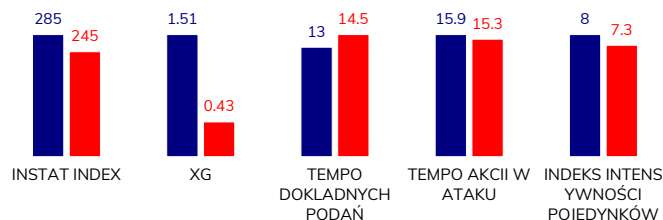


Ataki pozycyjne	77 / 7 9%	72 / 1 1.4%
Kontrataki	11 / 3 27%	15 / 0 0%
Stały fragment w ataku	8 / 4 50%	12 / 4 33%
Strzał z rzutu wolnego / celne	1 / 1 100%	-
Warianty stałych fragmentów gry	2 / 2 100%	7 / 1 14%
Kombinacyjne rzuty różne	5 / 1 20%	5 / 3 60%
Rzuty karne / strzelone	-	-

STRONY ATAKU



Kluczowe indeksy występu



TOP-3 InStat Index

8 Dąbrowski	320	26 Plach	296
55 Łasicki	314	2 Kirkeskov	290
18 Buksa	313	18 Sokołowski	285

TOP-3 Strzały / celne

18 Buksa	5 / 2 40%	34 Malarczyk	1 / 1 100%
10 Spiridonovic	4 / 2 50%	6 Hateley	1 / 1 100%
22 Stec	2 / 1 50%	88 Korun	1 / 0 0%

TOP-3 Podania

2 Bartkowski	56 / 45 80%	34 Malarczyk	65 / 49 75%
8 Dąbrowski	45 / 42 93%	88 Korun	55 / 49 89%
15 Matynia	61 / 40 66%	6 Hateley	60 / 48 80%

TOP-3 Podania kluczowe

18 Buksa	3 / 3 100%	6 Hateley	1 / 1 100%
17 Kozulj	2 / 1 50%	19 Milewski	1 / 1 100%
2 Bartkowski	1 / 1 100%	20 Konczkowski	1 / 1 100%

TOP-3 Pojedynki

18 Buksa	33 / 10 30%	6 Hateley	21 / 14 67%
10 Spiridonovic	18 / 10 56%	2 Kirkeskov	14 / 12 86%
13 Triantafyllopoulos	13 / 10 77%	18 Sokołowski	15 / 11 73%

TOP-3 Zwody

18 Buksa	5 / 5 100%	11 Jorge Felix	5 / 2 40%
10 Spiridonovic	7 / 3 43%	2 Kirkeskov	2 / 2 100%
27 Kowalczyk	4 / 3 75%	89 Tuszyński	2 / 2 100%

POGOŃ SZCZECIN 1-0 PIAST GLIWICE

Statystyka zawodników

Pogoń Szczecin

	INSTA T INDEX	Minuty na boisku	Bramki / asysty	xG	Strzały / celne	Faule	Faulow any	Spalony	Podania / dokładne	Podanie kluczowe	Podania przyjęte	Pojedyunki / wygrane	Pojedyunki w powietrzu	Pojedyunki na ziemi	Zwody / udane	Odbiory / udane	Strata piłki	Nabycie piłki
1 Stipica	292	'95	-	-	-	-	1	-	40 / 34 85%	-	17	1 / 1 100%	1 / 1 100%	-	-	-	5	9
15 Matynia	227	'95	-	-	-	2	-	-	61 / 40 66%	1 / 0 0%	33	13 / 7 54%	5 / 2 40%	8 / 5 63%	1 / 1 100%	3 / 2 67%	12	5
55 Łasicki	314	'95	-	-	-	2	2	-	42 / 34 81%	-	19	11 / 9 82%	3 / 3 100%	8 / 6 75%	-	5 / 4 80%	3	12
13 Triantafyllopoulo	302	'95	-	0.14	1 / 0 0%	3	-	-	41 / 30 73%	1 / 0 0%	26	13 / 10 77%	9 / 7 78%	4 / 3 75%	-	1 / 1 100%	3	12
2 Bartkowski	282	'95	-	-	-	3	1	-	56 / 45 80%	1 / 1 100%	32	5 / 1 20%	-	5 / 1 20%	2 / 0 0%	2 / 1 50%	7	8
8 Dąbrowski	320	'95	-	0.12	1 / 0 0%	3	-	-	45 / 42 93%	-	33	12 / 9 75%	1 / 1 100%	11 / 8 73%	-	5 / 4 80%	2	9
10 Spiridonovic	307	'91	-	0.38	4 / 2 50%	1	1	-	42 / 35 83%	-	46	18 / 10 56%	1 / 1 100%	17 / 9 53%	7 / 3 43%	2 / 2 100%	8	3
27 Kowalczyk	304	'95	-	0.04	1 / 1 100%	-	1	1	45 / 39 87%	1 / 1 100%	37	13 / 7 54%	3 / 1 33%	10 / 6 60%	4 / 3 75%	3 / 0 0%	6	2
17 Kozulj	244	'86	-	0.14	1 / 1 100%	6	1	-	42 / 37 88%	2 / 1 50%	42	14 / 1 7%	2 / 0 0%	12 / 1 8%	2 / 0 0%	1 / 1 100%	10	4
22 Stec	280	'81	1 / 0	0.15	2 / 1 50%	3	-	-	26 / 19 73%	1 / 1 100%	30	16 / 5 31%	3 / 0 0%	13 / 5 38%	1 / 1 100%	3 / 2 67%	5	1
18 Buksa	313	'95	0 / 1	0.54	5 / 2 40%	2	3	-	23 / 14 61%	3 / 3 100%	49	33 / 10 30%	19 / 5 26%	14 / 5 36%	5 / 5 100%	3 / 0 0%	17	2
16 Hostikka	237	'14	-	-	-	-	-	-	13 / 10 77%	-	13	3 / 1 33%	-	3 / 1 33%	1 / 0 0%	1 / 1 100%	2	1
9 Fraczzak	-	'9	-	-	-	-	1	-	2 / 2 100%	-	3	-	-	-	-	-	-	-
7 Manias	-	'4	-	-	-	-	-	-	2 / 1 50%	-	2	2 / 1 50%	1 / 0 0%	1 / 1 100%	-	-	1	-

Piast Gliwice

	INSTA T INDEX	Minuty na boisku	Bramki / asysty	xG	Strzały / celne	Faule	Faulow any	Spalony	Podania / dokładne	Podanie kluczowe	Podania przyjęte	Pojedyunki / wygrane	Pojedyunki w powietrzu	Pojedyunki na ziemi	Zwody / udane	Odbiory / udane	Strata piłki	Nabycie piłki
26 Plach	296	'95	-	-	-	-	-	-	31 / 27 87%	-	17	-	-	-	-	-	4	7
2 Kirkeskov	290	'95	-	-	-	-	1	-	54 / 43 80%	1 / 0 0%	34	14 / 12 86%	2 / 2 100%	12 / 10 83%	2 / 2 100%	5 / 5 100%	8	10
34 Malarczyk	255	'95	-	0.06	1 / 1 100%	2	1	-	65 / 49 75%	-	48	14 / 10 71%	5 / 4 80%	9 / 6 67%	2 / 1 50%	1 / 0 0%	10	10
88 Korun	234	'95	-	0.04	1 / 0 0%	2	-	-	55 / 49 89%	-	37	13 / 8 62%	7 / 5 71%	6 / 3 50%	1 / 1 100%	2 / 0 0%	3	7
28 Rymaniak	211	'95	-	-	-	-	1	-	62 / 38 61%	-	26	12 / 5 42%	5 / 2 40%	7 / 3 43%	1 / 0 0%	3 / 1 33%	10	7
6 Hateley	273	'95	-	0.03	1 / 1 100%	-	2	-	60 / 48 80%	1 / 1 100%	38	21 / 14 67%	8 / 7 88%	13 / 7 54%	1 / 0 0%	4 / 4 100%	8	10
18 Sokołowski	285	'95	-	-	-	1	4	-	51 / 39 76%	2 / 0 0%	33	15 / 11 73%	2 / 2 100%	13 / 9 69%	1 / 1 100%	9 / 6 67%	7	7
19 Milewski	242	'69	-	-	-	2	5	-	15 / 11 73%	1 / 1 100%	18	8 / 4 50%	1 / 0 0%	7 / 4 57%	2 / 1 50%	2 / 1 50%	5	1
20 Konczkowski	254	'60	-	-	-	1	2	1	22 / 16 73%	1 / 1 100%	24	6 / 4 67%	2 / 1 50%	4 / 3 75%	1 / 1 100%	-	6	-
11 Jorge Felix	211	'95	-	-	-	1	4	-	32 / 25 78%	2 / 0 0%	41	19 / 3 16%	5 / 0 0%	14 / 3 21%	5 / 2 40%	3 / 1 33%	11	1
9 Parzyszek	209	'69	-	0.09	1 / 0 0%	1	1	2	17 / 13 76%	-	22	11 / 7 64%	4 / 2 50%	7 / 5 71%	-	-	5	1
89 Tuszyński	251	'35	-	0.21	1 / 0 0%	-	-	-	9 / 5 56%	-	13	9 / 4 44%	3 / 2 67%	6 / 2 33%	2 / 2 100%	-	3	-
21 Gerard Badia	219	'25	-	-	-	-	-	-	12 / 7 58%	-	9	3 / 0 0%	-	3 / 0 0%	-	2 / 0 0%	3	-
71 Steczyk	198	'25	-	-	-	1	1	-	4 / 2 50%	-	12	9 / 0 0%	4 / 0 0%	5 / 0 0%	1 / 0 0%	-	5	-

Terminy

Atak

To posiadanie piłki przez jedną drużynę z przejściem na połowę przeciwnika.

Szybki atak (kontratak)

atak z gry, który rozwija się bezpośrednio po przejęciu piłki od przeciwnika. Szybki atak trwa nie więcej niż 30 sekund. Prędkość ruchu do bramki przeciwnika przy tym ataku wynosi nie mniej niż 2,6 m/s.

Atak pozycyjny

Atak z gry lub stałych fragmentów (aut, rzut wolny). Pozycyjny atak trwa więcej niż 30s lub prędkość ruchu drużyny do bramki przeciwnika jest mniejsza niż 2,6 m/s.

Atak z rzutu wolnego lub autu.

Atak po rozegraniu rzutu wolnego lub autu, przy którym pierwszym lub drugim działaniem jest strzał na bramkę, lub podanie w pole karne przeciwnika.

Atak z rzutu różnego.

Akcje drużyny po rozegraniu rzutu różnego aż do końca posiadania piłki lub oddalenia piłki przez drużynę przeciwnika do strefy centralnej.

Strzał

Skierowanie piłki do bramki przeciwnika mającej na względzie strzelenie bramki. Rejestrowane są strzały celne (w światło bramki), niecelne (w tym strzały w słupek i w poprzeczkę), a także strzały przejęte przez przeciwnika.

Podanie kluczowe

Podanie do partnera, który jest w sytuacji bramkowej (1 na 1, pusta bramka itd.); podanie do zawodnika, które stwarza realną szansę na zdobycie bramki; podanie które 'odcina' linię obrony w fazie ataku.

Pojedynki

Wszystkie rodzaje walki o piłkę piłkarzy na boisku. Pojedynki nie są rejestrowane dodatkowo, jest to sumaryczny wskaźnik, zawiera walkę o piłkę w neutralnym położeniu zarówno na ziemi jak i w powietrzu, dryblingi, odebrania piłki oraz utraty piłki przy odbiorach przeciwnika

Pojedynki w powietrzu

Walka o piłkę, która znajduje się powyżej poziomu ramion.

Dryblowanie

Aktywna akcja piłkarza, posiadającego piłkę próba ominięcia przeciwnika z pomocą dryblingu. Przy udanym dryblingu zawodnikowi drużyny przeciwnej rejestruje się nieudane odebranie piłki i na odwrót.

Odebranie piłki przeciwnikowi i strata piłki w walce

Aktywne działania zawodnika, usiłującego odebrać piłkę zawodnikowi posiadającemu ją (przeciwnikowi rejestruje się strata piłki poprzez odebranie); odebranie to także przeszkadzanie w dryblowaniu przeciwnikowi.

Posiadanie piłki

Ruch zawodnika z piłką (mniej niż 3 dotknięcia piłki).

Nieudane przyjęcie piłki (nieudana kontrola nad piłką)

Strata piłki bez jakiegokolwiek walki z przeciwnikiem, spowodowana przez techniczne błędy rywala.

Nabycie piłki

Akcja piłkarza (przejęcie, przechwyt, wygrany pojedynek), która powoduje stratę piłki przez przeciwnika z dalszą możliwością prowadzenia szybkiego ataku.

Strata piłki

Akcja zawodnika (nieudane podanie, przegrany pojedynek, itd.), która powoduje stratę piłki przez jego drużynę. Jeśli posiadanie piłki zakończy się faulem przeciwnika lub strzałem w światło bramki, to strata nie rejestruje się.

Tempo akcji w ataku

Liczba akcji skierowanych na atak w momencie posiadania piłki.

Tempo dokładnych podań

Liczba dokładnych podań w momencie posiadania piłki

Indeks intensywności pojedynków

liczba pojedynków i przechwytych drużyny broniącej- na minutę -w czasie posiadania piłki przez przeciwnika

xG

System do oceny jakości strzałów wykonanych przez gracza lub drużynę. Liczbę expected goals oblicza się na podstawie rodzaju strzału i strefy, z której został wykonany.