



PKO Bank Polski  
EKSTRAKLASA

KOLEJKA 17   13.02.21		
KONIEC MECZU		
POGOŃ SZCZECIN	0 0	PIAST GLIWICE

## RAPORT STATYSTYCZNY

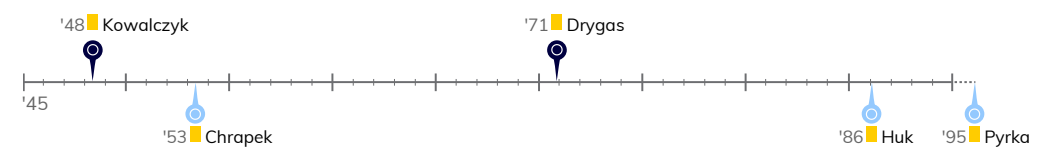
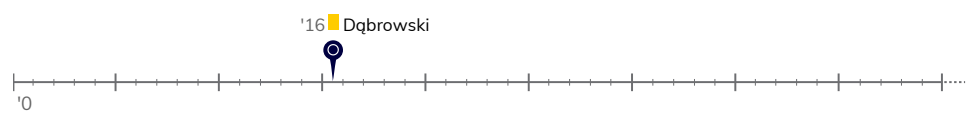


STATS

# POGOŃ SZCZECIN 0-0 PIAST GLIWICE

Informacje o meczu

## Linia czasu



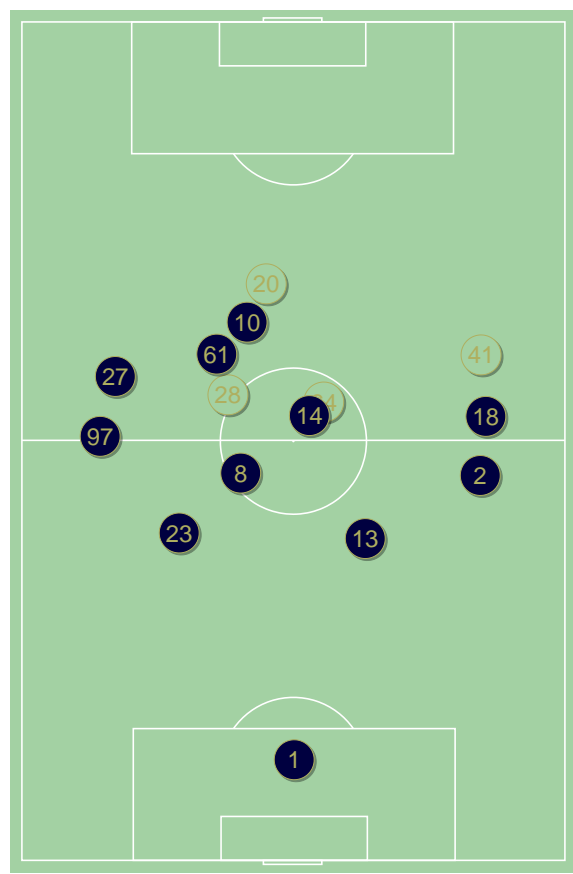
## Średnie pozycje piłkarzy

### Pogoń Szczecin

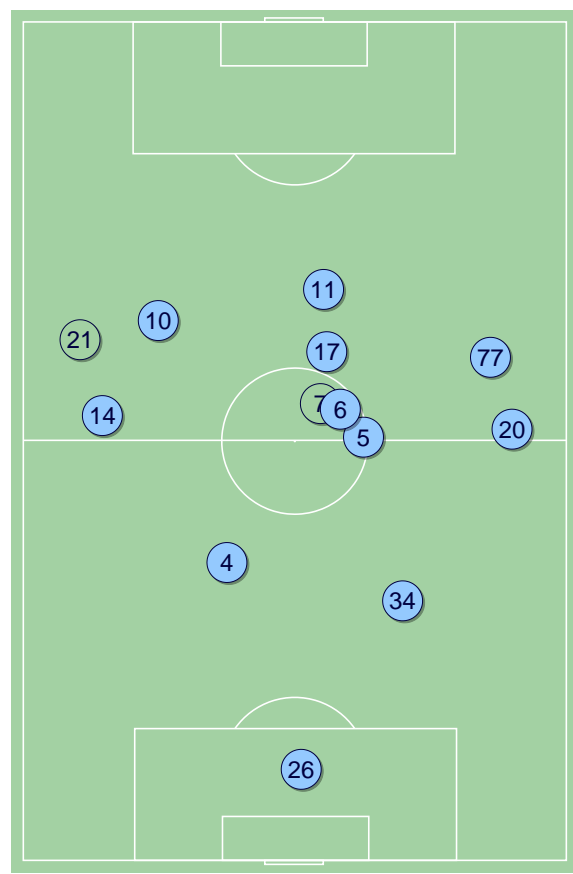
1	Stipica		
97	Luis Mata		
23	Zech		
13	Triantafyllopoulos		
2	Bartkowski		
8	Dąbrowski		'63
27	Kowalczyk		'63
61	Smolinski		'79
14	Drygas		'84
18	Kucharczyk		
10	Zahovic		'84
28	Tomas Podstawski		'63
20	Gorgon		'63
19	Benedyczak		'79
64	Kozłowski		'84
41	Stolarski		'84

### Piast Gliwice

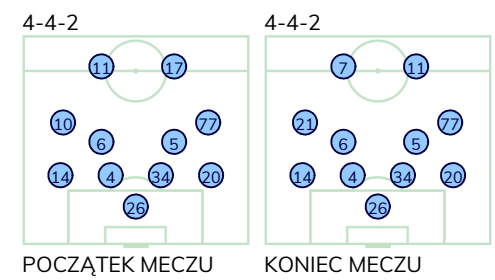
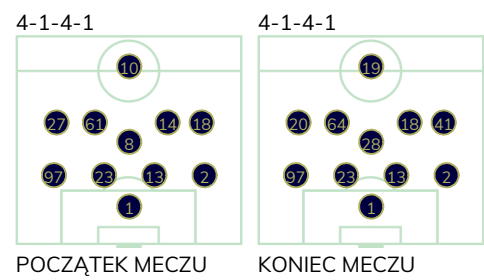
26	Plach		
14	Holubek		
4	Czerwiński		
34	Malarczyk		
20	Konczkowski		
6	Chrapek		
5	Huk		
10	Vida		'81
77	Pyrka		
11	Żyro		
17	Lipski		'85
21	Gerard Badia		'81
7	Mendes Alves		'85



Pogoń Szczecin ↑



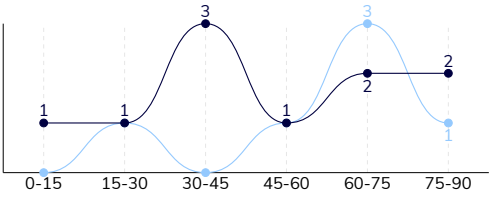
Piast Gliwice ↑



POGOŃ SZCZECIN 0-0 PIAST GLIWICE

Główne statystyki

STRZAŁY / CELNE	10 / 5	6 / 2
1. połowa	5 / 4	1 / 0
2. połowa	5 / 1	5 / 2



Strzały niecelne	2	2
Strzały zablokowane	3	2
Strzały z pola karnego / celne	6 / 3	3 / 1
Średni dystans do bramki, m	19.7	17.8
Faule	10	14
Żółte / czerwone kartki	3 / 0	3 / 0
Spalone	2	2
Rzuty różne	8	1

Podania

PODANIA / DOKŁADNE	446 / 339 76%	415 / 310 75%
1. połowa	241 / 189 78%	216 / 167 77%
2. połowa	205 / 150 73%	199 / 143 72%
Podanie kluczowe	4 / 2 50%	6 / 3 50%

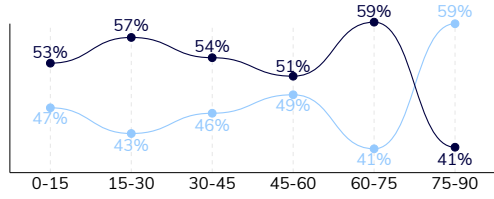
Pojedyнки

POJEDYŃKI	214 / 112 52%	214 / 102 48%
1. połowa	103 / 50 49%	103 / 53 51%
2. połowa	111 / 62 56%	111 / 49 44%
Pojedyнки w powietrzu	81 / 47 58%	81 / 34 42%
Pojedyнки na ziemi	133 / 65 49%	133 / 68 51%
Dryblingi / udane	29 / 14 48%	21 / 11 52%
Odbiory / udane	27 / 16 59%	37 / 23 62%
Straty / na własnej połowie	86 / 13	85 / 25
Odzyskane piłki / na połowie przeciwnika	71 / 18	65 / 10

Posiadanie piłki

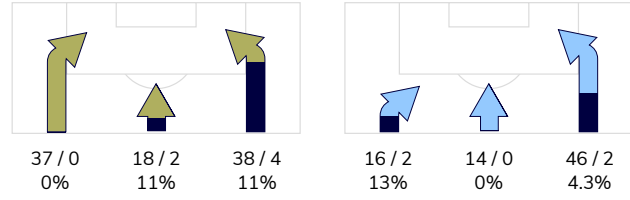
Statystyki drużyn

POSIADANIE PIŁKI	52%	48%
1. połowa	55%	45%
2. połowa	48%	52%

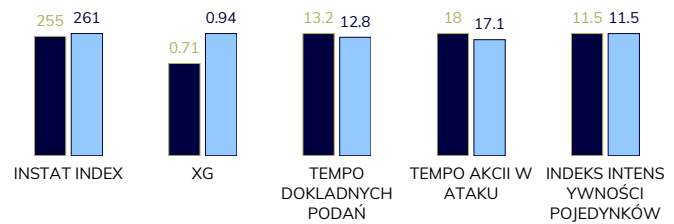


Ataki pozycyjne	67 / 3 4.5%	62 / 2 3.2%
Kontrataki	26 / 3 12%	14 / 2 14%
Ataki ze stałych fragmentów	14 / 4 29%	5 / 1 20%
Strzały z rzutów wolnych / celne	-	1 / 0 0%
Warianty rzutów wolnych	4 / 0 0%	2 / 0 0%
Rzuty różne	8 / 3 38%	1 / 0 0%
Rzuty karne / strzelone	-	-

STRONY ATAKU



Kluczowe indeksy występu



TOP-3 InStat Index

1 Stipica	302	26 Plach	349
14 Drygas	291	20 Konczkowski	286
13 Triantafyllopoulos	284	5 Huk	286

TOP-3 Strzały / celne

14 Drygas	3 / 2 67%	14 Holubek	2 / 1 50%
13 Triantafyllopoulos	1 / 1 100%	11 Żyro	2 / 1 50%
2 Bartkowski	1 / 1 100%	10 Vida	2 / 0 0%

TOP-3 Podania

23 Zech	55 / 49 89%	20 Konczkowski	70 / 48 69%
97 Luis Mata	52 / 41 79%	6 Chrapek	42 / 35 83%
2 Bartkowski	47 / 36 77%	14 Holubek	45 / 29 64%

TOP-3 Podania kluczowe

14 Drygas	1 / 1 100%	34 Malarczyk	1 / 1 100%
27 Kowalczyk	1 / 1 100%	6 Chrapek	1 / 1 100%
97 Luis Mata	1 / 0 0%	11 Żyro	1 / 1 100%

TOP-3 Pojedynki

97 Luis Mata	26 / 16 62%	5 Huk	28 / 19 68%
14 Drygas	27 / 14 52%	20 Konczkowski	15 / 13 87%
2 Bartkowski	20 / 14 70%	11 Żyro	38 / 12 32%

TOP-3 Dryblingi

23 Zech	4 / 4 100%	77 Pyrka	5 / 3 60%
14 Drygas	4 / 3 75%	5 Huk	3 / 3 100%
18 Kucharczyk	5 / 2 40%	10 Vida	3 / 2 67%

## POGOŃ SZCZECIN 0-0 PIAST GLIWICE

### Statystyki zawodników

#### Pogoń Szczecin

	INSTA T INDEX	Minuty na boisku	Bramki / asysty	xG	Strzały / celne	Faule	Faulow any	Spalony	Podania / dokładne	Podanie kluczowe	Podania przyjęte	Pojedynki / wygrane	Pojedynki w powietrzu	Pojedynki na ziemi	Dryblingi / udane	Odbiory / udane	Stracone piłki	Odzyska ne piłki
1 Stipica	302	'96	-	-	-	-	1	-	16 / 15 94%	-	7	2 / 2 100%	1 / 1 100%	1 / 1 100%	1 / 1 100%	-	1	3
97 Luis Mata	281	'96	-	-	-	2	1	-	52 / 41 79%	1 / 0 0%	26	26 / 16 62%	8 / 4 50%	18 / 12 67%	2 / 1 50%	5 / 5 100%	5	11
23 Zech	257	'96	-	-	-	-	-	-	55 / 49 89%	1 / 0 0%	32	16 / 10 63%	6 / 3 50%	10 / 7 70%	4 / 4 100%	1 / 1 100%	5	11
13 Triantafyllopoulo	284	'96	-	0.02	1 / 1 100%	-	-	-	27 / 16 59%	-	14	15 / 13 87%	9 / 9 100%	6 / 4 67%	1 / 1 100%	1 / 1 100%	4	9
2 Bartkowski	263	'96	-	0.04	1 / 1 100%	-	2	1	47 / 36 77%	-	27	20 / 14 70%	13 / 11 85%	7 / 3 43%	-	2 / 0 0%	4	10
8 Dąbrowski	227	'62	-	0.04	1 / 0 0%	1	-	-	37 / 28 76%	-	20	12 / 4 33%	1 / 0 0%	11 / 4 36%	-	4 / 1 25%	3	4
27 Kowalczyk	254	'62	-	-	-	1	3	1	23 / 19 83%	1 / 1 100%	27	16 / 6 38%	5 / 2 40%	11 / 4 36%	4 / 1 25%	2 / 1 50%	7	2
61 Smolinski	225	'78	-	0.07	1 / 0 0%	1	1	-	30 / 21 70%	-	36	12 / 2 17%	4 / 0 0%	8 / 2 25%	2 / 0 0%	1 / 0 0%	11	1
14 Drygas	291	'83	-	0.27	3 / 2 67%	3	2	-	41 / 31 76%	1 / 1 100%	42	27 / 14 52%	12 / 5 42%	15 / 9 60%	4 / 3 75%	3 / 2 67%	9	5
18 Kucharczyk	251	'96	-	0.07	2 / 0 0%	-	1	-	46 / 30 65%	-	34	20 / 9 45%	4 / 2 50%	16 / 7 44%	5 / 2 40%	3 / 1 33%	14	5
10 Zahovic	243	'83	-	0.20	1 / 1 100%	1	2	-	20 / 18 90%	-	33	18 / 6 33%	6 / 2 33%	12 / 4 33%	1 / 1 100%	1 / 0 0%	9	-
28 Tomasz Podstawski	284	'33	-	-	-	1	-	-	18 / 15 83%	-	9	9 / 7 78%	5 / 4 80%	4 / 3 75%	-	2 / 2 100%	2	4
20 Gorgon	256	'33	-	-	-	-	-	-	17 / 8 47%	-	14	7 / 4 57%	4 / 2 50%	3 / 2 67%	1 / 0 0%	-	5	3
19 Benedyczak	209	'18	-	-	-	-	-	-	6 / 5 83%	-	4	4 / 3 75%	2 / 2 100%	2 / 1 50%	-	1 / 1 100%	-	1
64 Kozłowski	227	'12	-	-	-	-	-	-	4 / 2 50%	-	6	6 / 2 33%	-	6 / 2 33%	2 / 0 0%	1 / 1 100%	4	1
41 Stolarski	229	'12	-	-	-	-	-	-	7 / 5 71%	-	8	4 / 0 0%	1 / 0 0%	3 / 0 0%	2 / 0 0%	-	3	1

#### Piast Gliwice

	INSTA T INDEX	Minuty na boisku	Bramki / asysty	xG	Strzały / celne	Faule	Faulow any	Spalony	Podania / dokładne	Podanie kluczowe	Podania przyjęte	Pojedynki / wygrane	Pojedynki w powietrzu	Pojedynki na ziemi	Dryblingi / udane	Odbiory / udane	Stracone piłki	Odzyska ne piłki
26 Plach	349	'96	-	-	-	-	1	-	24 / 20 83%	-	4	1 / 1 100%	-	1 / 1 100%	-	-	3	6
14 Holubek	278	'96	-	0.07	2 / 1 50%	1	-	-	45 / 29 64%	-	23	16 / 11 69%	4 / 4 100%	12 / 7 58%	1 / 1 100%	6 / 5 83%	14	4
4 Czerwiński	257	'96	-	-	-	1	1	-	35 / 28 80%	-	20	11 / 6 55%	3 / 2 67%	8 / 4 50%	1 / 0 0%	1 / 0 0%	4	12
34 Malarczyk	261	'96	-	-	-	1	-	-	33 / 26 79%	1 / 1 100%	20	4 / 2 50%	2 / 1 50%	2 / 1 50%	-	1 / 1 100%	2	6
20 Konczkowski	286	'96	-	-	-	1	1	-	70 / 48 69%	1 / 0 0%	35	15 / 13 87%	4 / 4 100%	11 / 9 82%	1 / 0 0%	7 / 7 100%	6	11
6 Chrapek	274	'96	-	-	-	2	2	-	42 / 35 83%	1 / 1 100%	27	20 / 10 50%	6 / 1 17%	14 / 9 64%	2 / 1 50%	8 / 5 63%	3	10
5 Huk	286	'96	-	-	-	3	1	-	33 / 28 85%	-	17	28 / 19 68%	15 / 8 53%	13 / 11 85%	3 / 3 100%	3 / 3 100%	4	8
10 Vida	244	'80	-	0.53	2 / 0 0%	1	-	-	26 / 21 81%	1 / 0 0%	30	21 / 5 24%	9 / 1 11%	12 / 4 33%	3 / 2 67%	3 / 0 0%	8	1
77 Pyrka	223	'96	-	-	-	-	3	-	35 / 24 69%	-	39	27 / 10 37%	6 / 2 33%	21 / 8 38%	5 / 3 60%	-	12	2
11 Żyro	271	'96	-	0.34	2 / 1 50%	2	-	2	25 / 19 76%	1 / 1 100%	46	38 / 12 32%	21 / 7 33%	17 / 5 29%	2 / 0 0%	3 / 1 33%	19	2
17 Lipski	228	'84	-	-	-	2	1	-	37 / 28 76%	1 / 0 0%	36	23 / 10 43%	9 / 4 44%	14 / 6 43%	2 / 1 50%	3 / 0 0%	8	2
21 Gerard Badia	229	'15	-	-	-	-	-	-	8 / 3 38%	-	6	2 / 2 100%	-	2 / 2 100%	-	-	2	-
7 Mendes Alves	209	'11	-	-	-	-	-	-	2 / 1 50%	-	7	8 / 1 13%	2 / 0 0%	6 / 1 17%	1 / 0 0%	2 / 1 50%	-	1



## Terminy

**Atak**

Posiadanie piłki przez jedną drużynę z przejściem na połowę przeciwnika.

**Kontratak**

Atak z gry, który rozwija się bezpośrednio po przejęciu piłki od przeciwnika. Kontratak trwa nie więcej niż 30 sekund. Prędkość ruchu do bramki przeciwnika przy tym ataku wynosi nie mniej niż 2,6 m/s.

**Atak pozycyjny**

Atak z gry lub ze stałych fragmentów (wyrzut z autu, rzut wolny). Pozycyjny atak trwa więcej niż 30 sekund lub prędkość ruchu drużyny do bramki przeciwnika jest mniejsza niż 2,6 m/s.

**Atak po rzucie wolnym lub wyrzucie z autu**

Atak po rozegraniu rzutu różnego, rzutu wolnego lub wyrzutu z autu, przy którym pierwszym lub drugim zagranieniem jest strzał na bramkę lub dośrodkowanie w pole karne.

**Atak po rzucie różnym**

Akcje drużyny po rozegraniu rzutu różnego aż do straty piłki lub oddalenia piłki przez drużynę przeciwnika do strefy centralnej.

**Strzał**

Skierowanie piłki do bramki przeciwnika mającej na celu strzelenie bramki. Rejestrowane są strzały celne (w światło bramki), niecelne (w tym strzały w słupek i w poprzeczkę), a także strzały zablokowane przez przeciwnika.

**Podanie kluczowe**

Podanie do partnera, który jest w sytuacji bramkowej (1 na 1, pusta bramka itd.); podanie do zawodnika, które stwarza realną szansę na zdobycie bramki; podanie które 'odcina' linię obrony w fazie ataku.

**Pojedynki**

Wszystkie rodzaje pojedynków na boisku. To sumaryczny wskaźnik, zawierający walkę o niekontrolowaną przez nikogo piłkę, pojedynki w powietrzu, dryblingi, odbiory oraz straty, spowodowane odbiorami przeciwnika.

**Pojedynek w powietrzu**

Walka o piłkę, która znajduje się powyżej poziomu ramion..

**Dryblowanie**

Aktywna akcja piłkarza, posiadającego piłkę próba ominięcia przeciwnika z pomocą dryblingu. Przy udanym dryblingu zawodnikowi drużyny przeciwnej rejestruje się nieudane odebranie piłki i na odwrót.

**Odbiór**

Aktywne działanie zawodnika, usiłującego odebrać piłkę zawodnikowi ją posiadającemu (przeciwnikowi w tej sytuacji zostaje zaliczona strata); przeciwdziałanie dryblowaniu przeciwnika również uznaje się za odbiór.

**Drybling**

Świadomy ruch zawodnika z piłką (przynajmniej trzy kontakty z piłką)

**Nieudane przyjęcie piłki**

Strata piłki bez starcia z przeciwnikiem, w wyniku nieudanej akcji..

**Odzyskane piłki**

Akcja piłkarza (przejęcie, przechwyt, wygrany pojedynek), która powoduje stratę piłki przez przeciwnika z dalszą możliwością prowadzenia szybkiego kontrataku.

**Strata piłki**

Akcja zawodnika (niedokładne podanie, przegrany pojedynek, itd.), która powoduje stratę piłki przez jego drużynę. Jeśli posiadanie piłki zakończy się faulem przeciwnika lub strzałem w światło bramki, to strata nie rejestruje się.

**Tempo akcji w ataku**

Liczba akcji konstruktywnych na minutę posiadania piłki.

**Tempo dokładnych podań**

Liczba dokładnych podań na minutę posiadania piłki

**Indeks intensywności pojedynków**

liczba pojedynków i przechwytych drużyny broniącej - na minutę posiadania piłki przez przeciwnika

**xG**

System do oceny jakości strzałów wykonanych przez gracza lub drużynę. Liczbę expected goals oblicza się na podstawie rodzaju strzału i strefy, z której został wykonany.