



PKO Bank Polski  
EKSTRAKLASA

KOLEJKA 3   08.08.21		
KONIEC MECZU		
POGOŃ SZCZECIN	1 0	PIAST GLIWICE
SILVA ROCHA 34'		

## RAPORT STATYSTYCZNY

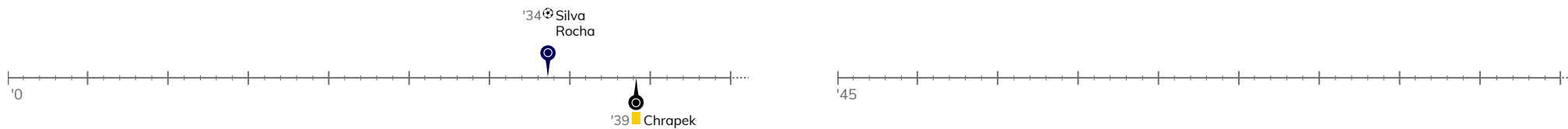


STATS

## POGOŃ SZCZECIN 1-0 PIAST GLIWICE

Informacje o meczu

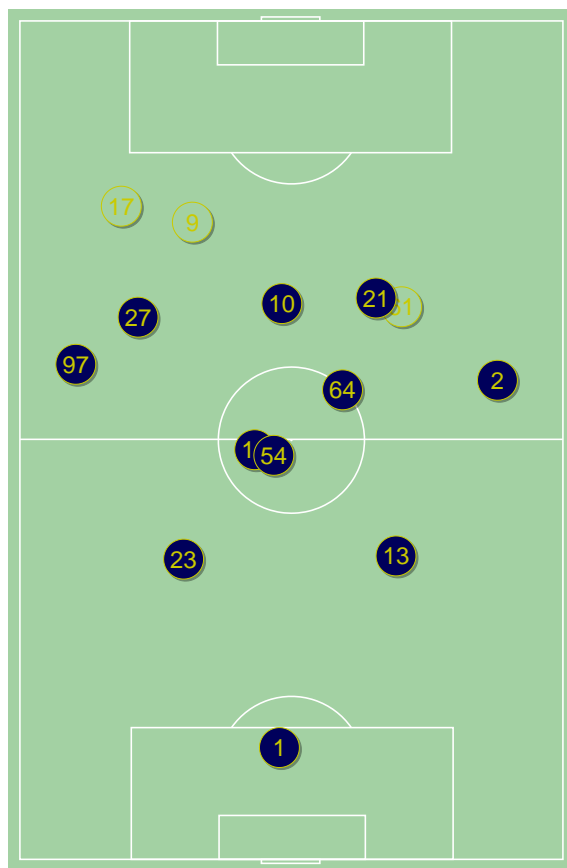
## Linia czasu



## Średnie pozycje piłkarzy

## Pogoń Szczecin

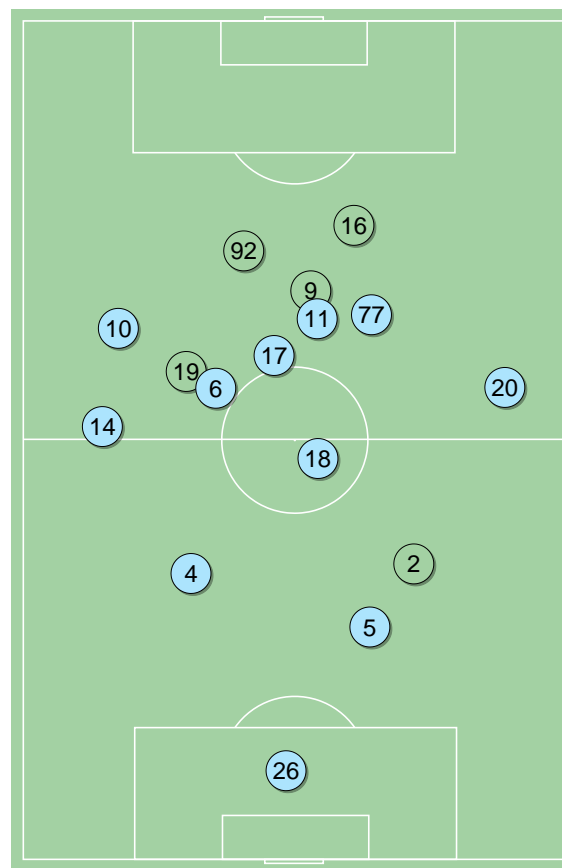
1	Stipica	
97	Luis Mata	
23	Zech	
13	Triantafyllopoulos	
2	Bartkowski	
54	Żurawski	'63 ▼
27	Kowalczyk	
14	Drygas	
64	Kozłowski	'81 ▼
21	Silva Rocha	⚽ '81 ▼
10	Zahovic	'75 ▼
61	Smolinski	'63 ▲
9	Parzyszek	'75 ▲
17	Fornalczyk	'81 ▲
41	Stolarski	'81 ▲



Pogoń Szczecin ↑

## Piast Gliwice

26	Plach	
14	Holubek	
4	Czerwiński	
5	Huk	'84 ▼
20	Konczkowski	
6	Chrapek	🟡
18	Sokołowski	
10	Vida	'77 ▼
17	Lipski	'69 ▼
77	Pyrka	'69 ▼
11	Żyro	'46 ▼
9	Toril Domingo	'46 ▲
19	Ameyaw	'69 ▲
16	Steczyk	'69 ▲
92	Kądzior	'77 ▲
2	Mosor	'84 ▲



Piast Gliwice ↑

## 4-1-4-1



POCZĄTEK MECZU

## 4-1-4-1



KONIEC MECZU

## 4-2-3-1



POCZĄTEK MECZU

## 4-2-3-1

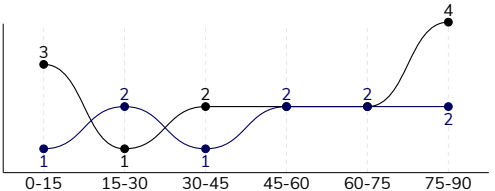


KONIEC MECZU

POGOŃ SZCZECIN 1-0 PIAST GLIWICE

Główne statystyki

STRZAŁY / CELNE	10 / 2	14 / 5
1. połowa	4 / 1	6 / 0
2. połowa	6 / 1	8 / 5



Strzały niecelne	5	4
Strzały zablokowane	2	5
Strzały z pola karnego / celne	5 / 0	8 / 3
Średni dystans do bramki, m	18.9	17.6
Faule	8	12
Żółte / czerwone kartki	-	1 / 0
Spalone	3	-
Rzuty różne	4	8

Podania

PODANIA / DOKŁADNE	563 / 479 85%	453 / 369 81%
1. połowa	331 / 292 88%	218 / 178 82%
2. połowa	232 / 187 81%	235 / 191 81%
Podanie kluczowe	7 / 2 29%	4 / 3 75%

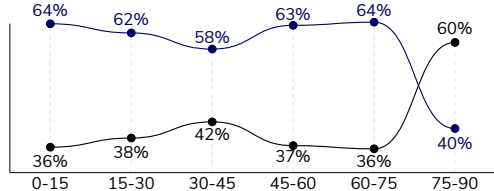
Pojedynki

POJEDYNKI	166 / 86 52%	166 / 80 48%
1. połowa	73 / 39 53%	73 / 34 47%
2. połowa	93 / 47 51%	93 / 46 49%
Pojedynki w powietrzu	53 / 31 58%	53 / 22 42%
Pojedynki na ziemi	113 / 55 49%	113 / 58 51%
Dryblingi / udane	23 / 15 65%	18 / 12 67%
Odbiory / udane	28 / 16 57%	35 / 20 57%
Straty / na własnej połowie	73 / 15	71 / 12
Odzyskane piłki / na połowie przeciwnika	58 / 9	55 / 11

Posiadanie piłki

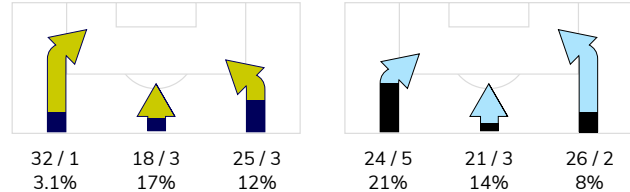
Statystyki drużyn

POSIADANIE PIŁKI	58%	42%
1. połowa	61%	39%
2. połowa	54%	46%

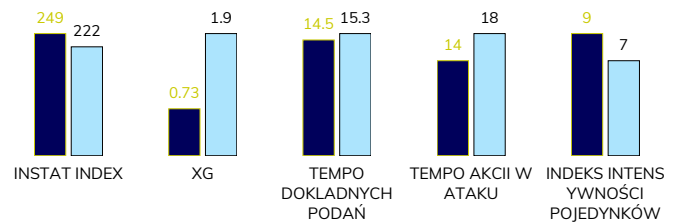


Ataki pozycyjne	61 / 5 8%	56 / 8 14%
Kontrataki	14 / 2 14%	15 / 2 13%
Ataki ze stałych fragmentów	6 / 3 50%	12 / 3 25%
Strzały z rzutów wolnych / celne	1 / 1 100%	-
Warianty rzutów wolnych	1 / 0 0%	4 / 1 25%
Rzuty różne	4 / 2 50%	8 / 2 25%
Rzuty karne / strzelone	-	-

STRONY ATAKU



Kluczowe indeksy występu



TOP-3 InStat Index

13 Triantafyllopoulos	296	14 Holubek	281
1 Stipica	294	5 Huk	248
27 Kowalczyk	285	4 Czerwiński	238

TOP-3 Strzały / celne

27 Kowalczyk	1 / 1 100%	9 Toril Domingo	2 / 2 100%
21 Silva Rocha	1 / 1 100%	16 Steczyk	3 / 1 33%
14 Drygas	4 / 0 0%	14 Holubek	2 / 1 50%

TOP-3 Podania

23 Zech	93 / 91 98%	14 Holubek	63 / 51 81%
13 Triantafyllopoulos	64 / 54 84%	6 Chrapek	54 / 48 89%
2 Bartkowski	54 / 47 87%	20 Konczkowski	48 / 40 83%

TOP-3 Podania kluczowe

27 Kowalczyk	5 / 1 20%	26 Plach	1 / 1 100%
97 Luis Mata	1 / 1 100%	14 Holubek	1 / 1 100%
2 Bartkowski	1 / 0 0%	17 Lipski	1 / 1 100%

TOP-3 Pojedynki

13 Triantafyllopoulos	19 / 14 74%	5 Huk	14 / 10 71%
14 Drygas	14 / 11 79%	14 Holubek	11 / 8 73%
64 Kozłowski	23 / 10 43%	4 Czerwiński	9 / 8 89%

TOP-3 Dryblingi

64 Kozłowski	7 / 4 57%	6 Chrapek	3 / 2 67%
17 Fornalczyk	4 / 2 50%	10 Vida	2 / 2 100%
27 Kowalczyk	3 / 2 67%	17 Lipski	2 / 2 100%

# POGOŃ SZCZECIN 1-0 PIAST GLIWICE

## Statystyki zawodników

### Pogoń Szczecin

	INSTA T INDEX	Minuty na boisku	Bramki / asysty	xG	Strzały / celne	Faule	Faulow any	Spalony	Podania / dokładne	Podanie kluczowe	Podania przyjęte	Pojedyunki / wygrane	Pojedyunki w powietrzu	Pojedyunki na ziemi	Dryblingi / udane	Odbiory / udane	Stracone piłki	Odzyska ne piłki
1 Stipica	294	'97	-	-	-	-	-	-	43 / 43 100%	-	27	-	-	-	-	-	-	8
97 Luis Mata	242	'97	-	-	-	-	-	-	61 / 45 74%	1 / 1 100%	44	10 / 6 60%	4 / 2 50%	6 / 4 67%	1 / 1 100%	4 / 2 50%	7	3
23 Zech	272	'97	-	-	-	-	1	-	93 / 91 98%	-	79	16 / 10 63%	11 / 7 64%	5 / 3 60%	-	-	-	12
13 Triantafyllopoulos	296	'97	-	-	-	1	1	-	64 / 54 84%	-	54	19 / 14 74%	6 / 4 67%	13 / 10 77%	1 / 1 100%	5 / 4 80%	7	10
2 Bartkowski	268	'97	0 / 1	-	-	-	-	-	54 / 47 87%	1 / 0 0%	32	12 / 8 67%	6 / 5 83%	6 / 3 50%	1 / 1 100%	2 / 1 50%	5	5
54 Żurawski	231	'63	-	0.02	1 / 0 0%	2	2	-	41 / 37 90%	-	38	12 / 4 33%	2 / 1 50%	10 / 3 30%	1 / 1 100%	4 / 0 0%	4	2
27 Kowalczyk	285	'97	-	0.05	1 / 1 100%	-	1	-	53 / 42 79%	5 / 1 20%	51	10 / 4 40%	1 / 0 0%	9 / 4 44%	3 / 2 67%	1 / 1 100%	9	3
14 Drygas	275	'97	-	0.37	4 / 0 0%	1	2	-	53 / 44 83%	-	40	14 / 11 79%	5 / 5 100%	9 / 6 67%	1 / 1 100%	3 / 2 67%	5	5
64 Kozłowski	258	'81	-	0.11	1 / 0 0%	2	1	-	30 / 23 77%	-	34	23 / 10 43%	3 / 1 33%	20 / 9 45%	7 / 4 57%	3 / 3 100%	10	6
21 Silva Rocha	241	'81	1 / 0	0.04	1 / 1 100%	-	1	2	21 / 15 71%	-	27	15 / 5 33%	5 / 1 20%	10 / 4 40%	1 / 0 0%	2 / 1 50%	10	2
10 Zahovic	212	'75	-	0.11	1 / 0 0%	-	1	-	18 / 15 83%	-	17	10 / 3 30%	3 / 0 0%	7 / 3 43%	1 / 1 100%	-	4	-
61 Smolinski	213	'34	-	-	-	1	-	-	20 / 16 80%	-	17	7 / 3 43%	1 / 0 0%	6 / 3 50%	1 / 1 100%	2 / 2 100%	3	2
9 Parzyszek	204	'22	-	-	-	1	1	-	5 / 1 20%	-	9	9 / 6 67%	6 / 5 83%	3 / 1 33%	-	-	4	-
17 Fornalczyk	224	'16	-	-	-	-	1	1	5 / 5 100%	-	6	5 / 2 40%	-	5 / 2 40%	4 / 2 50%	1 / 0 0%	3	-
41 Stolarski	215	'16	-	0.03	1 / 0 0%	-	-	-	2 / 1 50%	-	4	4 / 0 0%	-	4 / 0 0%	1 / 0 0%	1 / 0 0%	2	-

### Piast Gliwice

	INSTA T INDEX	Minuty na boisku	Bramki / asysty	xG	Strzały / celne	Faule	Faulow any	Spalony	Podania / dokładne	Podanie kluczowe	Podania przyjęte	Pojedyunki / wygrane	Pojedyunki w powietrzu	Pojedyunki na ziemi	Dryblingi / udane	Odbiory / udane	Stracone piłki	Odzyska ne piłki
26 Plach	221	'97	-	-	-	-	-	-	25 / 22 88%	1 / 1 100%	14	1 / 0 0%	-	1 / 0 0%	-	1 / 0 0%	2	3
14 Holubek	281	'97	-	0.04	2 / 1 50%	-	-	-	63 / 51 81%	1 / 1 100%	35	11 / 8 73%	1 / 1 100%	10 / 7 70%	-	4 / 3 75%	6	12
4 Czerwiński	238	'97	-	0.12	1 / 0 0%	1	-	-	31 / 29 94%	-	21	9 / 8 89%	6 / 6 100%	3 / 2 67%	-	1 / 0 0%	1	6
5 Huk	248	'84	-	-	-	-	1	-	31 / 28 90%	-	16	14 / 10 71%	4 / 4 100%	10 / 6 60%	1 / 0 0%	5 / 3 60%	-	6
20 Konczkowski	232	'97	-	-	-	1	1	-	48 / 40 83%	-	31	14 / 7 50%	2 / 1 50%	12 / 6 50%	2 / 0 0%	2 / 1 50%	6	8
6 Chrapek	219	'97	-	-	-	2	1	-	54 / 48 89%	-	48	17 / 7 41%	2 / 1 50%	15 / 6 40%	3 / 2 67%	4 / 1 25%	6	4
18 Sokołowski	210	'97	-	0.04	1 / 0 0%	1	-	-	39 / 31 79%	1 / 0 0%	33	15 / 5 33%	6 / 0 0%	9 / 5 56%	-	6 / 5 83%	5	5
10 Vida	235	'77	-	0.11	2 / 1 50%	2	-	-	29 / 26 90%	-	30	13 / 4 31%	6 / 0 0%	7 / 4 57%	2 / 2 100%	2 / 1 50%	8	4
17 Lipski	221	'68	-	-	-	1	-	-	42 / 28 67%	1 / 1 100%	32	11 / 4 36%	2 / 0 0%	9 / 4 44%	2 / 2 100%	1 / 0 0%	10	2
77 Pyrka	232	'68	-	0.25	1 / 0 0%	-	-	-	18 / 16 89%	-	14	6 / 3 50%	1 / 0 0%	5 / 3 60%	2 / 2 100%	2 / 1 50%	1	1
11 Żyro	194	'46	-	0.39	2 / 0 0%	-	-	-	13 / 9 69%	-	22	15 / 7 47%	8 / 4 50%	7 / 3 43%	1 / 1 100%	1 / 1 100%	6	-
9 Toril Domingo	215	'51	-	0.78	2 / 2 100%	3	4	-	14 / 7 50%	-	30	20 / 7 35%	8 / 3 38%	12 / 4 33%	2 / 1 50%	3 / 1 33%	12	-
19 Ameyaw	192	'28	-	-	-	-	-	-	15 / 8 53%	-	13	4 / 4 100%	1 / 1 100%	3 / 3 100%	-	2 / 2 100%	3	-
16 Steczyk	200	'28	-	0.17	3 / 1 33%	-	-	-	4 / 4 100%	-	11	6 / 1 17%	2 / 0 0%	4 / 1 25%	1 / 1 100%	-	1	-
92 Kądzior	209	'20	-	-	-	-	-	-	17 / 12 71%	-	14	3 / 2 67%	-	3 / 2 67%	2 / 1 50%	-	4	-
2 Mosor	203	'12	-	-	-	1	-	-	10 / 10 100%	-	5	7 / 3 43%	4 / 1 25%	3 / 2 67%	-	1 / 1 100%	-	4

## POGOŃ SZCZECIN 1-0 PIAST GLIWICE

## Terminy

**Atak**

Posiadanie piłki przez jedną drużynę z przejściem na połowę przeciwnika.

**Kontratak**

Atak z gry, który rozwija się bezpośrednio po przejęciu piłki od przeciwnika. Kontratak trwa nie więcej niż 30 sekund. Prędkość ruchu do bramki przeciwnika przy tym ataku wynosi nie mniej niż 2,6 m/s.

**Atak pozycyjny**

Atak z gry lub ze stałych fragmentów (wyrzut z autu, rzut wolny). Pozycyjny atak trwa więcej niż 30 sekund lub prędkość ruchu drużyny do bramki przeciwnika jest mniejsza niż 2,6 m/s.

**Atak po rzucie wolnym lub wyrzucie z autu**

Atak po rozegraniu rzutu różnego, rzutu wolnego lub wyrzutu z autu, przy którym pierwszym lub drugim zagranieniem jest strzał na bramkę lub dośrodkowanie w pole karne.

**Atak po rzucie różnym**

Akcje drużyny po rozegraniu rzutu różnego aż do straty piłki lub oddalenia piłki przez drużynę przeciwnika do strefy centralnej.

**Strzał**

Skierowanie piłki do bramki przeciwnika mającej na celu strzelenie bramki. Rejestrowane są strzały celne (w światło bramki), niecelne (w tym strzały w słupek i w poprzeczkę), a także strzały zablokowane przez przeciwnika.

**Podanie kluczowe**

Podanie do partnera, który jest w sytuacji bramkowej (1 na 1, pusta bramka itd.); podanie do zawodnika, które stwarza realną szansę na zdobycie bramki; podanie które 'odcina' linię obrony w fazie ataku.

**Pojedynek**

Wszystkie rodzaje pojedynków na boisku. To sumaryczny wskaźnik, zawierający walkę o niekontrolowaną przez nikogo piłkę, pojedynki w powietrzu, dryblingi, odbiory oraz straty, spowodowane odbiorami przeciwnika.

**Pojedynek w powietrzu**

Walka o piłkę, która znajduje się powyżej poziomu ramion..

**Dryblowanie**

Aktywna akcja piłkarza, posiadającego piłkę próba ominięcia przeciwnika z pomocą dryblingu. Przy udanym dryblingu zawodnikowi drużyny przeciwnej rejestruje się nieudane odebranie piłki i na odwrót.

**Odbiór**

Aktywne działanie zawodnika, usiłującego odebrać piłkę zawodnikowi ją posiadającemu (przeciwnikowi w tej sytuacji zostaje zaliczona strata); przeciwdziałanie dryblowaniu przeciwnika również uznaje się za odbiór.

**Drybling**

Świadomy ruch zawodnika z piłką (przynajmniej trzy kontakty z piłką)

**Nieudane przyjęcie piłki**

Strata piłki bez starcia z przeciwnikiem, w wyniku nieudanej akcji..

**Odzyskane piłki**

Akcja piłkarza (przejęcie, przechwyt, wygrany pojedynek), która powoduje stratę piłki przez przeciwnika z dalszą możliwością prowadzenia szybkiego kontrataku.

**Strata piłki**

Akcja zawodnika (niedokładne podanie, przegrany pojedynek, itd.), która powoduje stratę piłki przez jego drużynę. Jeśli posiadanie piłki zakończy się faulem przeciwnika lub strzałem w światło bramki, to strata nie rejestruje się.

**Tempo akcji w ataku**

Liczba akcji konstruktywnych na minutę posiadania piłki.

**Tempo dokładnych podań**

Liczba dokładnych podań na minutę posiadania piłki

**Indeks intensywności pojedynków**

liczba pojedynków i przechwytych drużyny broniącej - na minutę posiadania piłki przez przeciwnika

**xG**

Oczekiwana liczba bramek zawodnika lub drużyny w meczu, nie licząc rzutów karnych. Liczbę expected goals oblicza się na podstawie rodzaju strzału i strefy, z której został wykonany.