



PKO Bank Polski  
EKSTRAKLASA

KOLEJKA 5   21.08.21		
KONIEC MECZU		
<b>POGOŃ SZCZECIN</b>	<b>4</b> <b>1</b>	<b>STAL MIELEC</b>
DRYGAS 50' 71' GETINGER 56' (SAM.) TRIANAFYLLOPOULOS 87'		TOMASIEWICZ 34'

## RAPORT STATYSTYCZNY

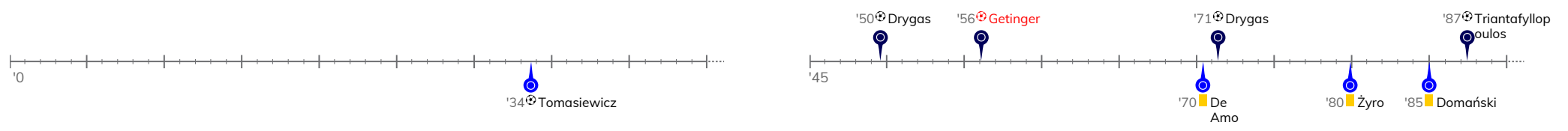


STATS

# POGOŃ SZCZECIN 4-1 STAL MIELEC

Informacje o meczu

## Linia czasu



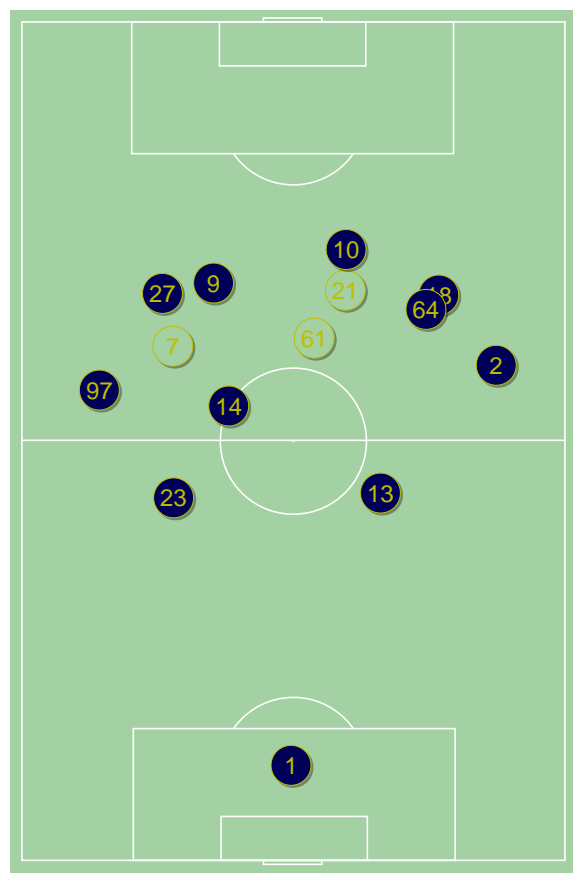
## Średnie pozycje piłkarzy

### Pogoń Szczecin

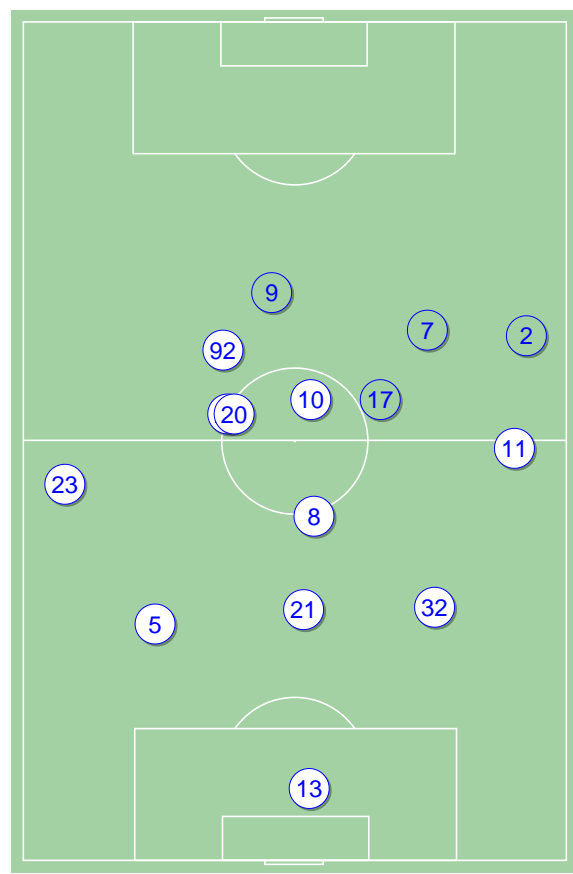
1	Stipica	
97	Luis Mata	
23	Zech	
13	Triantafyllopoulos Ⓢ	
2	Bartkowski	
14	Drygas ⓈⓈ	'93 ▼
64	Kozłowski	'75 ▼
27	Kowalczyk	'45 ▼
18	Kucharczyk	'88 ▼
9	Parzyszek	
10	Zahovic	'45 ▼
7	Kurzawa	'45 ▲
21	Silva Rocha	'45 ▲
61	Smolinski	'75 ▲
17	Fornalczyk	'88 ▲
99	Legowski	'93 ▲

### Stal Mielec

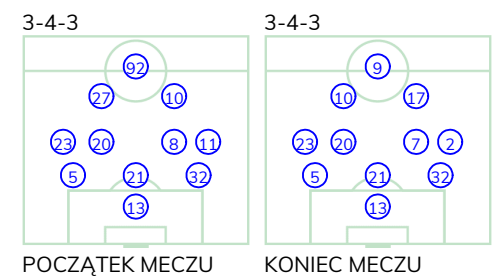
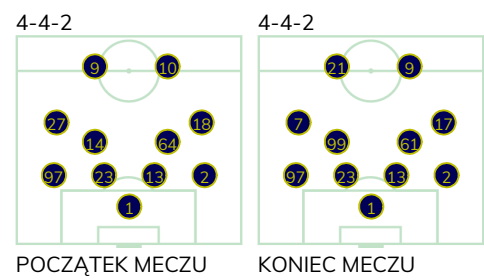
13	Straczek	
5	Żyro	🟡
21	Matras	
32	De Amo	🟡
23	Getinger	Ⓢ
20	Tomasiewicz	Ⓢ
8	Urbańczyk	'77 ▼
11	Sitek	'73 ▼
27	Budziński	'61 ▼
10	Mak	
92	Kolev	'46 ▼
9	Jankowski	'46 ▲
2	Granlund	'61 ▲
17	Klos	'73 ▲
7	Domański	🟡 '77 ▲



Pogoń Szczecin ↑



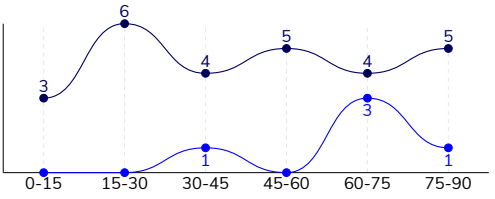
Stal Mielec ↑



POGOŃ SZCZECIN 4-1 STAL MIELEC

Główne statystyki

STRZAŁY / CELNE	27 / 9	5 / 2
1. połowa	13 / 4	1 / 1
2. połowa	14 / 5	4 / 1



Strzały niecelne	9	3
Strzały zablokowane	9	-
Strzały z pola karnego / celne	20 / 8	2 / 1
Średni dystans do bramki, m	17.1	15.5
Faule	12	8
Żółte / czerwone kartki	-	3 / 0
Spalone	5	-
Rzuty różne	10	3

Podania

PODANIA / DOKŁADNE	479 / 391 82%	439 / 372 85%
1. połowa	268 / 217 81%	230 / 191 83%
2. połowa	211 / 174 82%	209 / 181 87%
Podanie kluczowe	19 / 9 47%	5 / 2 40%

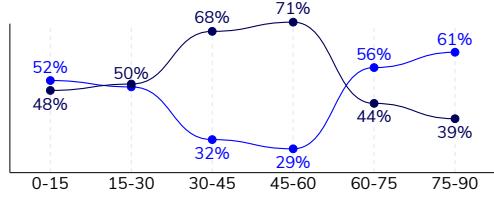
Pojedynki

POJEDYNKI	128 / 71 55%	128 / 57 45%
1. połowa	68 / 36 53%	68 / 32 47%
2. połowa	60 / 35 58%	60 / 25 42%
Pojedynki w powietrzu	41 / 26 63%	41 / 15 37%
Pojedynki na ziemi	87 / 45 52%	87 / 42 48%
Dryblingi / udane	16 / 10 63%	26 / 17 65%
Odbiory / udane	31 / 14 45%	21 / 11 52%
Straty / na własnej połowie	62 / 10	74 / 23
Odzyskane piłki / na połowie przeciwnika	58 / 18	45 / 8

Posiadanie piłki

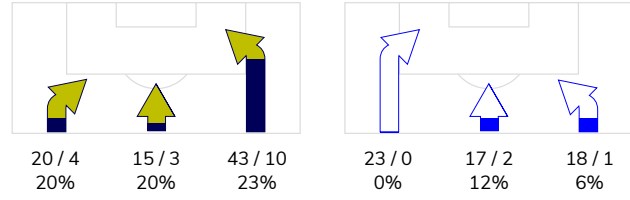
Statystyki drużyn

POSIADANIE PIŁKI	54%	46%
1. połowa	56%	44%
2. połowa	50%	50%

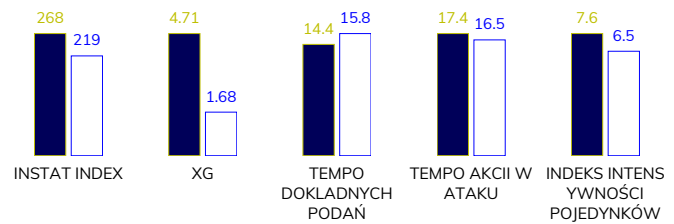


Ataki pozycyjne	61 / 10 16%	53 / 4 8%
Kontrataki	17 / 8 47%	5 / 0 0%
Ataki ze stałych fragmentów	14 / 9 64%	4 / 1 25%
Strzały z rzutów wolnych / celne	1 / 0 0%	-
Warianty rzutów wolnych	-	-
Rzuty różne	10 / 6 60%	3 / 1 33%
Rzuty karne / strzelone	2	-

STRONY ATAKU



Kluczowe indeksy występu



TOP-3 InStat Index

14 Drygas	378	11 Sitek	272
18 Kucharczyk	345	20 Tomaszewicz	264
7 Kurzawa	323	13 Straczek	263

TOP-3 Strzały / celne

2 Bartkowski	5 / 2 40%	20 Tomaszewicz	3 / 1 33%
9 Parzyszek	5 / 2 40%	10 Mak	2 / 1 50%
14 Drygas	4 / 2 50%	13 Straczek	-

TOP-3 Podania

23 Zech	74 / 67 91%	23 Getinger	60 / 47 78%
97 Luis Mata	63 / 56 89%	32 De Amo	54 / 47 87%
2 Bartkowski	60 / 48 80%	21 Matras	49 / 45 92%

TOP-3 Podania kluczowe

7 Kurzawa	3 / 3 100%	23 Getinger	2 / 1 50%
18 Kucharczyk	4 / 2 50%	21 Matras	1 / 1 100%
97 Luis Mata	3 / 2 67%	9 Jankowski	1 / 0 0%

TOP-3 Pojedynki

14 Drygas	14 / 9 64%	11 Sitek	15 / 9 60%
13 Triantafyllopoulos	15 / 8 53%	20 Tomaszewicz	13 / 9 69%
18 Kucharczyk	13 / 8 62%	5 Żyro	12 / 6 50%

TOP-3 Dryblingi

18 Kucharczyk	4 / 3 75%	11 Sitek	4 / 3 75%
2 Bartkowski	4 / 3 75%	10 Mak	4 / 3 75%
64 Kozłowski	3 / 2 67%	20 Tomaszewicz	3 / 3 100%

## POGOŃ SZCZECIN 4-1 STAL MIELEC

### Statystyki zawodników

#### Pogoń Szczecin

	INSTA T INDEX	Minuty na boisku	Bramki / asysty	xG	Strzały / celne	Faule	Faulow any	Spalony	Podania / dokładne	Podanie kluczowe	Podania przyjęte	Pojedyunki / wygrane	Pojedyunki w powietrzu	Pojedyunki na ziemi	Dryblingi / udane	Odbiory / udane	Stracone piłki	Odzyska ne piłki
1 Stipica	225	'95	-	-	-	-	-	-	24 / 22 92%	-	17	-	-	-	-	-	2	2
97 Luis Mata	297	'95	-	-	-	1	-	-	63 / 56 89%	3 / 2 67%	44	11 / 7 64%	3 / 2 67%	8 / 5 63%	1 / 0 0%	4 / 3 75%	4	8
23 Zech	313	'95	-	0.18	1 / 0 0%	-	1	-	74 / 67 91%	1 / 0 0%	55	7 / 7 100%	5 / 5 100%	2 / 2 100%	-	-	4	11
13 Triantafyllopoulos	264	'95	1 / 0	0.78	1 / 1 100%	-	1	-	42 / 36 86%	-	29	15 / 8 53%	9 / 6 67%	6 / 2 33%	-	4 / 1 25%	5	11
2 Bartkowski	309	'95	-	0.64	5 / 2 40%	-	-	-	60 / 48 80%	2 / 0 0%	44	9 / 7 78%	1 / 1 100%	8 / 6 75%	4 / 3 75%	1 / 1 100%	6	7
14 Drygas	378	'95	2 / 0	1.57	4 / 2 50%	2	-	-	48 / 42 88%	-	43	14 / 9 64%	2 / 2 100%	12 / 7 58%	-	6 / 4 67%	7	7
64 Kozłowski	210	'77	-	0.09	2 / 0 0%	3	1	1	33 / 22 67%	2 / 1 50%	33	17 / 6 35%	3 / 2 67%	14 / 4 29%	3 / 2 67%	7 / 2 29%	13	2
27 Kowalczyk	217	'47	-	0.05	1 / 1 100%	2	-	-	19 / 15 79%	1 / 0 0%	20	7 / 2 29%	1 / 1 100%	6 / 1 17%	-	2 / 1 50%	2	-
18 Kucharczyk	345	'89	-	0.25	5 / 0 0%	1	-	-	43 / 28 65%	4 / 2 50%	29	13 / 8 62%	5 / 3 60%	8 / 5 63%	4 / 3 75%	2 / 1 50%	5	5
9 Parzyszek	262	'95	-	0.84	5 / 2 40%	2	3	1	10 / 7 70%	-	21	18 / 7 39%	8 / 2 25%	10 / 5 50%	-	2 / 0 0%	5	-
10 Zahovic	186	'47	-	0.02	1 / 0 0%	1	-	-	12 / 8 67%	2 / 0 0%	9	3 / 2 67%	1 / 0 0%	2 / 2 100%	-	1 / 1 100%	1	1
7 Kurzawa	323	'48	-	0.29	2 / 1 50%	-	-	-	33 / 27 82%	3 / 3 100%	26	5 / 4 80%	2 / 2 100%	3 / 2 67%	3 / 2 67%	-	2	2
21 Silva Rocha	203	'48	-	-	-	-	1	2	15 / 10 67%	1 / 1 100%	17	6 / 3 50%	1 / 0 0%	5 / 3 60%	-	2 / 0 0%	4	1
61 Smolinski	214	'18	-	-	-	-	-	1	3 / 3 100%	-	4	3 / 1 33%	-	3 / 1 33%	1 / 0 0%	-	2	1
17 Fornalczyk	-	'5	-	-	-	-	-	-	-	-	-	-	-	-	-	-	-	-
99 Legowski	-	-	-	-	-	-	-	-	-	-	-	-	-	-	-	-	-	-

#### Stal Mielec

	INSTA T INDEX	Minuty na boisku	Bramki / asysty	xG	Strzały / celne	Faule	Faulow any	Spalony	Podania / dokładne	Podanie kluczowe	Podania przyjęte	Pojedyunki / wygrane	Pojedyunki w powietrzu	Pojedyunki na ziemi	Dryblingi / udane	Odbiory / udane	Stracone piłki	Odzyska ne piłki
13 Straczek	263	'95	-	-	-	-	-	-	42 / 37 88%	-	22	2 / 2 100%	1 / 1 100%	1 / 1 100%	1 / 1 100%	-	3	6
5 Żyro	203	'95	-	-	-	2	2	-	42 / 35 83%	-	32	12 / 6 50%	4 / 4 100%	8 / 2 25%	1 / 0 0%	2 / 0 0%	8	7
21 Matras	243	'95	-	-	-	-	-	-	49 / 45 92%	1 / 1 100%	37	9 / 3 33%	6 / 2 33%	3 / 1 33%	-	-	3	9
32 De Amo	205	'95	-	-	-	1	-	-	54 / 47 87%	-	35	11 / 5 45%	6 / 3 50%	5 / 2 40%	-	-	3	9
23 Getinger	193	'95	-	-	-	-	-	-	60 / 47 78%	2 / 1 50%	41	7 / 4 57%	1 / 0 0%	6 / 4 67%	3 / 2 67%	2 / 2 100%	8	6
20 Tomaszewicz	264	'95	1 / 0	0.68	3 / 1 33%	-	-	-	39 / 30 77%	-	37	13 / 9 69%	1 / 1 100%	12 / 8 67%	3 / 3 100%	5 / 3 60%	8	3
8 Urbańczyk	250	'78	0 / 1	-	-	-	4	-	37 / 34 92%	-	34	6 / 4 67%	1 / 0 0%	5 / 4 80%	2 / 2 100%	1 / 0 0%	4	2
11 Sitek	272	'74	-	-	-	-	2	-	19 / 15 79%	-	22	15 / 9 60%	4 / 1 25%	11 / 8 73%	4 / 3 75%	4 / 4 100%	8	-
27 Budziński	198	'62	-	-	-	-	-	-	23 / 20 87%	-	26	10 / 2 20%	1 / 0 0%	9 / 2 22%	1 / 0 0%	-	6	-
10 Mak	236	'95	-	1	2 / 1 50%	1	1	-	19 / 15 79%	-	21	13 / 5 38%	5 / 2 40%	8 / 3 38%	4 / 3 75%	4 / 0 0%	5	2
92 Kolev	175	'47	-	-	-	2	1	-	7 / 5 71%	-	17	13 / 2 15%	7 / 1 14%	6 / 1 17%	2 / 0 0%	1 / 0 0%	7	-
9 Jankowski	161	'48	-	-	-	1	-	-	7 / 5 71%	1 / 0 0%	10	7 / 2 29%	3 / 0 0%	4 / 2 50%	1 / 1 100%	1 / 1 100%	5	1
2 Granlund	217	'32	-	-	-	-	-	-	19 / 17 89%	1 / 0 0%	16	3 / 1 33%	-	3 / 1 33%	1 / 0 0%	1 / 1 100%	3	-
17 Klos	215	'20	-	-	-	-	1	-	8 / 7 88%	-	10	4 / 2 50%	1 / 0 0%	3 / 2 67%	1 / 1 100%	-	2	-
7 Domański	188	'16	-	-	-	1	-	-	14 / 13 93%	-	12	3 / 1 33%	-	3 / 1 33%	2 / 1 50%	-	1	-

## POGOŃ SZCZECIN 4-1 STAL MIELEC

## Terminy

**Atak**

Posiadanie piłki przez jedną drużynę z przejściem na połowę przeciwnika.

**Kontratak**

Atak z gry, który rozwija się bezpośrednio po przejęciu piłki od przeciwnika. Kontratak trwa nie więcej niż 30 sekund. Prędkość ruchu do bramki przeciwnika przy tym ataku wynosi nie mniej niż 2,6 m/s.

**Atak pozycyjny**

Atak z gry lub ze stałych fragmentów (wyrzut z autu, rzut wolny). Pozycyjny atak trwa więcej niż 30 sekund lub prędkość ruchu drużyny do bramki przeciwnika jest mniejsza niż 2,6 m/s.

**Atak po rzucie wolnym lub wyrzucie z autu**

Atak po rozegraniu rzutu różnego, rzutu wolnego lub wyrzutu z autu, przy którym pierwszym lub drugim zagranieniem jest strzał na bramkę lub dośrodkowanie w pole karne.

**Atak po rzucie różnym**

Akcje drużyny po rozegraniu rzutu różnego aż do straty piłki lub oddalenia piłki przez drużynę przeciwnika do strefy centralnej.

**Strzał**

Skierowanie piłki do bramki przeciwnika mającej na celu strzelenie bramki. Rejestrowane są strzały celne (w światło bramki), niecelne (w tym strzały w słupek i w poprzeczkę), a także strzały zablokowane przez przeciwnika.

**Podanie kluczowe**

Podanie do partnera, który jest w sytuacji bramkowej (1 na 1, pusta bramka itd.); podanie do zawodnika, które stwarza realną szansę na zdobycie bramki; podanie które 'odcina' linię obrony w fazie ataku.

**Pojedyunki**

Wszystkie rodzaje pojedynków na boisku. To sumaryczny wskaźnik, zawierający walkę o niekontrolowaną przez nikogo piłkę, pojedynki w powietrzu, dryblingi, odbiory oraz straty, spowodowane odbiorami przeciwnika.

**Pojedynek w powietrzu**

Walka o piłkę, która znajduje się powyżej poziomu ramion..

**Dryblowanie**

Aktywna akcja piłkarza, posiadającego piłkę próba ominięcia przeciwnika z pomocą dryblingu. Przy udanym dryblingu zawodnikowi drużyny przeciwnej rejestruje się nieudane odebranie piłki i na odwrót.

**Odbiór**

Aktywne działanie zawodnika, usiłującego odebrać piłkę zawodnikowi ją posiadającemu (przeciwnikowi w tej sytuacji zostaje zaliczona strata); przeciwdziałanie dryblowaniu przeciwnika również uznaje się za odbiór.

**Drybling**

Świadomy ruch zawodnika z piłką (przynajmniej trzy kontakty z piłką)

**Nieudane przyjęcie piłki**

Strata piłki bez starcia z przeciwnikiem, w wyniku nieudanej akcji..

**Odzyskane piłki**

Akcja piłkarza (przejęcie, przechwyt, wygrany pojedynek), która powoduje stratę piłki przez przeciwnika z dalszą możliwością prowadzenia szybkiego kontrataku.

**Strata piłki**

Akcja zawodnika (niedokładne podanie, przegrany pojedynek, itd.), która powoduje stratę piłki przez jego drużynę. Jeśli posiadanie piłki zakończy się faulem przeciwnika lub strzałem w światło bramki, to strata nie rejestruje się.

**Tempo akcji w ataku**

Liczba akcji konstruktywnych na minutę posiadania piłki.

**Tempo dokładnych podań**

Liczba dokładnych podań na minutę posiadania piłki

**Indeks intensywności pojedynków**

liczba pojedynków i przechwytyw drużyny broniącej - na minutę posiadania piłki przez przeciwnika

**xG**

Oczekiwana liczba bramek zawodnika lub drużyny w meczu, nie licząc rzutów karnych. Liczbę expected goals oblicza się na podstawie rodzaju strzału i strefy, z której został wykonany.