



PKO Bank Polski
EKSTRAKLASA

KOLEJKA 12 07.12.20		
KONIEC MECZU		
POGOŃ SZCZECIN	2 0	STAL MIELEC
ZHOVIC 43' DRYGAS 57'		

RAPORT STATYSTYCZNY



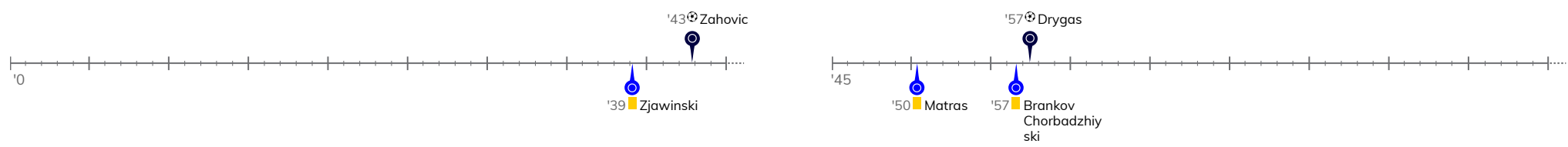
STATS



POGOŃ SZCZECIN 2-0 STAL MIELEC

Informacje o meczu

Linia czasu



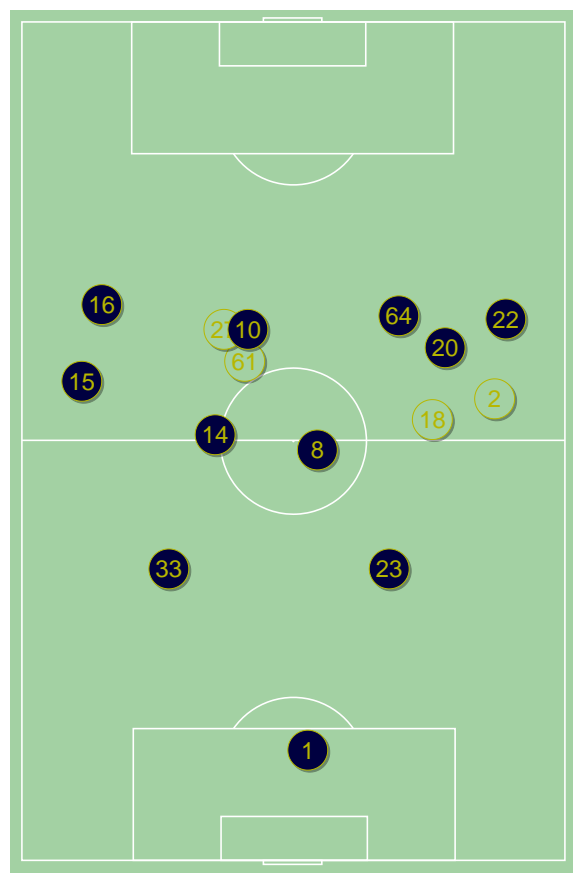
Średnie pozycje piłkarzy

Pogoń Szczecin

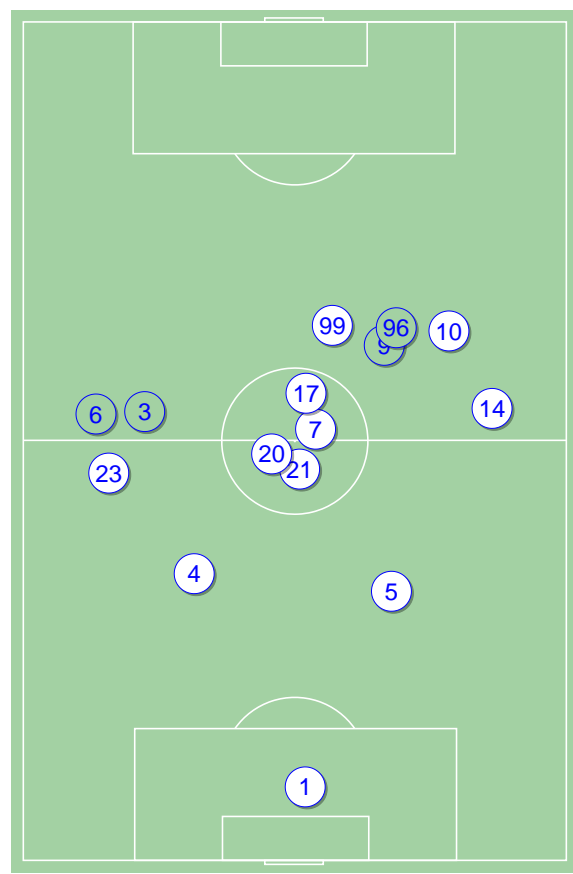
1	Stipica	
15	Matynia	
33	Malec	
23	Zech	
22	Stec	'69 ▼
8	Dąbrowski	
16	Hostikka	'80 ▼
14	Drygas	'74 ▼
64	Kozłowski	'74 ▼
20	Gorgon	
10	Zahovic	'80 ▼
2	Bartkowski	'69 ▲
61	Smolinski	'74 ▲
18	Kucharczyk	'74 ▲
27	Kowalczyk	'80 ▲
19	Benedyczak	'80 ▲

Stal Mielec

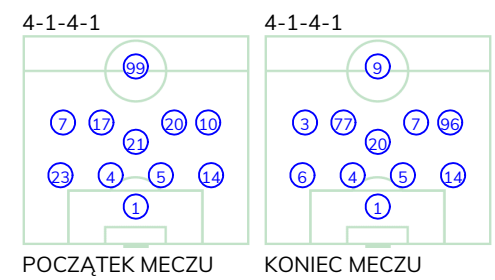
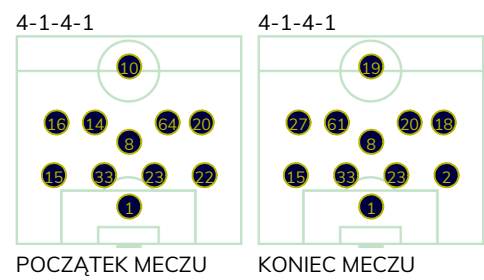
1	Gliwa	
23	Getinger	'69 ▼
4	Brankov Chorbadzhiyski	
5	Żyro	
14	Kościelny	
21	Matras	'83 ▼
7	Domański	
17	Forsell	'63 ▼
20	Tomasiewicz	
10	Mak	'63 ▼
99	Zjawinski	'69 ▼
9	Prokic	'63 ▲
96	Dadok	'63 ▲
6	Flis	'69 ▲
3	Seweryn	'69 ▲
77	Wróbel	'83 ▲



Pogoń Szczecin ↑



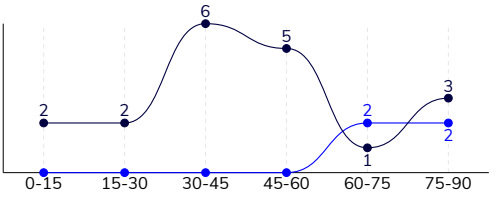
Stal Mielec ↑



POGOŃ SZCZECIN 2-0 STAL MIELEC

Główne statystyki

STRZAŁY / CELNE	19 / 5	4 / 1
1. połowa	10 / 3	-
2. połowa	9 / 2	4 / 1



Strzały niecelne	9	2
Strzały zablokowane	3	1
Strzały z pola karnego / celne	6 / 3	2 / 1
Średni dystans do bramki, m	19.6	17.7
Faule	18	11
Żółte / czerwone kartki	-	3 / 0
Spalone	1	1
Rzuty różne	8	1

Podania

PODANIA / DOKŁADNE	574 / 485 84%	357 / 269 75%
1. połowa	291 / 241 83%	152 / 114 75%
2. połowa	283 / 244 86%	205 / 155 76%
Podanie kluczowe	6 / 1 17%	3 / 2 67%

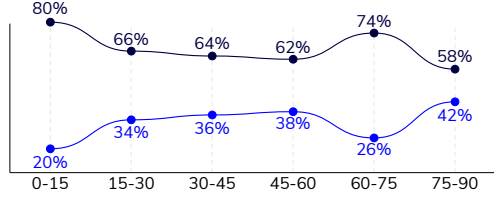
Pojedynki

POJEDYNKI	160 / 94 59%	160 / 66 41%
1. połowa	83 / 45 54%	83 / 38 46%
2. połowa	77 / 49 64%	77 / 28 36%
Pojedynki w powietrzu	46 / 25 54%	46 / 21 46%
Pojedynki na ziemi	114 / 69 61%	114 / 45 39%
Dryblingi / udane	37 / 30 81%	11 / 4 36%
Odbiory / udane	13 / 9 69%	41 / 11 27%
Straty / na własnej połowie	59 / 19	72 / 15
Odzyskane piłki / na połowie przeciwnika	55 / 9	40 / 13

Posiadanie piłki

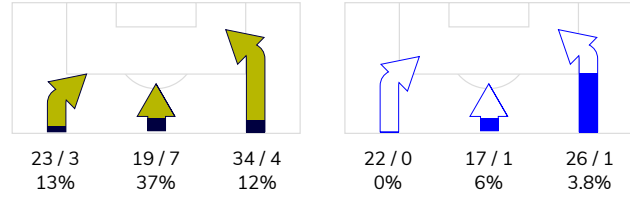
Statystyki drużyn

POSIADANIE PIŁKI	66%	34%
1. połowa	70%	30%
2. połowa	63%	37%

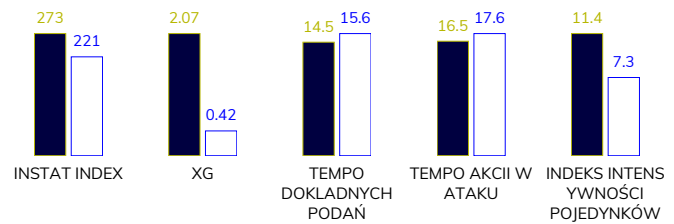


Ataki pozycyjne	66 / 11 17%	59 / 1 1.7%
Kontrataki	10 / 3 30%	6 / 1 17%
Ataki ze stałych fragmentów	10 / 4 40%	9 / 2 22%
Strzały z rzutów wolnych / celne	-	-
Warianty rzutów wolnych	1 / 1 100%	4 / 0 0%
Rzuty różne	8 / 2 25%	1 / 1 100%
Rzuty karne / strzelone	1	-

STRONY ATAKU



Kluczowe indeksy występu



TOP-3 InStat Index

10 Zahovic	326	1 Gliwa	241
23 Zech	308	5 Żyro	241
8 Dąbrowski	307	7 Domański	240

TOP-3 Strzały / celne

16 Hostikka	6 / 2 33%	7 Domański	1 / 1 100%
14 Drygas	3 / 1 33%	4 Brankov Chorbadzhiyski	1 / 0 0%
20 Gorgon	3 / 1 33%	20 Tomaszewicz	1 / 0 0%

TOP-3 Podania

8 Dąbrowski	77 / 68 88%	5 Żyro	42 / 34 81%
33 Malec	63 / 55 87%	7 Domański	35 / 32 91%
23 Zech	57 / 45 79%	14 Kościelny	46 / 29 63%

TOP-3 Podania kluczowe

18 Kucharczyk	1 / 1 100%	96 Dadok	2 / 1 50%
64 Kozłowski	3 / 0 0%	20 Tomaszewicz	1 / 1 100%
16 Hostikka	1 / 0 0%	1 Gliwa	-

TOP-3 Pojedynki

23 Zech	17 / 14 82%	99 Zjawinski	25 / 10 40%
33 Malec	17 / 10 59%	23 Getinger	11 / 8 73%
8 Dąbrowski	15 / 10 67%	10 Mak	20 / 7 35%

TOP-3 Dryblingi

16 Hostikka	9 / 6 67%	10 Mak	4 / 2 50%
64 Kozłowski	7 / 6 86%	7 Domański	3 / 1 33%
18 Kucharczyk	5 / 5 100%	4 Brankov Chorbadzhiyski	2 / 1 50%

POGOŃ SZCZECIN 2-0 STAL MIELEC

Statystyki zawodników

Pogoń Szczecin

	INSTA T INDEX	Minuty na boisku	Bramki / asysty	xG	Strzały / celne	Faule	Faulow any	Spalon e	Podania / dokładne	Podanie kluczowe	Podania przyjęte	Pojedyunki / wygrane	Pojedyunki w powietrzu	Pojedyunki na ziemi	Dryblingi / udane	Odbiory / udane	Stracone piłki	Odzyska ne piłki
1 Stipica	298	'97	-	-	-	-	-	-	38 / 30 79%	-	25	-	-	-	-	-	5	6
15 Matynia	268	'97	-	0.04	1 / 0 0%	1	-	-	53 / 44 83%	-	37	12 / 6 50%	4 / 2 50%	8 / 4 50%	2 / 2 100%	2 / 1 50%	7	6
33 Malec	260	'97	-	-	-	1	-	-	63 / 55 87%	-	49	17 / 10 59%	7 / 4 57%	10 / 6 60%	1 / 1 100%	-	3	6
23 Zech	308	'97	-	-	-	1	-	-	57 / 45 79%	-	42	17 / 14 82%	6 / 4 67%	11 / 10 91%	1 / 1 100%	3 / 3 100%	3	9
22 Stec	262	'69	-	-	-	-	-	-	39 / 29 74%	1 / 0 0%	28	9 / 7 78%	1 / 1 100%	8 / 6 75%	2 / 1 50%	1 / 1 100%	4	3
8 Dąbrowski	307	'97	-	0.10	3 / 0 0%	3	1	-	77 / 68 88%	-	53	15 / 10 67%	6 / 4 67%	9 / 6 67%	-	2 / 2 100%	3	10
16 Hostikka	304	'81	-	0.32	6 / 2 33%	2	1	-	35 / 29 83%	1 / 0 0%	42	16 / 7 44%	3 / 1 33%	13 / 6 46%	9 / 6 67%	1 / 0 0%	7	1
14 Drygas	296	'74	1 / 0	1.13	3 / 1 33%	3	3	-	41 / 37 90%	-	40	16 / 7 44%	7 / 5 71%	9 / 2 22%	3 / 2 67%	-	2	7
64 Kozłowski	279	'74	-	0.02	1 / 0 0%	3	-	-	35 / 24 69%	3 / 0 0%	34	16 / 8 50%	2 / 0 0%	14 / 8 57%	7 / 6 86%	1 / 1 100%	5	-
20 Gorgon	284	'97	-	0.10	3 / 1 33%	-	2	1	44 / 39 89%	-	43	12 / 7 58%	7 / 3 43%	5 / 4 80%	2 / 2 100%	-	5	3
10 Zahovic	326	'81	1 / 0	0.20	1 / 1 100%	1	2	-	26 / 26 100%	-	28	11 / 7 64%	2 / 0 0%	9 / 7 78%	2 / 2 100%	-	3	1
2 Bartkowski	243	'28	-	-	-	1	1	-	25 / 22 88%	-	21	3 / 2 67%	-	3 / 2 67%	-	1 / 0 0%	2	1
61 Smolinski	221	'23	-	-	-	1	1	-	14 / 13 93%	-	16	5 / 2 40%	1 / 1 100%	4 / 1 25%	1 / 0 0%	1 / 1 100%	4	1
18 Kucharczyk	270	'23	-	-	-	1	-	-	16 / 13 81%	1 / 1 100%	15	6 / 5 83%	-	6 / 5 83%	5 / 5 100%	-	5	1
27 Kowalczyk	236	'16	-	0.16	1 / 0 0%	-	-	-	9 / 9 100%	-	10	5 / 2 40%	-	5 / 2 40%	2 / 2 100%	1 / 0 0%	1	-
19 Benedyczak	204	'16	-	-	-	-	-	-	2 / 2 100%	-	2	-	-	-	-	-	-	-

Stal Mielec

	INSTA T INDEX	Minuty na boisku	Bramki / asysty	xG	Strzały / celne	Faule	Faulow any	Spalon e	Podania / dokładne	Podanie kluczowe	Podania przyjęte	Pojedyunki / wygrane	Pojedyunki w powietrzu	Pojedyunki na ziemi	Dryblingi / udane	Odbiory / udane	Stracone piłki	Odzyska ne piłki
1 Gliwa	241	'97	-	-	-	-	-	-	30 / 21 70%	-	6	-	-	-	-	-	5	4
23 Getinger	239	'69	-	-	-	1	2	-	30 / 22 73%	-	14	11 / 8 73%	2 / 1 50%	9 / 7 78%	-	4 / 3 75%	4	8
4 Brankov Chorbadzh	215	'97	-	0.21	1 / 0 0%	2	-	-	31 / 27 87%	-	21	9 / 6 67%	5 / 4 80%	4 / 2 50%	2 / 1 50%	-	3	4
5 Żyro	241	'97	-	-	-	-	-	-	42 / 34 81%	-	28	9 / 6 67%	1 / 0 0%	8 / 6 75%	-	1 / 0 0%	6	6
14 Kościelny	215	'97	-	-	-	-	-	-	46 / 29 63%	-	26	13 / 7 54%	6 / 3 50%	7 / 4 57%	1 / 0 0%	3 / 2 67%	9	3
21 Matras	220	'83	-	-	-	2	1	-	26 / 21 81%	-	19	13 / 5 38%	5 / 4 80%	8 / 1 13%	-	4 / 0 0%	5	4
7 Domański	240	'97	-	0.16	1 / 1 100%	1	4	1	35 / 32 91%	-	34	14 / 5 36%	2 / 0 0%	12 / 5 42%	3 / 1 33%	2 / 0 0%	8	-
17 Forsell	222	'63	-	-	-	1	1	-	18 / 15 83%	-	15	3 / 1 33%	1 / 0 0%	2 / 1 50%	-	-	2	-
20 Tomaszewicz	228	'97	-	0.02	1 / 0 0%	3	3	-	36 / 29 81%	1 / 1 100%	27	18 / 6 33%	3 / 1 33%	15 / 5 33%	-	6 / 2 33%	7	3
10 Mak	231	'63	-	-	-	-	1	-	12 / 7 58%	-	16	20 / 7 35%	4 / 2 50%	16 / 5 31%	4 / 2 50%	8 / 1 13%	3	3
99 Zjawinski	201	'69	-	-	-	1	2	-	9 / 7 78%	-	23	25 / 10 40%	12 / 4 33%	13 / 6 46%	-	2 / 0 0%	6	-
9 Prokic	190	'34	-	-	-	-	-	-	10 / 7 70%	-	11	6 / 1 17%	2 / 0 0%	4 / 1 25%	1 / 0 0%	1 / 1 100%	2	-
96 Dadok	212	'34	-	-	-	-	1	-	7 / 5 71%	2 / 1 50%	8	7 / 1 14%	1 / 1 100%	6 / 0 0%	-	4 / 0 0%	1	1
6 Flis	215	'28	-	-	-	-	-	-	19 / 10 53%	-	11	2 / 1 50%	1 / 1 100%	1 / 0 0%	-	1 / 0 0%	5	3
3 Seweryn	206	'28	-	0.03	1 / 0 0%	-	2	-	4 / 2 50%	-	6	6 / 2 33%	1 / 0 0%	5 / 2 40%	-	4 / 2 50%	4	1
77 Wróbel	-	'14	-	-	-	-	-	-	2 / 1 50%	-	4	4 / 0 0%	-	4 / 0 0%	-	1 / 0 0%	2	-

POGOŃ SZCZECIN 2-0 STAL MIELEC

Terminy

Atak

Posiadanie piłki przez jedną drużynę z przejściem na połowę przeciwnika.

Kontratak

Atak z gry, który rozwija się bezpośrednio po przejęciu piłki od przeciwnika. Kontratak trwa nie więcej niż 30 sekund. Prędkość ruchu do bramki przeciwnika przy tym ataku wynosi nie mniej niż 2,6 m/s.

Atak pozycyjny

Atak z gry lub ze stałych fragmentów (wyrzut z autu, rzut wolny). Pozycyjny atak trwa więcej niż 30 sekund lub prędkość ruchu drużyny do bramki przeciwnika jest mniejsza niż 2,6 m/s.

Atak po rzucie wolnym lub wyrzucie z autu

Atak po rozegraniu rzutu różnego, rzutu wolnego lub wyrzutu z autu, przy którym pierwszym lub drugim zagranieniem jest strzał na bramkę lub dośrodkowanie w pole karne.

Atak po rzucie różnym

Akcje drużyny po rozegraniu rzutu różnego aż do straty piłki lub oddalenia piłki przez drużynę przeciwnika do strefy centralnej.

Strzał

Skierowanie piłki do bramki przeciwnika mającej na celu strzelenie bramki. Rejestrowane są strzały celne (w światło bramki), niecelne (w tym strzały w słupek i w poprzeczkę), a także strzały zablokowane przez przeciwnika.

Podanie kluczowe

Podanie do partnera, który jest w sytuacji bramkowej (1 na 1, pusta bramka itd.); podanie do zawodnika, które stwarza realną szansę na zdobycie bramki; podanie które 'odcina' linię obrony w fazie ataku.

Pojedyunki

Wszystkie rodzaje pojedynków na boisku. To sumaryczny wskaźnik, zawierający walkę o niekontrolowaną przez nikogo piłkę, pojedynki w powietrzu, dryblingi, odbiory oraz straty, spowodowane odbiorami przeciwnika.

Pojedynek w powietrzu

Walka o piłkę, która znajduje się powyżej poziomu ramion..

Dryblowanie

Aktywna akcja piłkarza, posiadającego piłkę próba ominięcia przeciwnika z pomocą dryblingu. Przy udanym dryblingu zawodnikowi drużyny przeciwnej rejestruje się nieudane odebranie piłki i na odwrót.

Odbiór

Aktywne działanie zawodnika, usiłującego odebrać piłkę zawodnikowi ją posiadającemu (przeciwnikowi w tej sytuacji zostaje zaliczona strata); przeciwdziałanie dryblowaniu przeciwnika również uznaje się za odbiór.

Drybling

Świadomy ruch zawodnika z piłką (przynajmniej trzy kontakty z piłką)

Nieudane przyjęcie piłki

Strata piłki bez starcia z przeciwnikiem, w wyniku nieudanej akcji..

Odzyskane piłki

Akcja piłkarza (przejęcie, przechwyt, wygrany pojedynek), która powoduje stratę piłki przez przeciwnika z dalszą możliwością prowadzenia szybkiego kontrataku.

Strata piłki

Akcja zawodnika (niedokładne podanie, przegrany pojedynek, itd.), która powoduje stratę piłki przez jego drużynę. Jeśli posiadanie piłki zakończy się faulem przeciwnika lub strzałem w światło bramki, to strata nie rejestruje się.

Tempo akcji w ataku

Liczba akcji konstruktywnych na minutę posiadania piłki.

Tempo dokładnych podań

Liczba dokładnych podań na minutę posiadania piłki

Indeks intensywności pojedynków

liczba pojedynków i przechwytych drużyny broniącej - na minutę posiadania piłki przez przeciwnika

xG

System do oceny jakości strzałów wykonanych przez gracza lub drużynę. Liczbę expected goals oblicza się na podstawie rodzaju strzału i strefy, z której został wykonany.