



PKO Bank Polski
EKSTRAKLASA

KOLEJKA 8 24.10.20		
	KONIEC MECZU	
POGOŃ SZCZECIN	0 0	LEGIA WARSZAWA

RAPORT STATYSTYCZNY



STATS

POGOŃ SZCZECIN 0-0 LEGIA WARSZAWA

Informacje o meczu

Linia czasu

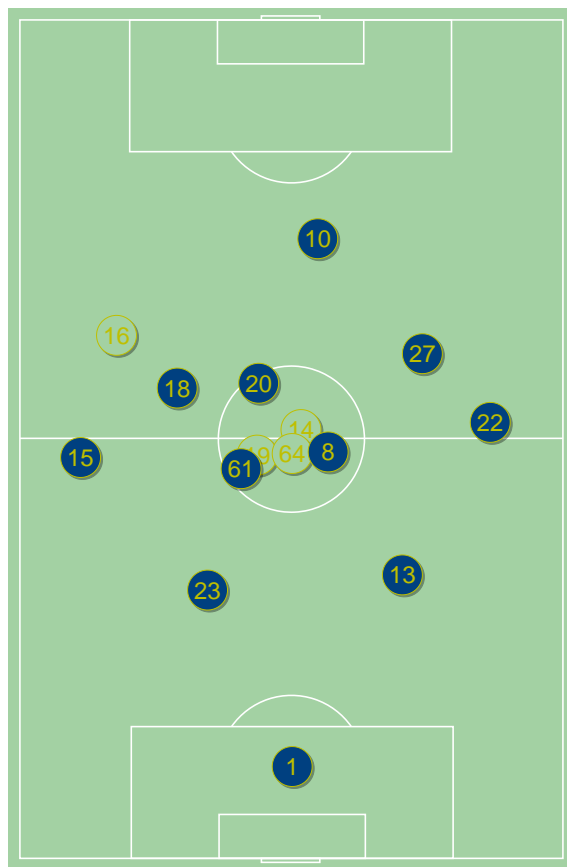


'75 Lewczuk
'84 Mladenovic
'87 Rosolek

Średnie pozycje piłkarzy

Pogoń Szczecin

1	Stipica	
15	Matynia	
23	Zech	
13	Triantafyllopoulos	
22	Stec	
8	Dąbrowski	
18	Kucharczyk	'73 ▼
61	Smolinski	'79 ▼
20	Gorgon	'73 ▼
27	Kowalczyk	'95 ▼
10	Zahovic	'79 ▼
64	Kozłowski	'73 ▲
14	Drygas	'73 ▲
16	Hostikka	'79 ▲
19	Benedyczak	'79 ▲
28	Tomas Podstawski	'95 ▲



Pogoń Szczecin ↑

Legia Warszawa

1	Boruc	
25	Mladenovic	■
55	Jędrzejczyk	
5	Lewczuk	■
2	Juranovic	
99	Slisz	
11	Joel Valencia	'68 ▼
14	Karbownik	'74 ▼
8	Gvilia	
22	Wszółek	
9	Pekhart	
39	Rosolek	■
7	Antolic	'74 ▲



Legia Warszawa ↑

4-1-4-1



POCZĄTEK MECZU

4-1-4-1



KONIEC MECZU

4-1-4-1



POCZĄTEK MECZU

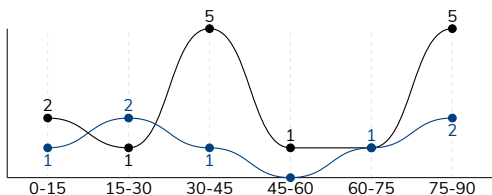
4-1-4-1



KONIEC MECZU

POGOŃ SZCZECIN 0-0 LEGIA WARSZAWA
Główne statystyki

STRZAŁY / CELNE	7 / 0	15 / 5
1. połowa	4 / 0	8 / 2
2. połowa	3 / 0	7 / 3



Strzały niecelne	2	5
Strzały zablokowane	5	5
Strzały z pola karnego / celne	2 / 0	8 / 4
Średni dystans do bramki, m	22.1	16.8
Faule	8	10
Żółte / czerwone kartki	-	3 / 0
Spalone	2	-
Rzuty różne	4	7

Podania

PODANIA / DOKŁADNE	419 / 349 83%	673 / 589 88%
1. połowa	193 / 158 82%	381 / 335 88%
2. połowa	226 / 191 85%	292 / 254 87%
Podanie kluczowe	4 / 3 75%	14 / 10 71%

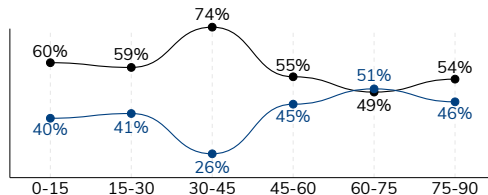
Pojedynki

POJEDYNKI	124 / 57 46%	124 / 67 54%
1. połowa	62 / 30 48%	62 / 32 52%
2. połowa	62 / 27 44%	62 / 35 56%
Pojedynki w powietrzu	26 / 13 50%	26 / 13 50%
Pojedynki na ziemi	98 / 44 45%	98 / 54 55%
Dryblingi / udane	23 / 11 48%	27 / 14 52%
Odbiory / udane	30 / 16 53%	29 / 18 62%
Straty / na własnej połowie	64 / 12	65 / 20
Odzyskane piłki / na połowie przeciwnika	56 / 14	50 / 11

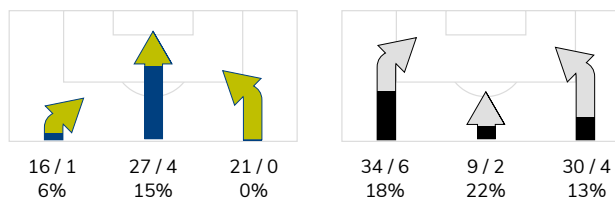
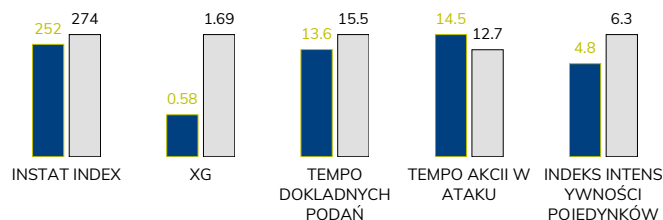
Posiadanie piłki

Statystyki drużyn

POSIADANIE PIŁKI	40%	60%
1. połowa	34%	66%
2. połowa	47%	53%



Ataki pozycyjne	53 / 4 8%	61 / 9 15%
Kontrataki	11 / 1 9%	12 / 3 25%
Ataki ze stałych fragmentów	8 / 3 38%	12 / 2 17%
Strzały z rzutów wolnych / celne	1 / 0 0%	-
Warianty rzutów wolnych	2 / 1 50%	3 / 0 0%
Rzuty różne	4 / 1 25%	7 / 2 29%
Rzuty karne / strzelone	-	-

STRONY ATAKU

Kluczowe indeksy występu

TOP-3 InStat Index


1 Stipica	324	2 Juranovic	332
8 Dąbrowski	321	5 Lewczuk	320
27 Kowalczyk	277	55 Jędrzejczyk	307


TOP-3 Strzały / celne


18 Kucharczyk	2 / 0 0%	9 Pekhart	5 / 4 80%
15 Matynia	1 / 0 0%	25 Mladenovic	1 / 1 100%
8 Dąbrowski	1 / 0 0%	2 Juranovic	2 / 0 0%


TOP-3 Podania


8 Dąbrowski	66 / 56 85%	5 Lewczuk	100 / 95 95%
23 Zech	56 / 48 86%	99 Slisz	93 / 84 90%
15 Matynia	41 / 34 83%	55 Jędrzejczyk	89 / 84 94%


TOP-3 Podania kluczowe


8 Dąbrowski	2 / 2 100%	2 Juranovic	4 / 3 75%
22 Stec	1 / 1 100%	8 Gvilia	3 / 2 67%
23 Zech	1 / 0 0%	22 Wszótek	2 / 1 50%


TOP-3 Pojedynki


8 Dąbrowski	14 / 10 71%	5 Lewczuk	12 / 11 92%
18 Kucharczyk	12 / 7 58%	22 Wszótek	17 / 9 53%
27 Kowalczyk	17 / 6 35%	55 Jędrzejczyk	11 / 7 64%


TOP-3 Dryblingi


27 Kowalczyk	6 / 4 67%	25 Mladenovic	5 / 3 60%
20 Gorgon	3 / 3 100%	11 Joel Valencia	4 / 3 75%
8 Dąbrowski	3 / 2 67%	5 Lewczuk	2 / 2 100%

POGOŃ SZCZECIN 0-0 LEGIA WARSZAWA

Statystyki zawodników

Pogoń Szczecin

	INSTA T INDEX	Minuty na boisku	Bramki / asysty	xG	Strzały / celne	Faule	Faulow any	Spalony	Podania / dokładne	Podanie kluczowe	Podania przyjęte	Pojedyunki / wygrane	Pojedyunki w powietrzu	Pojedyunki na ziemi	Dryblingi / udane	Odbiory / udane	Strata piłki	Odzyska ne piłki
1 Stipica	324	'106	-	-	-	-	-	-	32 / 29 91%	-	15	-	-	-	-	-	-	6
15 Matynia	260	'106	-	0.04	1 / 0 0%	1	1	-	41 / 34 83%	-	27	7 / 3 43%	2 / 2 100%	5 / 1 20%	-	-	5	9
23 Zech	234	'106	-	-	-	-	-	-	56 / 48 86%	1 / 0 0%	47	4 / 2 50%	2 / 1 50%	2 / 1 50%	-	2 / 1 50%	4	6
13 Triantafyllopoulos	249	'106	-	-	-	1	1	-	38 / 30 79%	-	32	9 / 6 67%	2 / 2 100%	7 / 4 57%	-	3 / 1 33%	7	4
22 Stec	262	'106	-	-	-	1	-	-	42 / 29 69%	1 / 1 100%	30	13 / 6 46%	2 / 1 50%	11 / 5 45%	1 / 0 0%	2 / 0 0%	9	3
8 Dąbrowski	321	'106	-	0.02	1 / 0 0%	-	-	-	66 / 56 85%	2 / 2 100%	45	14 / 10 71%	1 / 0 0%	13 / 10 77%	3 / 2 67%	6 / 6 100%	6	10
18 Kucharczyk	259	'78	-	0.07	2 / 0 0%	-	-	1	33 / 25 76%	-	33	12 / 7 58%	3 / 1 33%	9 / 6 67%	2 / 2 100%	4 / 4 100%	7	3
61 Smolinski	221	'84	-	-	-	1	1	-	25 / 22 88%	-	23	8 / 2 25%	2 / 1 50%	6 / 1 17%	3 / 0 0%	2 / 1 50%	2	-
20 Gorgon	254	'78	-	-	-	1	2	-	21 / 19 90%	-	22	13 / 5 38%	4 / 1 25%	9 / 4 44%	3 / 3 100%	3 / 0 0%	6	4
27 Kowalczyk	277	'100	-	0.02	1 / 0 0%	1	2	-	26 / 24 92%	-	28	17 / 6 35%	-	17 / 6 35%	6 / 4 67%	3 / 1 33%	4	4
10 Zahovic	205	'84	-	0.39	1 / 0 0%	2	2	1	12 / 11 92%	-	16	11 / 1 9%	3 / 1 33%	8 / 0 0%	1 / 0 0%	2 / 0 0%	7	1
64 Kozłowski	249	'28	-	-	-	-	-	-	7 / 7 100%	-	9	5 / 4 80%	1 / 1 100%	4 / 3 75%	1 / 0 0%	1 / 1 100%	2	3
14 Drygas	234	'28	-	0.04	1 / 0 0%	-	-	-	10 / 7 70%	-	8	2 / 1 50%	-	2 / 1 50%	-	1 / 0 0%	3	1
16 Hostikka	222	'22	-	-	-	-	-	-	4 / 3 75%	-	8	6 / 2 33%	1 / 0 0%	5 / 2 40%	3 / 0 0%	1 / 1 100%	2	1
19 Benedyczak	206	'22	-	-	-	-	1	-	5 / 4 80%	-	5	3 / 2 67%	3 / 2 67%	-	-	-	-	1
28 Tomasz Podstawski	-	'6	-	-	-	-	-	-	1 / 1 100%	-	1	-	-	-	-	-	-	-

Legia Warszawa

	INSTA T INDEX	Minuty na boisku	Bramki / asysty	xG	Strzały / celne	Faule	Faulow any	Spalony	Podania / dokładne	Podanie kluczowe	Podania przyjęte	Pojedyunki / wygrane	Pojedyunki w powietrzu	Pojedyunki na ziemi	Dryblingi / udane	Odbiory / udane	Strata piłki	Odzyska ne piłki
1 Boruc	267	'106	-	-	-	-	-	-	26 / 26 100%	-	19	-	-	-	-	-	1	1
25 Mladenovic	285	'106	-	0.02	1 / 1 100%	2	-	-	87 / 69 79%	1 / 1 100%	63	13 / 6 46%	-	13 / 6 46%	5 / 3 60%	5 / 3 60%	9	6
55 Jędrzejczyk	307	'106	-	-	-	-	1	-	89 / 84 94%	-	81	11 / 7 64%	7 / 3 43%	4 / 4 100%	-	-	4	7
5 Lewczuk	320	'106	-	-	-	3	1	-	100 / 95 95%	-	83	12 / 11 92%	5 / 5 100%	7 / 6 86%	2 / 2 100%	3 / 3 100%	4	9
2 Juranovic	332	'106	-	0.14	2 / 0 0%	-	-	-	71 / 60 85%	4 / 3 75%	56	12 / 6 50%	3 / 2 67%	9 / 4 44%	4 / 1 25%	3 / 2 67%	10	8
99 Slisz	277	'106	-	-	-	-	-	-	93 / 84 90%	1 / 1 100%	75	11 / 7 64%	2 / 1 50%	9 / 6 67%	-	6 / 4 67%	5	7
11 Joel Valencia	273	'73	-	0.08	1 / 0 0%	-	1	-	23 / 19 83%	1 / 1 100%	26	10 / 6 60%	-	10 / 6 60%	4 / 3 75%	1 / 1 100%	6	1
14 Karbownik	238	'79	-	-	-	-	2	-	37 / 31 84%	-	36	12 / 5 42%	-	12 / 5 42%	4 / 1 25%	1 / 1 100%	7	1
8 Gvilia	253	'106	-	0.25	2 / 0 0%	2	-	-	76 / 67 88%	3 / 2 67%	72	7 / 3 43%	1 / 0 0%	6 / 3 50%	2 / 1 50%	2 / 0 0%	6	2
22 Wszółek	252	'106	-	0.17	1 / 0 0%	-	1	-	38 / 31 82%	2 / 1 50%	34	17 / 9 53%	5 / 1 20%	12 / 8 67%	2 / 1 50%	4 / 2 50%	5	4
9 Pekhart	263	'106	-	0.93	5 / 4 80%	2	1	-	9 / 3 33%	1 / 1 100%	19	11 / 4 36%	3 / 1 33%	8 / 3 38%	2 / 1 50%	2 / 1 50%	4	3
39 Rosolek	229	'33	-	0.05	2 / 0 0%	1	1	-	6 / 3 50%	1 / 0 0%	11	6 / 2 33%	-	6 / 2 33%	1 / 0 0%	2 / 1 50%	3	-
7 Antolic	261	'27	-	0.05	1 / 0 0%	-	-	-	18 / 17 94%	-	14	2 / 1 50%	-	2 / 1 50%	1 / 1 100%	-	1	1

Terminy

Atak

Posiadanie piłki przez jedną drużynę z przejściem na połowę przeciwnika.

Kontratak

Atak z gry, który rozwija się bezpośrednio po przejęciu piłki od przeciwnika. Kontratak trwa nie więcej niż 30 sekund. Prędkość ruchu do bramki przeciwnika przy tym ataku wynosi nie mniej niż 2,6 m/s.

Atak pozycyjny

Atak z gry lub ze stałych fragmentów (wyrzut z autu, rzut wolny). Pozycyjny atak trwa więcej niż 30 sekund lub prędkość ruchu drużyny do bramki przeciwnika jest mniejsza niż 2,6 m/s.

Atak po rzucie wolnym lub wyrzucie z autu

Atak po rozegraniu rzutu różnego, rzutu wolnego lub wyrzutu z autu, przy którym pierwszym lub drugim zagranieniem jest strzał na bramkę lub dośrodkowanie w pole karne.

Atak po rzucie różnym

Akcje drużyny po rozegraniu rzutu różnego aż do straty piłki lub oddalenia piłki przez drużynę przeciwnika do strefy centralnej.

Strzał

Skierowanie piłki do bramki przeciwnika mającej na celu strzelenie bramki. Rejestrowane są strzały celne (w światło bramki), niecelne (w tym strzały w słupek i w poprzeczkę), a także strzały zablokowane przez przeciwnika.

Podanie kluczowe

Podanie do partnera, który jest w sytuacji bramkowej (1 na 1, pusta bramka itd.); podanie do zawodnika, które stwarza realną szansę na zdobycie bramki; podanie które 'odcina' linię obrony w fazie ataku.

Pojedynki

Wszystkie rodzaje pojedynków na boisku. To sumaryczny wskaźnik, zawierający walkę o niekontrolowaną przez nikogo piłkę, pojedynki w powietrzu, dryblingi, odbiory oraz straty, spowodowane odbiorami przeciwnika.

Pojedynek w powietrzu

Walka o piłkę, która znajduje się powyżej poziomu ramion..

Dryblowanie

Aktywna akcja piłkarza, posiadającego piłkę próba ominięcia przeciwnika z pomocą dryblingu. Przy udanym dryblingu zawodnikowi drużyny przeciwnej rejestruje się nieudane odebranie piłki i na odwrót.

Odbiór

Aktywne działanie zawodnika, usiłującego odebrać piłkę zawodnikowi ją posiadającemu (przeciwnikowi w tej sytuacji zostaje zaliczona strata); przeciwdziałanie dryblowaniu przeciwnika również uznaje się za odbiór.

Drybling

Świadomy ruch zawodnika z piłką (przynajmniej trzy kontakty z piłką)

Nieudane przyjęcie piłki

Strata piłki bez starcia z przeciwnikiem, w wyniku nieudanej akcji..

Odzyskane piłki

Akcja piłkarza (przejęcie, przechwyt, wygrany pojedynek), która powoduje stratę piłki przez przeciwnika z dalszą możliwością prowadzenia szybkiego kontrataku.

Strata piłki

Akcja zawodnika (niedokładne podanie, przegrany pojedynek, itd.), która powoduje stratę piłki przez jego drużynę. Jeśli posiadanie piłki zakończy się faulem przeciwnika lub strzałem w światło bramki, to strata nie rejestruje się.

Tempo akcji w ataku

Liczba akcji konstruktywnych na minutę posiadania piłki.

Tempo dokładnych podań

Liczba dokładnych podań na minutę posiadania piłki

Indeks intensywności pojedynków

liczba pojedynków i przechwytych drużyny broniącej - na minutę posiadania piłki przez przeciwnika

xG

System do oceny jakości strzałów wykonanych przez gracza lub drużynę. Liczbę expected goals oblicza się na podstawie rodzaju strzału i strefy, z której został wykonany.