



PKO Bank Polski
EKSTRAKLASA

KOLEJKA 22 19.03.21		
KONIEC MECZU		
 POGOŃ SZCZECIN	1 0	 LECHIA GDAŃSK
KUCHARCZYK 68'		

RAPORT STATYSTYCZNY



STATS

POGOŃ SZCZECIN 1-0 LECHIA GDAŃSK

Informacje o meczu

Linia czasu



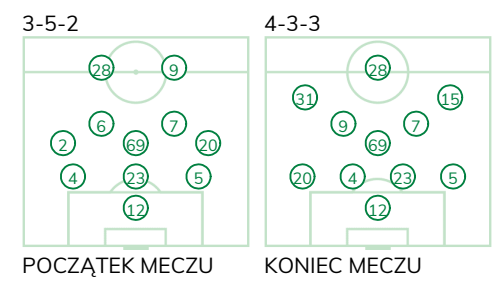
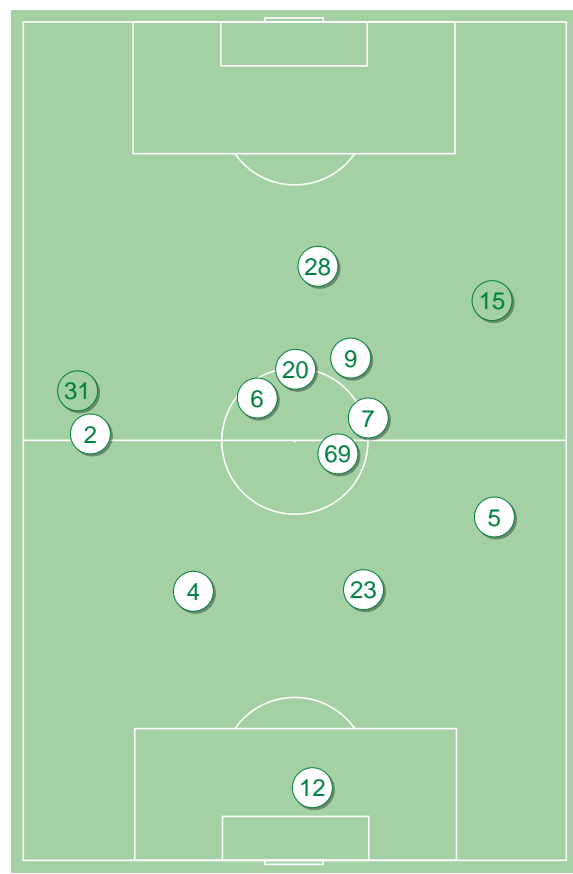
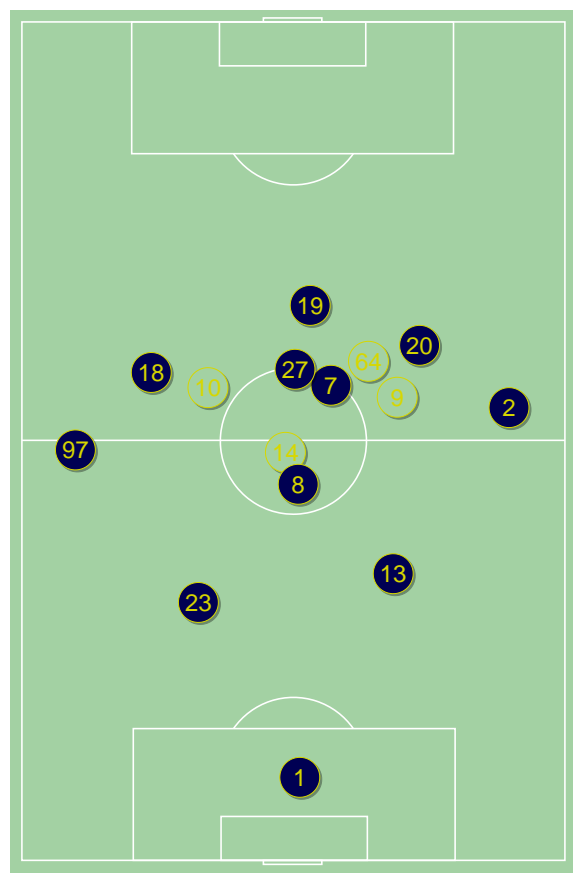
Średnie pozycje piłkarzy

Pogoń Szczecin

1	Stipica	🟡
97	Luis Mata	
23	Zech	
13	Triantafyllopoulos	
2	Bartkowski	
8	Dąbrowski	
18	Kucharczyk	⚽ '83 ▼
27	Kowalczyk	
7	Kurzawa	'72 ▼
20	Gorgon	'65 ▼
19	Benedyczak	'65 ▼
10	Zahovic	'65 ▲
64	Kozłowski	'65 ▲
14	Drygas	'72 ▲
9	Fraczczak	'83 ▲

Lechia Gdańsk

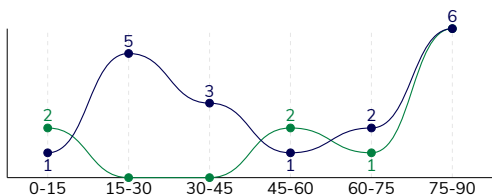
12	Kuciak	
4	Toberts	
23	Maloca	
5	Kopacz	
2	Pietrzak	'62 ▼
69	Bieganski	
20	Conrado	
6	Kubicki	🟡 '81 ▼
7	Gajos	🟡
28	Flavio Paixao	
9	Zwoliński	🟡
15	Kenny Saief	🟡 '62 ▲
31	Udovicic	'81 ▲



POGOŃ SZCZECIN 1-0 LECHIA GDAŃSK

Główne statystyki

STRZAŁY / CELNE	18 / 7	11 / 4
1. połowa	9 / 4	2 / 0
2. połowa	9 / 3	9 / 4



Strzały niecelne	8	4
Strzały zablokowane	3	3
Strzały z pola karnego / celne	10 / 5	6 / 2
Średni dystans do bramki, m	19.1	17.9
Faule	6	13
Żółte / czerwone kartki	1 / 0	4 / 0
Spalone	1	-
Rzuty różne	5	3

Podania

PODANIA / DOKŁADNE	559 / 466 83%	472 / 369 78%
1. połowa	336 / 296 88%	196 / 150 77%
2. połowa	223 / 170 76%	276 / 219 79%
Podanie kluczowe	4 / 3 75%	8 / 3 38%

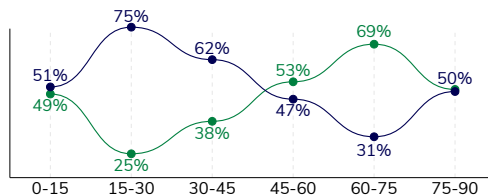
Pojedynki

POJEDYNKI	194 / 93 48%	194 / 101 52%
1. połowa	79 / 40 51%	79 / 39 49%
2. połowa	115 / 53 46%	115 / 62 54%
Pojedynki w powietrzu	62 / 29 47%	62 / 33 53%
Pojedynki na ziemi	132 / 64 48%	132 / 68 52%
Dryblingi / udane	34 / 21 62%	30 / 21 70%
Odbiory / udane	38 / 17 45%	38 / 17 45%
Straty / na własnej połowie	74 / 15	76 / 16
Odzyskane piłki / na połowie przeciwnika	61 / 11	61 / 8

Posiadanie piłki

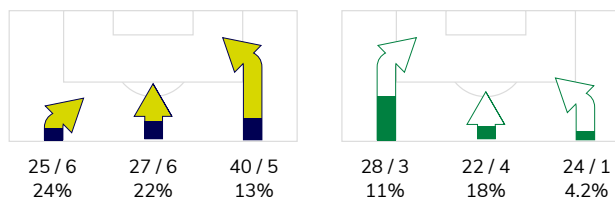
Statystyki drużyn

POSIADANIE PIŁKI	53%	47%
1. połowa	63%	37%
2. połowa	43%	57%

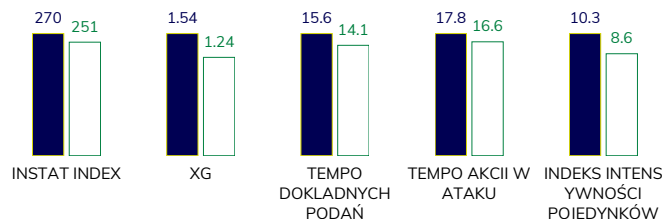


Ataki pozycyjne	71 / 9 13%	60 / 6 10%
Kontrataki	21 / 8 38%	14 / 2 14%
Ataki ze stałych fragmentów	7 / 1 14%	5 / 2 40%
Strzały z rzutów wolnych / celne	-	-
Warianty rzutów wolnych	2 / 0 0%	2 / 1 50%
Rzuty różne	5 / 1 20%	3 / 1 33%
Rzuty karne / strzelone	-	-

STRONY ATAKU



Kluczowe indeksy występu



TOP-3 InStat Index



27 Kowalczyk	322	23 Maloca	288
7 Kurzawa	315	12 Kuciak	287
18 Kucharczyk	312	7 Gajos	284

TOP-3 Strzały / celne



18 Kucharczyk	5 / 3 60%	7 Gajos	3 / 1 33%
27 Kowalczyk	3 / 2 67%	20 Conrado	2 / 1 50%
7 Kurzawa	4 / 1 25%	28 Flavio Paixao	2 / 1 50%

TOP-3 Podania



8 Dąbrowski	69 / 66 96%	5 Kopacz	62 / 49 79%
23 Zech	65 / 56 86%	23 Maloca	50 / 42 84%
2 Bartkowski	63 / 47 75%	69 Bieganski	50 / 41 82%

TOP-3 Podania kluczowe



10 Zahovic	2 / 2 100%	7 Gajos	2 / 1 50%
97 Luis Mata	1 / 1 100%	20 Conrado	2 / 1 50%
27 Kowalczyk	1 / 0 0%	31 Udovicic	1 / 1 100%

TOP-3 Pojedynki



27 Kowalczyk	25 / 15 60%	9 Zwoliński	38 / 21 55%
13 Triantafyllopoulos	15 / 10 67%	7 Gajos	23 / 12 52%
20 Gorgon	17 / 9 53%	20 Conrado	26 / 11 42%

TOP-3 Dryblingi



27 Kowalczyk	8 / 7 88%	9 Zwoliński	8 / 6 75%
20 Gorgon	4 / 4 100%	7 Gajos	6 / 5 83%
18 Kucharczyk	5 / 3 60%	28 Flavio Paixao	4 / 3 75%

POGOŃ SZCZECIN 1-0 LECHIA GDAŃSK

Statystyki zawodników

Pogoń Szczecin

	INSTA T INDEX	Minuty na boisku	Bramki / asysty	xG	Strzały / celne	Faule	Faulow any	Spalony	Podania / dokładne	Podanie kluczowe	Podania przyjęte	Pojedynki / wygrane	Pojedynki w powietrzu	Pojedynki na ziemi	Dryblingi / udane	Odbiory / udane	Stracone piłki	Odzyska ne piłki
1 Stipica	304	'94	-	-	-	-	-	-	42 / 34 81%	-	21	1 / 1 100%	1 / 1 100%	-	-	-	7	9
97 Luis Mata	311	'94	-	-	-	-	-	-	48 / 41 85%	1 / 1 100%	33	16 / 9 56%	3 / 1 33%	13 / 8 62%	2 / 1 50%	5 / 4 80%	4	3
23 Zech	267	'94	-	-	-	-	-	-	65 / 56 86%	-	40	14 / 8 57%	5 / 3 60%	9 / 5 56%	1 / 0 0%	2 / 1 50%	2	12
13 Triantafyllopoulo	273	'94	-	-	-	-	-	-	50 / 41 82%	-	34	15 / 10 67%	8 / 5 63%	7 / 5 71%	1 / 1 100%	2 / 1 50%	6	11
2 Bartkowski	268	'94	-	-	-	1	1	-	63 / 47 75%	-	42	13 / 8 62%	6 / 5 83%	7 / 3 43%	1 / 0 0%	2 / 2 100%	8	7
8 Dąbrowski	253	'94	-	-	-	2	-	-	69 / 66 96%	-	51	18 / 5 28%	2 / 1 50%	16 / 4 25%	1 / 0 0%	10 / 2 20%	3	6
18 Kucharczyk	312	'82	1 / 0	0.45	5 / 3 60%	-	1	1	46 / 34 74%	-	43	16 / 6 38%	2 / 1 50%	14 / 5 36%	5 / 3 60%	5 / 1 20%	9	3
27 Kowalczyk	322	'94	-	0.32	3 / 2 67%	-	5	-	44 / 39 89%	1 / 0 0%	47	25 / 15 60%	7 / 2 29%	18 / 13 72%	8 / 7 88%	7 / 4 57%	4	5
7 Kurzawa	315	'71	-	0.26	4 / 1 25%	2	3	-	49 / 42 86%	-	49	18 / 8 44%	3 / 2 67%	15 / 6 40%	3 / 2 67%	1 / 0 0%	7	2
20 Gorgon	261	'64	-	0.08	2 / 0 0%	-	3	-	25 / 21 84%	-	31	17 / 9 53%	9 / 4 44%	8 / 5 63%	4 / 4 100%	-	3	1
19 Benedyczak	209	'64	-	0.18	1 / 0 0%	1	-	-	14 / 8 57%	-	28	15 / 3 20%	7 / 0 0%	8 / 3 38%	2 / 0 0%	1 / 1 100%	13	-
10 Zahovic	230	'29	-	0.04	1 / 0 0%	-	-	-	11 / 8 73%	2 / 2 100%	12	9 / 4 44%	2 / 1 50%	7 / 3 43%	3 / 2 67%	1 / 1 100%	4	1
64 Kozłowski	248	'29	0 / 1	0.21	2 / 1 50%	-	-	-	9 / 8 89%	-	13	12 / 5 42%	3 / 1 33%	9 / 4 44%	3 / 1 33%	2 / 0 0%	3	1
14 Drygas	240	'23	-	-	-	-	-	-	12 / 11 92%	-	11	3 / 2 67%	2 / 2 100%	1 / 0 0%	-	-	-	-
9 Fraczczyk	230	'11	-	-	-	-	-	-	12 / 10 83%	-	12	2 / 0 0%	2 / 0 0%	-	-	-	1	-

Lechia Gdańsk

	INSTA T INDEX	Minuty na boisku	Bramki / asysty	xG	Strzały / celne	Faule	Faulow any	Spalony	Podania / dokładne	Podanie kluczowe	Podania przyjęte	Pojedynki / wygrane	Pojedynki w powietrzu	Pojedynki na ziemi	Dryblingi / udane	Odbiory / udane	Stracone piłki	Odzyska ne piłki
12 Kuciak	287	'94	-	-	-	-	-	-	36 / 29 81%	-	14	-	-	-	-	-	2	9
4 Toberts	252	'94	-	-	-	1	-	-	40 / 35 88%	-	27	12 / 9 75%	5 / 4 80%	7 / 5 71%	-	5 / 4 80%	1	8
23 Maloca	288	'94	-	-	-	-	1	-	50 / 42 84%	1 / 0 0%	33	8 / 7 88%	4 / 3 75%	4 / 4 100%	-	-	5	7
5 Kopacz	253	'94	-	-	-	1	1	-	62 / 49 79%	-	43	17 / 10 59%	4 / 3 75%	13 / 7 54%	3 / 2 67%	5 / 3 60%	6	8
2 Pietrzak	219	'61	-	-	-	-	-	-	38 / 25 66%	1 / 0 0%	24	2 / 0 0%	2 / 0 0%	-	-	-	8	3
69 Bieganski	250	'94	-	0.08	2 / 0 0%	5	-	-	50 / 41 82%	-	37	21 / 11 52%	7 / 5 71%	14 / 6 43%	-	7 / 1 14%	7	6
20 Conrado	247	'94	-	0.06	2 / 1 50%	1	1	-	37 / 25 68%	2 / 1 50%	41	26 / 11 42%	10 / 3 30%	16 / 8 50%	3 / 3 100%	3 / 2 67%	12	4
6 Kubicki	237	'80	-	-	-	3	-	-	35 / 27 77%	-	25	20 / 9 45%	5 / 3 60%	15 / 6 40%	2 / 1 50%	7 / 2 29%	3	2
7 Gajos	284	'94	-	0.38	3 / 1 33%	1	1	-	49 / 41 84%	2 / 1 50%	41	23 / 12 52%	5 / 2 40%	18 / 10 56%	6 / 5 83%	5 / 2 40%	8	9
28 Flavio Paixao	228	'94	-	0.18	2 / 1 50%	-	1	-	18 / 14 78%	-	22	17 / 9 53%	8 / 4 50%	9 / 5 56%	4 / 3 75%	-	7	-
9 Zwoliński	240	'94	-	0.54	2 / 1 50%	1	1	-	37 / 27 73%	1 / 0 0%	41	38 / 21 55%	11 / 6 55%	27 / 15 56%	8 / 6 75%	4 / 2 50%	13	3
15 Kenny Saief	223	'33	-	-	-	-	-	-	14 / 10 71%	-	17	10 / 2 20%	1 / 0 0%	9 / 2 22%	4 / 1 25%	2 / 1 50%	4	1
31 Udovicic	-	'13	-	-	-	-	-	-	6 / 4 67%	1 / 1 100%	3	-	-	-	-	-	-	1

Terminy

Atak

Posiadanie piłki przez jedną drużynę z przejściem na połowę przeciwnika.

Kontratak

Atak z gry, który rozwija się bezpośrednio po przejęciu piłki od przeciwnika. Kontratak trwa nie więcej niż 30 sekund. Prędkość ruchu do bramki przeciwnika przy tym ataku wynosi nie mniej niż 2,6 m/s.

Atak pozycyjny

Atak z gry lub ze stałych fragmentów (wyrzut z autu, rzut wolny). Pozycyjny atak trwa więcej niż 30 sekund lub prędkość ruchu drużyny do bramki przeciwnika jest mniejsza niż 2,6 m/s.

Atak po rzucie wolnym lub wyrzucie z autu

Atak po rozegraniu rzutu różnego, rzutu wolnego lub wyrzutu z autu, przy którym pierwszym lub drugim zagranieniem jest strzał na bramkę lub dośrodkowanie w pole karne.

Atak po rzucie różnym

Akcje drużyny po rozegraniu rzutu różnego aż do straty piłki lub oddalenia piłki przez drużynę przeciwnika do strefy centralnej.

Strzał

Skierowanie piłki do bramki przeciwnika mającej na celu strzelenie bramki. Rejestrowane są strzały celne (w światło bramki), niecelne (w tym strzały w słupek i w poprzeczkę), a także strzały zablokowane przez przeciwnika.

Podanie kluczowe

Podanie do partnera, który jest w sytuacji bramkowej (1 na 1, pusta bramka itd.); podanie do zawodnika, które stwarza realną szansę na zdobycie bramki; podanie które 'odcina' linię obrony w fazie ataku.

Pojedyunki

Wszystkie rodzaje pojedynków na boisku. To sumaryczny wskaźnik, zawierający walkę o niekontrolowaną przez nikogo piłkę, pojedynki w powietrzu, dryblingi, odbiory oraz straty, spowodowane odbiorami przeciwnika.

Pojedynek w powietrzu

Walka o piłkę, która znajduje się powyżej poziomu ramion..

Dryblowanie

Aktywna akcja piłkarza, posiadającego piłkę próba ominięcia przeciwnika z pomocą dryblingu. Przy udanym dryblingu zawodnikowi drużyny przeciwnej rejestruje się nieudane odebranie piłki i na odwrót.

Odbiór

Aktywne działanie zawodnika, usiłującego odebrać piłkę zawodnikowi ją posiadającemu (przeciwnikowi w tej sytuacji zostaje zaliczona strata); przeciwdziałanie dryblowaniu przeciwnika również uznaje się za odbiór.

Drybling

Świadomy ruch zawodnika z piłką (przynajmniej trzy kontakty z piłką)

Nieudane przyjęcie piłki

Strata piłki bez starcia z przeciwnikiem, w wyniku nieudanej akcji..

Odzyskane piłki

Akcja piłkarza (przejęcie, przechwyt, wygrany pojedynek), która powoduje stratę piłki przez przeciwnika z dalszą możliwością prowadzenia szybkiego kontrataku.

Strata piłki

Akcja zawodnika (niedokładne podanie, przegrany pojedynek, itd.), która powoduje stratę piłki przez jego drużynę. Jeśli posiadanie piłki zakończy się faulem przeciwnika lub strzałem w światło bramki, to strata nie rejestruje się.

Tempo akcji w ataku

Liczba akcji konstruktywnych na minutę posiadania piłki.

Tempo dokładnych podań

Liczba dokładnych podań na minutę posiadania piłki

Indeks intensywności pojedynków

liczba pojedynków i przechwytych drużyny broniącej - na minutę posiadania piłki przez przeciwnika

xG

System do oceny jakości strzałów wykonanych przez gracza lub drużynę. Liczbę expected goals oblicza się na podstawie rodzaju strzału i strefy, z której został wykonany.