



PKO Bank Polski
EKSTRAKLASA

KOLEJKA 20 07.03.21		
KONIEC MECZU		
POGOŃ SZCZECIN	0 1	LECH POZNAŃ
		SALAMON 40'

RAPORT STATYSTYCZNY



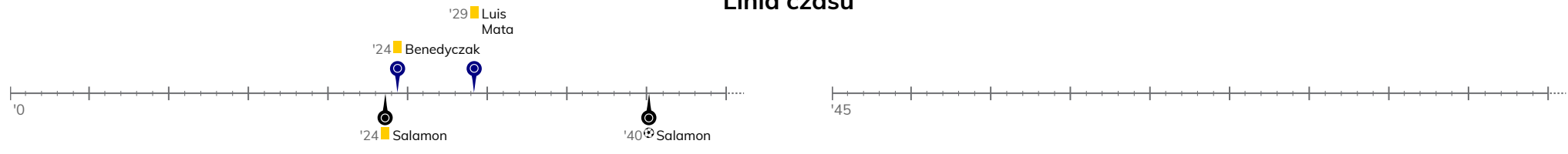
STATS



POGOŃ SZCZECIN 0-1 LECH POZNAŃ

Informacje o meczu

Linia czasu



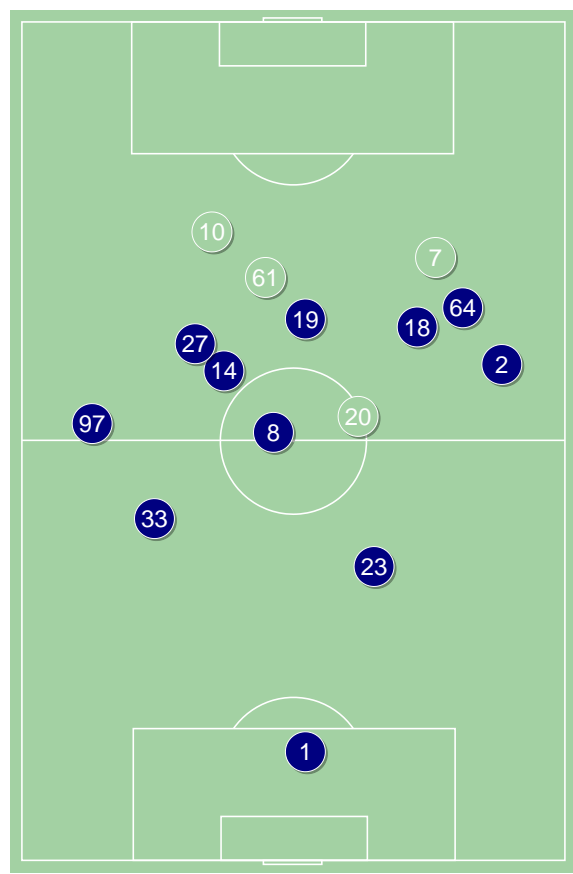
Średnie pozycje piłkarzy

Pogoń Szczecin

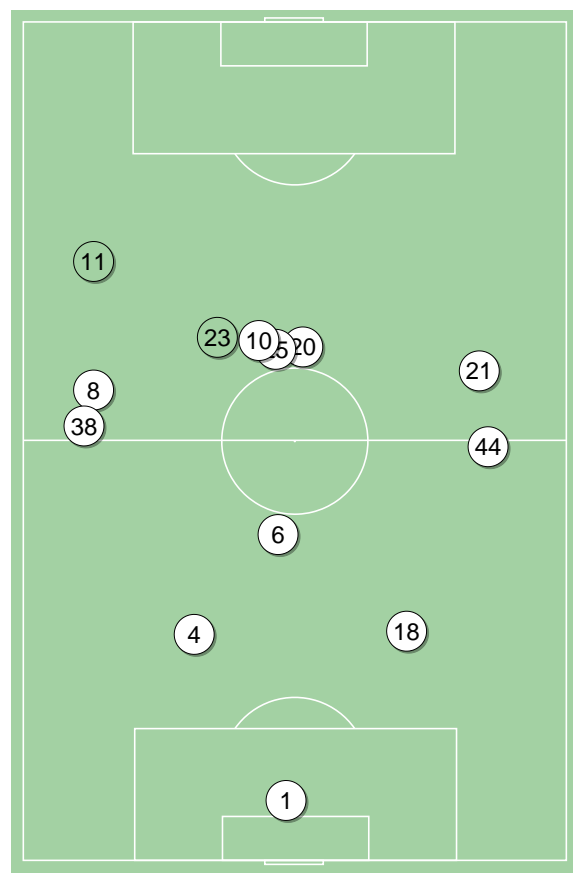
1	Stipica		
97	Luis Mata	■	'56▼
33	Malec		
23	Zech		
2	Bartkowski		'83▼
8	Dąbrowski		
27	Kowalczyk		
14	Drygas		'67▼
64	Kozłowski		'56▼
18	Kucharczyk		
19	Benedyczak	■	'47▼
10	Zahovic		'47▲
20	Gorgon		'56▲
61	Smolinski		'56▲
7	Kurzawa		'67▲
9	Fraczczak		'83▲

Lech Poznań

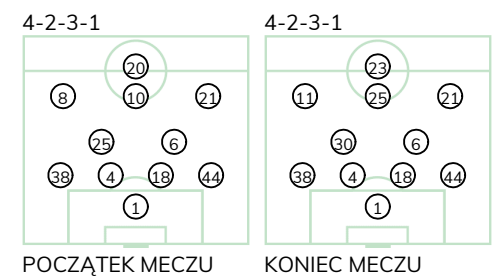
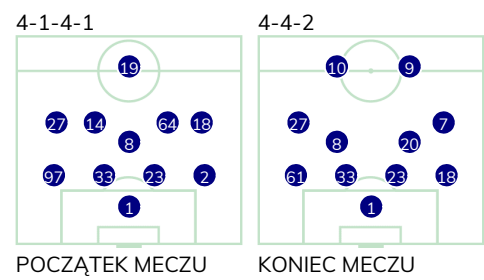
1	Van Der Hart		
38	Kaminski		
4	Pauck Rogne		
18	Salamon	⊗ ■	
44	Czerwiński		
25	Pedro Tiba		
6	Karlstrom		
8	Sykora		'82▼
10	Ramirez		'93▼
21	Skoras		
20	Johannsson		'75▼
23	Szymczak		'75▲
11	Marchwinski		'82▲
30	Kvekveskiri		'93▲



Pogoń Szczecin ↑

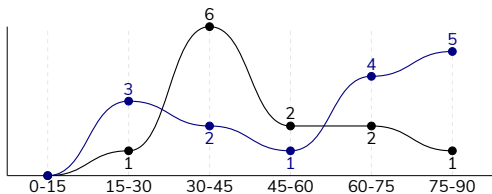


Lech Poznań ↑



POGOŃ SZCZECIN 0-1 LECH POZNAŃ
Główne statystyki

STRZAŁY / CELNE	15 / 4	12 / 4
1. połowa	5 / 1	7 / 3
2. połowa	10 / 3	5 / 1



Strzały niecelne	6	4
Strzały zablokowane	5	3
Strzały z pola karnego / celne	10 / 4	6 / 1
Średni dystans do bramki, m	14.9	17
Faule	13	16
Żółte / czerwone kartki	2 / 0	1 / 0
Spalone	1	1
Rzuty różne	8	3

Podania

PODANIA / DOKŁADNE	554 / 456 82%	462 / 357 77%
1. połowa	212 / 173 82%	273 / 229 84%
2. połowa	342 / 283 83%	189 / 128 68%
Podanie kluczowe	8 / 5 63%	6 / 3 50%

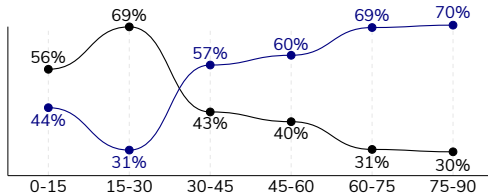
Pojedynki

POJEDYNKI	176 / 89 51%	176 / 87 49%
1. połowa	76 / 34 45%	76 / 42 55%
2. połowa	100 / 55 55%	100 / 45 45%
Pojedynki w powietrzu	38 / 18 47%	38 / 20 53%
Pojedynki na ziemi	138 / 71 51%	138 / 67 49%
Dryblingi / udane	35 / 26 74%	26 / 18 69%
Odbiory / udane	30 / 12 40%	48 / 22 46%
Straty / na własnej połowie	77 / 19	77 / 21
Odzyskane piłki / na połowie przeciwnika	59 / 16	54 / 10

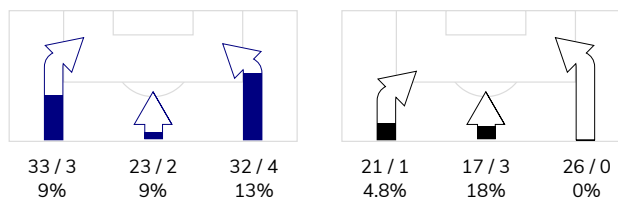
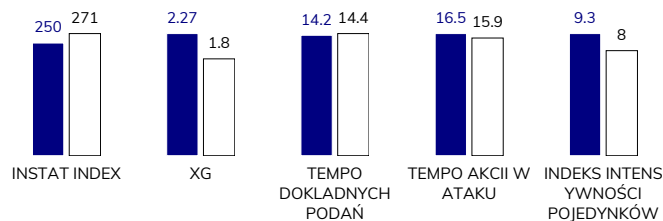
Posiadanie piłki

Statystyki drużyn

POSIADANIE PIŁKI	57%	43%
1. połowa	44%	56%
2. połowa	67%	33%



Ataki pozycyjne	73 / 8 11%	53 / 2 3.8%
Kontrataki	15 / 1 7%	11 / 2 18%
Ataki ze stałych fragmentów	15 / 6 40%	5 / 5 100%
Strzały z rzutów wolnych / celne	1 / 0 0%	2 / 1 50%
Warianty rzutów wolnych	6 / 1 17%	-
Rzuty różne	8 / 4 50%	3 / 3 100%
Rzuty karne / strzelone	-	-

STRONY ATAKU

Kluczowe indeksy występu

TOP-3 InStat Index


2 Bartkowski	313	18 Salamon	345
18 Kucharczyk	284	25 Pedro Tiba	311
33 Malec	282	6 Karlstrom	305


TOP-3 Strzały / celne

14 Drygas	2 / 1 50%	10 Ramirez	3 / 1 33%
33 Malec	1 / 1 100%	6 Karlstrom	2 / 1 50%
7 Kurzawa	1 / 1 100%	18 Salamon	1 / 1 100%


TOP-3 Podania

23 Zech	69 / 59 86%	38 Kaminski	59 / 47 80%
33 Malec	66 / 58 88%	6 Karlstrom	53 / 46 87%
18 Kucharczyk	71 / 56 79%	4 Pauck Rogne	51 / 45 88%


TOP-3 Podania kluczowe

2 Bartkowski	2 / 2 100%	25 Pedro Tiba	2 / 1 50%
18 Kucharczyk	2 / 1 50%	21 Skoras	2 / 1 50%
61 Smolinski	2 / 1 50%	6 Karlstrom	1 / 1 100%


TOP-3 Pojedynki

18 Kucharczyk	25 / 14 56%	6 Karlstrom	19 / 12 63%
27 Kowalczyk	25 / 12 48%	25 Pedro Tiba	19 / 12 63%
33 Malec	15 / 9 60%	21 Skoras	25 / 10 40%


TOP-3 Dryblingi

27 Kowalczyk	9 / 7 78%	25 Pedro Tiba	7 / 6 86%
18 Kucharczyk	8 / 5 63%	10 Ramirez	5 / 5 100%
23 Zech	3 / 3 100%	38 Kaminski	5 / 3 60%



POGOŃ SZCZECIN 0-1 LECH POZNAŃ

Statystyki zawodników

Pogoń Szczecin

	INSTA T INDEX	Minuty na boisku	Bramki / asysty	xG	Strzały / celne	Faule	Faulow any	Spalony	Podania / dokładne	Podanie kluczowe	Podania przyjęte	Pojedyńki / wygrane	Pojedyńki w powietrzu	Pojedyńki na ziemi	Dryblingi / udane	Odbiory / udane	Stracone piłki	Odzyska ne piłki
1 Stipica	228	'96	-	-	-	-	1	-	36 / 32 89%	-	24	1 / 1 100%	-	1 / 1 100%	-	-	3	4
97 Luis Mata	248	'56	-	-	-	2	1	-	27 / 21 78%	-	17	7 / 5 71%	-	7 / 5 71%	1 / 1 100%	2 / 1 50%	4	3
33 Malec	282	'96	-	0.06	1 / 1 100%	-	1	-	66 / 58 88%	-	51	15 / 9 60%	7 / 5 71%	8 / 4 50%	3 / 2 67%	3 / 1 33%	3	8
23 Zech	261	'96	-	-	-	-	-	-	69 / 59 86%	-	39	13 / 8 62%	2 / 2 100%	11 / 6 55%	3 / 3 100%	4 / 2 50%	8	15
2 Bartkowski	313	'82	-	-	-	1	-	-	52 / 44 85%	2 / 2 100%	38	8 / 7 88%	2 / 2 100%	6 / 5 83%	1 / 1 100%	3 / 2 67%	7	3
8 Dąbrowski	256	'96	-	0.13	2 / 0 0%	2	-	-	61 / 52 85%	-	43	15 / 7 47%	-	15 / 7 47%	1 / 1 100%	6 / 1 17%	6	7
27 Kowalczyk	255	'96	-	0.10	2 / 0 0%	2	4	-	37 / 28 76%	-	44	25 / 12 48%	4 / 0 0%	21 / 12 57%	9 / 7 78%	2 / 1 50%	10	2
14 Drygas	221	'66	-	0.30	2 / 1 50%	-	2	-	26 / 23 88%	-	30	12 / 3 25%	2 / 1 50%	10 / 2 20%	1 / 1 100%	2 / 0 0%	4	1
64 Kozłowski	272	'56	-	0.08	1 / 0 0%	-	-	-	22 / 17 77%	1 / 0 0%	21	11 / 7 64%	-	11 / 7 64%	4 / 2 50%	1 / 1 100%	4	2
18 Kucharczyk	284	'96	-	0.03	1 / 0 0%	2	3	-	71 / 56 79%	2 / 1 50%	53	25 / 14 56%	5 / 4 80%	20 / 10 50%	8 / 5 63%	5 / 1 20%	11	9
19 Benedyczak	203	'46	-	0.20	1 / 0 0%	1	1	-	10 / 10 100%	-	19	14 / 3 21%	7 / 2 29%	7 / 1 14%	-	-	5	-
10 Zahovic	199	'49	-	0.79	1 / 0 0%	-	1	1	9 / 9 100%	-	14	7 / 3 43%	2 / 0 0%	5 / 3 60%	-	1 / 1 100%	2	2
20 Gorgon	235	'40	-	0.20	1 / 0 0%	-	-	-	20 / 15 75%	-	18	6 / 3 50%	4 / 2 50%	2 / 1 50%	-	1 / 1 100%	4	1
61 Smolinski	235	'40	-	0.08	1 / 0 0%	-	1	-	22 / 15 68%	2 / 1 50%	22	8 / 3 38%	1 / 0 0%	7 / 3 43%	2 / 1 50%	-	3	2
7 Kurzawa	262	'29	-	0.13	1 / 1 100%	1	-	-	25 / 17 68%	1 / 1 100%	19	5 / 3 60%	1 / 0 0%	4 / 3 75%	2 / 2 100%	-	2	-
9 Fraczczyk	-	'13	-	0.17	1 / 1 100%	2	-	-	1 / 0 0%	-	4	4 / 1 25%	1 / 0 0%	3 / 1 33%	-	-	1	-

Lech Poznań

	INSTA T INDEX	Minuty na boisku	Bramki / asysty	xG	Strzały / celne	Faule	Faulow any	Spalony	Podania / dokładne	Podanie kluczowe	Podania przyjęte	Pojedyńki / wygrane	Pojedyńki w powietrzu	Pojedyńki na ziemi	Dryblingi / udane	Odbiory / udane	Stracone piłki	Odzyska ne piłki
1 Van Der Hart	304	'96	-	-	-	-	1	-	43 / 37 86%	-	25	1 / 1 100%	1 / 1 100%	-	-	-	6	4
38 Kaminski	266	'96	-	-	-	-	-	-	59 / 47 80%	-	36	17 / 9 53%	2 / 2 100%	15 / 7 47%	5 / 3 60%	3 / 3 100%	10	9
4 Pauck Rogne	265	'96	-	0.39	1 / 0 0%	1	1	-	51 / 45 88%	-	40	16 / 8 50%	5 / 2 40%	11 / 6 55%	-	4 / 1 25%	1	11
18 Salamon	345	'96	1 / 0	0.20	1 / 1 100%	3	1	-	56 / 44 79%	1 / 0 0%	39	10 / 7 70%	5 / 4 80%	5 / 3 60%	-	2 / 2 100%	4	6
44 Czerwiński	228	'96	-	-	-	3	-	-	42 / 29 69%	-	25	12 / 6 50%	4 / 4 100%	8 / 2 25%	-	5 / 1 20%	6	5
25 Pedro Tiba	311	'96	0 / 1	0.01	1 / 0 0%	2	1	-	48 / 37 77%	2 / 1 50%	42	19 / 12 63%	1 / 1 100%	18 / 11 61%	7 / 6 86%	4 / 2 50%	9	1
6 Karlstrom	305	'96	-	0.34	2 / 1 50%	-	3	-	53 / 46 87%	1 / 1 100%	35	19 / 12 63%	5 / 4 80%	14 / 8 57%	1 / 0 0%	4 / 2 50%	3	8
8 Sykora	231	'82	-	-	-	2	1	-	22 / 14 64%	-	25	15 / 3 20%	2 / 0 0%	13 / 3 23%	3 / 1 33%	6 / 2 33%	8	1
10 Ramirez	280	'92	-	0.25	3 / 1 33%	4	1	-	31 / 21 68%	-	24	17 / 7 41%	-	17 / 7 41%	5 / 5 100%	9 / 1 11%	5	1
21 Skoras	242	'96	-	0.27	2 / 0 0%	1	3	-	26 / 16 62%	2 / 1 50%	32	25 / 10 40%	5 / 1 20%	20 / 9 45%	2 / 1 50%	7 / 5 71%	10	3
20 Johannsson	221	'74	-	0.23	1 / 0 0%	-	-	1	18 / 15 83%	-	19	8 / 2 25%	4 / 0 0%	4 / 2 50%	-	-	7	2
23 Szymczak	251	'21	-	0.11	1 / 1 100%	-	-	-	9 / 3 33%	-	9	12 / 8 67%	1 / 0 0%	11 / 8 73%	1 / 1 100%	4 / 3 75%	5	2
11 Marchwinski	-	'14	-	-	-	-	-	-	3 / 2 67%	-	6	4 / 1 25%	2 / 0 0%	2 / 1 50%	2 / 1 50%	-	3	-
30 Kvekveskiri	-	'3	-	-	-	-	-	-	1 / 1 100%	-	-	1 / 1 100%	1 / 1 100%	-	-	-	-	1

Terminy

Atak

Posiadanie piłki przez jedną drużynę z przejściem na połowę przeciwnika.

Kontratak

Atak z gry, który rozwija się bezpośrednio po przejęciu piłki od przeciwnika. Kontratak trwa nie więcej niż 30 sekund. Prędkość ruchu do bramki przeciwnika przy tym ataku wynosi nie mniej niż 2,6 m/s.

Atak pozycyjny

Atak z gry lub ze stałych fragmentów (wyrzut z autu, rzut wolny). Pozycyjny atak trwa więcej niż 30 sekund lub prędkość ruchu drużyny do bramki przeciwnika jest mniejsza niż 2,6 m/s.

Atak po rzucie wolnym lub wyrzucie z autu

Atak po rozegraniu rzutu różnego, rzutu wolnego lub wyrzutu z autu, przy którym pierwszym lub drugim zagranieniem jest strzał na bramkę lub dośrodkowanie w pole karne.

Atak po rzucie różnym

Akcje drużyny po rozegraniu rzutu różnego aż do straty piłki lub oddalenia piłki przez drużynę przeciwnika do strefy centralnej.

Strzał

Skierowanie piłki do bramki przeciwnika mającej na celu strzelenie bramki. Rejestrowane są strzały celne (w światło bramki), niecelne (w tym strzały w słupek i w poprzeczkę), a także strzały zablokowane przez przeciwnika.

Podanie kluczowe

Podanie do partnera, który jest w sytuacji bramkowej (1 na 1, pusta bramka itd.); podanie do zawodnika, które stwarza realną szansę na zdobycie bramki; podanie które 'odcina' linię obrony w fazie ataku.

Pojedynki

Wszystkie rodzaje pojedynków na boisku. To sumaryczny wskaźnik, zawierający walkę o niekontrolowaną przez nikogo piłkę, pojedynki w powietrzu, dryblingi, odbiory oraz straty, spowodowane odbiorami przeciwnika.

Pojedynek w powietrzu

Walka o piłkę, która znajduje się powyżej poziomu ramion..

Dryblowanie

Aktywna akcja piłkarza, posiadającego piłkę próba ominięcia przeciwnika z pomocą dryblingu. Przy udanym dryblingu zawodnikowi drużyny przeciwnej rejestruje się nieudane odebranie piłki i na odwrót.

Odbiór

Aktywne działanie zawodnika, usiłującego odebrać piłkę zawodnikowi ją posiadającemu (przeciwnikowi w tej sytuacji zostaje zaliczona strata); przeciwdziałanie dryblowaniu przeciwnika również uznaje się za odbiór.

Drybling

Świadomy ruch zawodnika z piłką (przynajmniej trzy kontakty z piłką)

Nieudane przyjęcie piłki

Strata piłki bez starcia z przeciwnikiem, w wyniku nieudanej akcji..

Odzyskane piłki

Akcja piłkarza (przejęcie, przechwyt, wygrany pojedynek), która powoduje stratę piłki przez przeciwnika z dalszą możliwością prowadzenia szybkiego kontrataku.

Strata piłki

Akcja zawodnika (niedokładne podanie, przegrany pojedynek, itd.), która powoduje stratę piłki przez jego drużynę. Jeśli posiadanie piłki zakończy się faulem przeciwnika lub strzałem w światło bramki, to strata nie rejestruje się.

Tempo akcji w ataku

Liczba akcji konstruktywnych na minutę posiadania piłki.

Tempo dokładnych podań

Liczba dokładnych podań na minutę posiadania piłki

Indeks intensywności pojedynków

liczba pojedynków i przechwytych drużyny broniącej - na minutę posiadania piłki przez przeciwnika

xG

System do oceny jakości strzałów wykonanych przez gracza lub drużynę. Liczbę expected goals oblicza się na podstawie rodzaju strzału i strefy, z której został wykonany.