



PKO Bank Polski  
EKSTRAKLASA

KOLEJKA 8   15.09.19		
KONIEC MECZU		
POGOŃ SZCZECIN	1 0	ŁKS ŁÓDŹ
BUKSA 64'		

## RAPORT STATYSTYCZNY

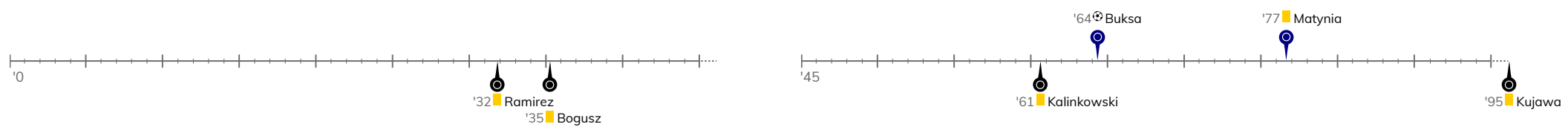


# STATS

## POGOŃ SZCZECIN 1-0 ŁKS ŁÓDŹ

Informacje o meczu

## Linia czasu



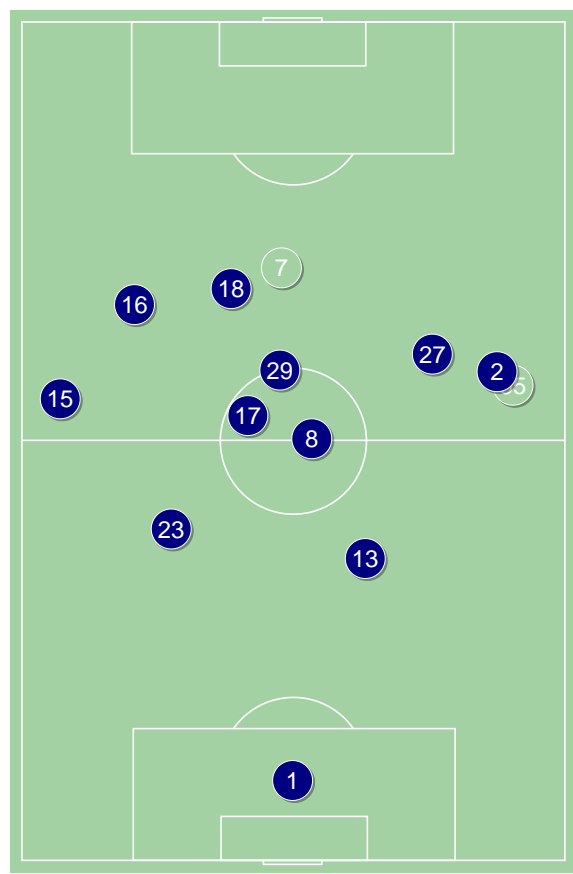
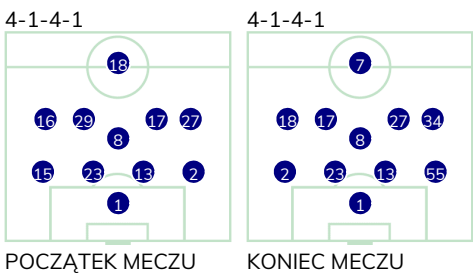
## Średnie pozycje piłkarzy

## Pogoń Szczecin

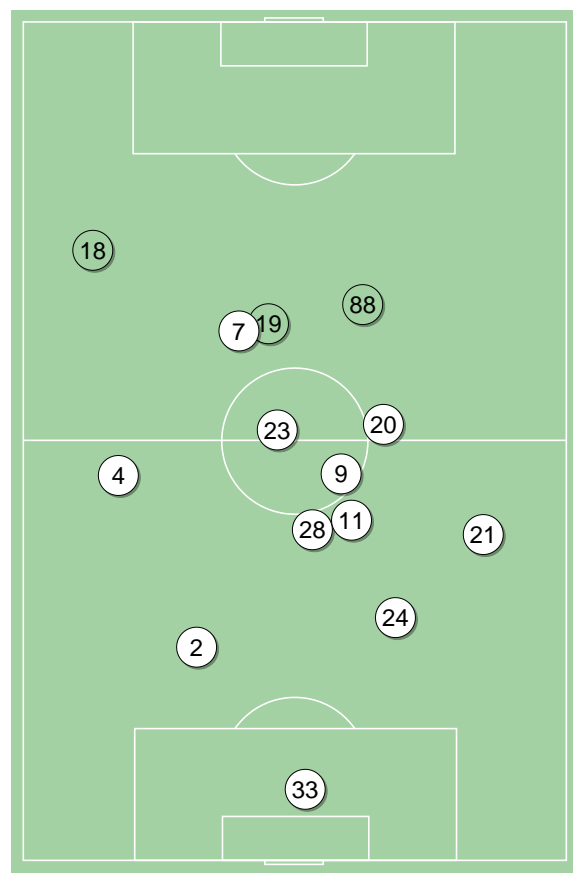
1	Stipica	
15	Matynia	■ '82 ▼
23	Zech	
13	Triantafyllopoulos	
2	Bartkowski	
8	Dąbrowski	
16	Hostikka	'77 ▼
29	Listkowski	'85 ▼
17	Kozulj	
27	Kowalczyk	
18	Buksa	⊕
7	Manias	'77 ▲
55	Łasicki	'82 ▲
34	Iker Guarrotxena	'85 ▲

## ŁKS Łódź

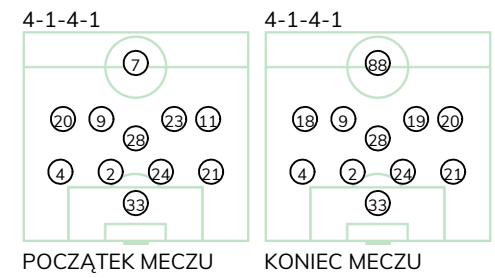
33	Budzyński	
4	Bogusz	■
2	Sobociński	
24	Juraszek	
21	Grzesik	
28	Piątek	
20	Jose Ruiz	
9	Łuczak	
23	Kalinkowski	■ '82 ▼
11	Ramirez	■ '73 ▼
7	Bryła	'65 ▼
88	Kujawa	■ '65 ▲
19	Trąbka	'73 ▲
18	Pyrdół	'82 ▲



Pogoń Szczecin ↑



ŁKS Łódź ↑

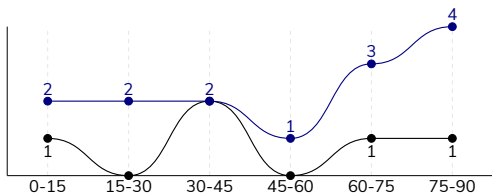


**POGOŃ SZCZECIN 1-0 ŁKS ŁÓDŹ**

Statystyki drużyn

**Główne statystyki**

STRZAŁY / CELNE	14 / 4	5 / 2
1 połowa	6 / 3	3 / 1
2 połowa	8 / 1	2 / 1



Strzały niecelne	6	2
Strzały przejęte	4	-
Strzały z pola karnego / celne	8 / 3	2 / 0
Średni dystans do bramki, m	19.9	21.6
Faule	17	22
Żółte / czerwone kartki	1 / 0	4 / 0
Spalone	1	2
Rzuty różne	11	4

**Podania**

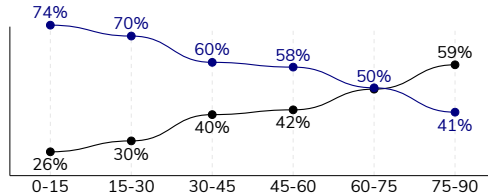
PODANIA / DOKŁADNE	509 / 416 82%	422 / 334 79%
1 połowa	300 / 261 87%	171 / 132 77%
2 połowa	209 / 155 74%	251 / 202 80%
Podanie kluczowe	9 / 5 56%	11 / 5 45%

**Pojedynki**

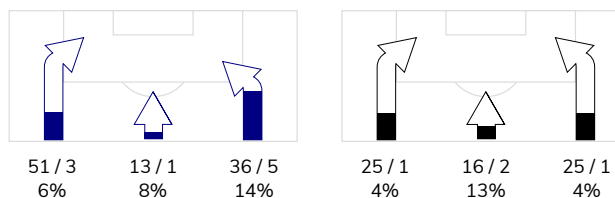
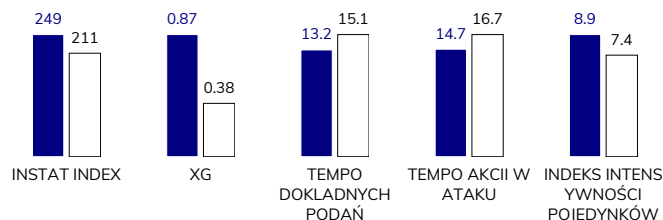
POJEDYNKI	155 / 80 52%	155 / 75 48%
1 połowa	71 / 35 49%	71 / 36 51%
2 połowa	84 / 45 54%	84 / 39 46%
Pojedynki w powietrzu	33 / 15 45%	33 / 18 55%
Pojedynki na ziemi	122 / 65 53%	122 / 57 47%
Zwody / udane	36 / 24 67%	21 / 14 67%
Odbiory / udane	32 / 18 56%	45 / 21 47%
Straty / na własnej połowie	72 / 9	76 / 27
Nabycie piłki / na połowie przeciwnika	49 / 13	53 / 6

**Posiadanie piłki**

POSIADANIE PIŁKI	59%	41%
1 połowa	68%	32%
2 połowa	49%	51%



Ataki pozycyjne	87 / 7 8%	50 / 2 4%
Kontrataki	13 / 2 15%	16 / 2 13%
Stały fragment w ataku	20 / 5 25%	6 / 1 17%
Strzał z rzutu wolnego / celne	2 / 1 50%	1 / 1 100%
Warianty stałych fragmentów gry	5 / 1 20%	1 / 0 0%
Kombinacyjne rzuty różne	11 / 1 9%	4 / 0 0%
Rzuty karne / strzelone	-	-

**STRONY ATAKU**

**Kluczowe indeksy występu**

**TOP-3 InStat Index**

17 Kozulj	302	24 Juraszek	248
18 Buksa	290	2 Sobociński	241
13 Triantafyllopoulos	276	19 Trqbka	219

**TOP-3 Strzały / celne**

18 Buksa	4 / 1 25%	9 Łuczak	2 / 1 50%
16 Hostikka	1 / 1 100%	19 Trqbka	1 / 1 100%
13 Triantafyllopoulos	1 / 1 100%	28 Piątek	1 / 0 0%

**TOP-3 Podania**

8 Dąbrowski	69 / 62 90%	21 Grzesik	56 / 46 82%
23 Zech	65 / 57 88%	2 Sobociński	46 / 37 80%
17 Kozulj	60 / 50 83%	24 Juraszek	45 / 37 82%

**TOP-3 Podania kluczowe**

27 Kowalczyk	2 / 2 100%	7 Bryła	2 / 2 100%
2 Bartkowski	2 / 1 50%	20 Jose Ruiz	2 / 2 100%
18 Buksa	1 / 1 100%	88 Kujawa	2 / 1 50%

**TOP-3 Pojedynki**

13 Triantafyllopoulos	19 / 12 63%	4 Bogusz	17 / 10 59%
23 Zech	18 / 12 67%	21 Grzesik	17 / 10 59%
17 Kozulj	14 / 10 71%	24 Juraszek	13 / 9 69%

**TOP-3 Zwody**

17 Kozulj	7 / 5 71%	20 Jose Ruiz	5 / 4 80%
8 Dąbrowski	5 / 4 80%	28 Piątek	4 / 2 50%
27 Kowalczyk	5 / 4 80%	88 Kujawa	2 / 2 100%

# POGOŃ SZCZECIN 1-0 ŁKS ŁÓDŹ

## Statystyka zawodników

### Pogoń Szczecin

	INSTA T INDEX	Minuty na boisku	Bramki / asysty	xG	Strzały / celne	Faule	Faulow any	Spalony	Podania / dokładne	Podanie kluczowe	Podania przyjęte	Pojedynki / wygrane	Pojedynki w powietrzu	Pojedynki na ziemi	Zwody / udane	Odbiory / udane	Strata piłki	Nabycie piłki
1 Stipica	252	'97	-	-	-	-	-	-	24 / 20 83%	-	12	-	-	-	-	-	2	5
15 Matynia	215	'82	-	-	-	1	1	-	64 / 45 70%	-	38	9 / 3 33%	1 / 0 0%	8 / 3 38%	2 / 0 0%	2 / 0 0%	10	2
23 Zech	259	'97	-	-	-	1	1	-	65 / 57 88%	-	46	18 / 12 67%	3 / 2 67%	15 / 10 67%	4 / 3 75%	5 / 3 60%	3	7
13 Triantafyllopoulo	276	'97	-	0.10	1 / 1 100%	3	3	-	54 / 46 85%	-	41	19 / 12 63%	7 / 5 71%	12 / 7 58%	1 / 1 100%	6 / 4 67%	5	10
2 Bartkowski	271	'97	-	-	-	2	2	-	56 / 47 84%	2 / 1 50%	33	13 / 8 62%	4 / 1 25%	9 / 7 78%	2 / 2 100%	3 / 3 100%	8	6
8 Dąbrowski	263	'97	-	0.03	1 / 0 0%	2	2	-	69 / 62 90%	1 / 0 0%	58	15 / 9 60%	2 / 1 50%	13 / 8 62%	5 / 4 80%	5 / 3 60%	7	6
16 Hostikka	217	'76	-	0.08	1 / 1 100%	2	2	-	26 / 20 77%	-	28	12 / 4 33%	1 / 1 100%	11 / 3 27%	5 / 2 40%	3 / 1 33%	6	2
29 Listkowski	229	'85	-	0.06	1 / 0 0%	1	1	-	43 / 31 72%	2 / 0 0%	38	12 / 5 42%	2 / 0 0%	10 / 5 50%	3 / 2 67%	2 / 0 0%	9	2
17 Kozulj	302	'97	-	0.32	4 / 0 0%	1	1	-	60 / 50 83%	-	52	14 / 10 71%	3 / 2 67%	11 / 8 73%	7 / 5 71%	2 / 2 100%	6	5
27 Kowalczyk	256	'97	-	0.05	1 / 1 100%	1	1	-	24 / 20 83%	2 / 2 100%	29	17 / 9 53%	3 / 1 33%	14 / 8 57%	5 / 4 80%	2 / 0 0%	5	1
18 Buksa	290	'97	1 / 0	0.21	4 / 1 25%	2	6	-	10 / 7 70%	1 / 1 100%	28	22 / 7 32%	6 / 2 33%	16 / 5 31%	2 / 1 50%	1 / 1 100%	7	1
7 Manias	193	'20	-	0.02	1 / 0 0%	-	1	1	8 / 7 88%	-	10	3 / 1 33%	1 / 0 0%	2 / 1 50%	-	1 / 1 100%	2	1
55 Łasicki	220	'15	-	-	-	-	-	-	4 / 3 75%	1 / 1 100%	-	-	-	-	-	-	-	1
34 Iker Guarrotxena	-	'11	-	-	-	1	-	-	2 / 1 50%	-	3	1 / 0 0%	-	1 / 0 0%	-	-	2	-

### ŁKS Łódź

	INSTA T INDEX	Minuty na boisku	Bramki / asysty	xG	Strzały / celne	Faule	Faulow any	Spalony	Podania / dokładne	Podanie kluczowe	Podania przyjęte	Pojedynki / wygrane	Pojedynki w powietrzu	Pojedynki na ziemi	Zwody / udane	Odbiory / udane	Strata piłki	Nabycie piłki
33 Budzyński	214	'97	-	-	-	-	-	-	38 / 29 76%	-	17	-	-	-	-	-	6	7
4 Bogusz	186	'97	-	-	-	-	1	-	37 / 26 70%	1 / 0 0%	27	17 / 10 59%	6 / 5 83%	11 / 5 45%	1 / 1 100%	4 / 1 25%	6	6
2 Sobociński	241	'97	-	-	-	3	1	-	46 / 37 80%	1 / 0 0%	33	10 / 7 70%	4 / 4 100%	6 / 3 50%	-	-	9	5
24 Juraszek	248	'97	-	-	-	2	-	-	45 / 37 82%	-	35	13 / 9 69%	4 / 3 75%	9 / 6 67%	-	3 / 2 67%	3	9
21 Grzesik	218	'97	-	-	-	-	1	1	56 / 46 82%	1 / 0 0%	31	17 / 10 59%	2 / 0 0%	15 / 10 67%	2 / 1 50%	9 / 7 78%	6	8
28 Piątek	204	'97	-	0.02	1 / 0 0%	1	3	-	37 / 32 86%	-	28	15 / 6 40%	3 / 1 33%	12 / 5 42%	4 / 2 50%	3 / 2 67%	7	5
20 Jose Ruiz	216	'97	-	-	-	3	4	1	27 / 22 81%	2 / 2 100%	36	17 / 6 35%	3 / 0 0%	14 / 6 43%	5 / 4 80%	4 / 1 25%	10	2
9 Łuczak	214	'97	-	0.12	2 / 1 50%	2	-	-	41 / 36 88%	1 / 0 0%	32	13 / 6 46%	5 / 3 60%	8 / 3 38%	1 / 1 100%	4 / 1 25%	5	1
23 Kalinkowski	215	'82	-	-	-	4	1	-	29 / 24 83%	-	21	13 / 7 54%	2 / 1 50%	11 / 6 55%	1 / 1 100%	6 / 2 33%	2	4
11 Ramirez	194	'72	-	-	-	1	2	-	23 / 18 78%	-	25	10 / 3 30%	-	10 / 3 30%	3 / 1 33%	3 / 2 67%	6	3
7 Bryła	214	'64	-	0.20	1 / 0 0%	3	2	-	16 / 9 56%	2 / 2 100%	17	13 / 4 31%	2 / 1 50%	11 / 3 27%	1 / 0 0%	6 / 1 17%	8	3
88 Kujawa	179	'32	-	-	-	2	1	-	11 / 6 55%	2 / 1 50%	15	10 / 5 50%	1 / 0 0%	9 / 5 56%	2 / 2 100%	1 / 1 100%	6	-
19 Trąbka	219	'24	-	0.04	1 / 1 100%	1	1	-	11 / 9 82%	-	12	7 / 2 29%	1 / 0 0%	6 / 2 33%	1 / 1 100%	2 / 1 50%	2	-
18 Pyrdoł	191	'15	-	-	-	-	-	-	5 / 3 60%	1 / 0 0%	5	-	-	-	-	-	-	-

## Terminy

**Atak**

To posiadanie piłki przez jedną drużynę z przejściem na połowę przeciwnika.

**Szybki atak (kontratak)**

atak z gry, który rozwija się bezpośrednio po przejęciu piłki od przeciwnika. Szybki atak trwa nie więcej niż 30 sekund. Prędkość ruchu do bramki przeciwnika przy tym ataku wynosi nie mniej niż 2,6 m/s.

**Atak pozycyjny**

Atak z gry lub stałych fragmentów (aut, rzut wolny). Pozycyjny atak trwa więcej niż 30s lub prędkość ruchu drużyny do bramki przeciwnika jest mniejsza niż 2,6 m/s.

**Atak z rzutu wolnego lub autu.**

Atak po rozegraniu rzutu wolnego lub autu, przy którym pierwszym lub drugim działaniem jest strzał na bramkę, lub podanie w pole karne przeciwnika.

**Atak z rzutu różnego.**

Akcje drużyny po rozegraniu rzutu różnego aż do końca posiadania piłki lub oddalenia piłki przez drużynę przeciwnika do strefy centralnej.

**Strzał**

Skierowanie piłki do bramki przeciwnika mającej na względzie strzelenie bramki. Rejestrowane są strzały celne (w światło bramki), niecelne (w tym strzały w słupek i w poprzeczkę), a także strzały przejęte przez przeciwnika.

**Podanie kluczowe**

Podanie do partnera, który jest w sytuacji bramkowej (1 na 1, pusta bramka itd.); podanie do zawodnika, które stwarza realną szansę na zdobycie bramki; podanie które 'odcina' linię obrony w fazie ataku.

**Pojedynki**

Wszystkie rodzaje walki o piłkę piłkarzy na boisku. Pojedynki nie są rejestrowane dodatkowo, jest to sumaryczny wskaźnik, zawiera walkę o piłkę w neutralnym położeniu zarówno na ziemi jak i w powietrzu, dryblingi, odebrania piłki oraz utraty piłki przy odbiorach przeciwnika

**Pojedynki w powietrzu**

Walka o piłkę, która znajduje się powyżej poziomu ramion.

**Dryblowanie**

Aktywna akcja piłkarza, posiadającego piłkę próba ominięcia przeciwnika z pomocą dryblingu. Przy udanym dryblingu zawodnikowi drużyny przeciwnej rejestruje się nieudane odebranie piłki i na odwrót.

**Odebranie piłki przeciwnikowi i strata piłki w walce**

Aktywne działania zawodnika, usiłującego odebrać piłkę zawodnikowi posiadającemu ją (przeciwnikowi rejestruje się strata piłki poprzez odebranie); odebranie to także przeszkadzanie w dryblowaniu przeciwnikowi.

**Posiadanie piłki**

Ruch zawodnika z piłką (mniej niż 3 dotknięcia piłki).

**Nieudane przyjęcie piłki (nieudana kontrola nad piłką)**

Strata piłki bez jakiegokolwiek walki z przeciwnikiem, spowodowana przez techniczne błędy rywala.

**Nabycie piłki**

Akcja piłkarza (przejęcie, przechwyt, wygrany pojedynek), która powoduje stratę piłki przez przeciwnika z dalszą możliwością prowadzenia szybkiego ataku.

**Strata piłki**

Akcja zawodnika (niedokładne podanie, przegrany pojedynek, itd.), która powoduje stratę piłki przez jego drużynę. Jeśli posiadanie piłki zakończy się faulem przeciwnika lub strzałem w światło bramki, to strata nie rejestruje się.

**Tempo akcji w ataku**

Liczba akcji skierowanych na atak w momencie posiadania piłki.

**Tempo dokładnych podań**

Liczba dokładnych podań w momencie posiadania piłki

**Indeks intensywności pojedynków**

liczba pojedynków i przechwytyw drużyny broniącej- na minutę -w czasie posiadania piłki przez przeciwnika

**xG**

System do oceny jakości strzałów wykonanych przez gracza lub drużynę. Liczbę expected goals oblicza się na podstawie rodzaju strzału i strefy, z której został wykonany.