



PKO Bank Polski
EKSTRAKLASA

KOLEJKA 20 20.12.19		
KONIEC MECZU		
POGOŃ SZCZECIN	0 1	KORONA KIELCE
		PUCKO 50'

RAPORT STATYSTYCZNY

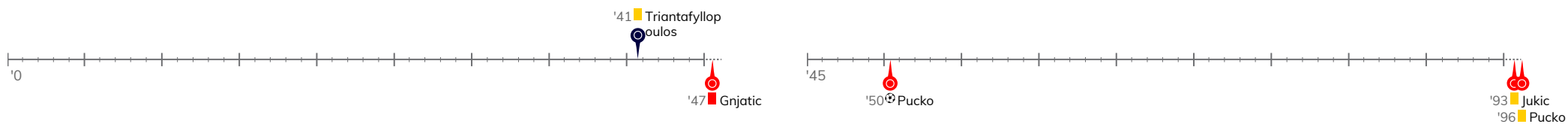


STATS

POGOŃ SZCZECIN 0-1 KORONA KIELCE

Informacje o meczu

Linia czasu



Średnie pozycje piłkarzy

Pogoń Szczecin

1	Stipica	
15	Matynia	
55	Łasicki	
13	Triantafyllopoulos	■
22	Stec	
28	Tomasz Podstawski	'55▼
10	Spiridonovic	
29	Listkowski	'68▼
27	Kowalczyk	
16	Hostikka	'62▼
7	Manias	
71	Wedrychowski	'55▲
9	Fraczczak	'62▲
8	Dąbrowski	'68▲

4-1-4-1

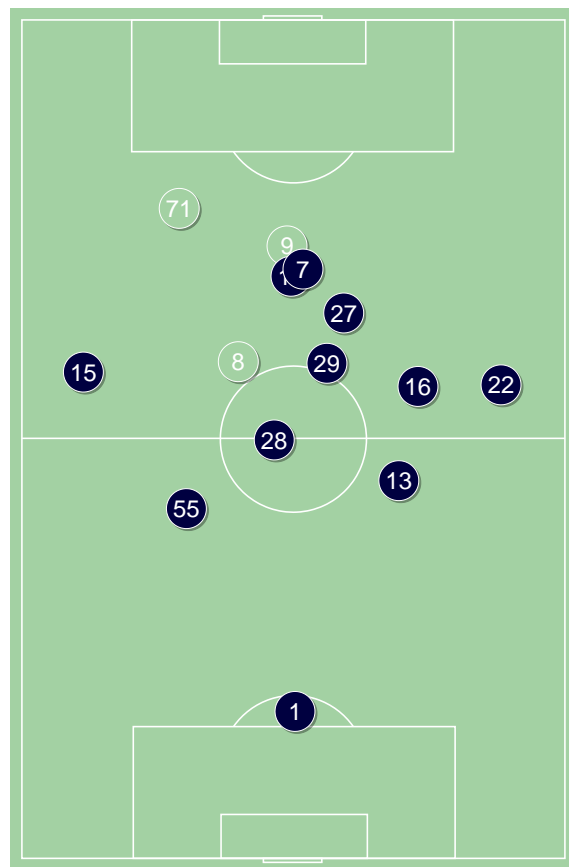


POCZĄTEK MECZU

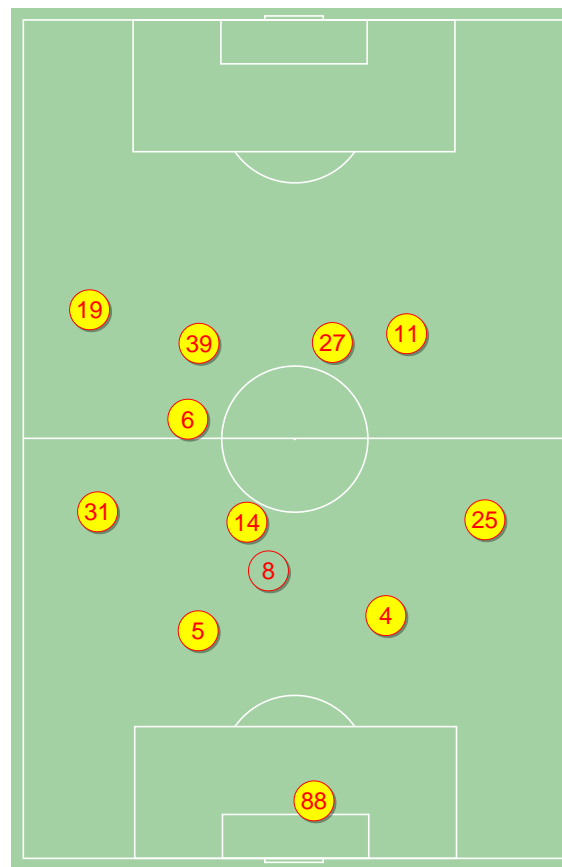
4-4-2



KONIEC MECZU



Pogoń Szczecin ↑



Korona Kielce ↑

Korona Kielce

88	Kozioł	
31	Miletic II	
5	Kovacevic	
4	Tzimopoulos	
25	Szymusik	
6	Gnjatic	■
14	Żubrowski	
19	Lioi	'46▼
11	Gardawski	
27	Pucko	⊕ ■
39	Pacinda	'91▼
8	Radin	'46▲
10	Jukic	■ '91▲

4-4-2



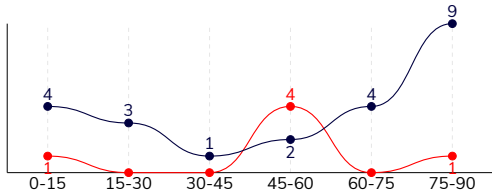
POCZĄTEK MECZU



KONIEC MECZU

POGOŃ SZCZECIN 0-1 KORONA KIELCE
Główne statystyki

STRZAŁY / CELNE	23 / 4	6 / 5
1 połowa	8 / 1	1 / 1
2 połowa	15 / 3	5 / 4



Strzały niecelne	6	1
Strzały przejęte	13	-
Strzały z pola karnego / celne	14 / 3	4 / 3
Średni dystans do bramki, m	17.6	17
Faule	18	19
Żółte / czerwone kartki	1 / 0	2 / 1
Spalone	1	1
Rzuty różne	6	4

Podania

PODANIA / DOKŁADNE	536 / 447 83%	296 / 207 70%
1 połowa	251 / 211 84%	177 / 125 71%
2 połowa	285 / 236 83%	119 / 82 69%
Podanie kluczowe	19 / 8 42%	8 / 7 88%

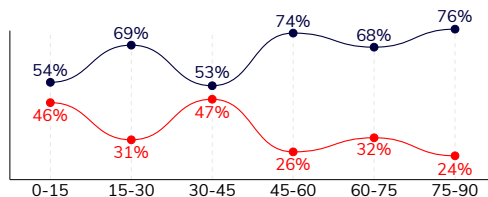
Pojedynki

POJEDYNKI	177 / 89 50%	177 / 88 50%
1 połowa	89 / 41 46%	89 / 48 54%
2 połowa	88 / 48 55%	88 / 40 45%
Pojedynki w powietrzu	50 / 23 46%	50 / 27 54%
Pojedynki na ziemi	127 / 66 52%	127 / 61 48%
Zwody / udane	35 / 23 66%	20 / 11 55%
Odbiory / udane	25 / 14 56%	45 / 22 49%
Straty / na własnej połowie	82 / 10	84 / 27
Nabycie piłki / na połowie przeciwnika	55 / 10	62 / 5

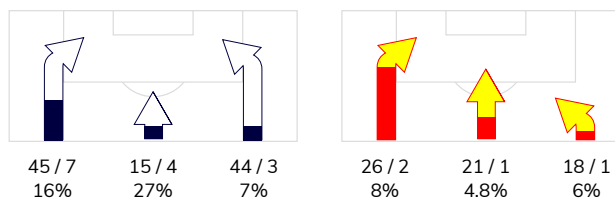
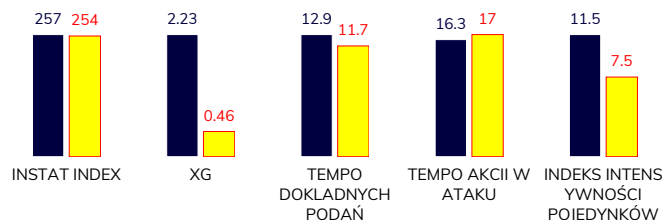
Posiadanie piłki

Statystyki drużyn

POSIADANIE PIŁKI	66%	34%
1 połowa	59%	41%
2 połowa	73%	27%



Ataki pozycyjne	95 / 13 14%	46 / 1 2.2%
Kontrataki	9 / 1 11%	19 / 4 21%
Stały fragment w ataku	14 / 6 43%	4 / 1 25%
Strzał z rzutu wolnego / celne	2 / 0 0%	-
Warianty stałych fragmentów gry	5 / 1 20%	-
Kombinacyjne rzuty różne	6 / 3 50%	4 / 1 25%
Rzuty karne / strzelone	-	-

STRONY ATAKU

Kluczowe indeksy występu

TOP-3 InStat Index

15 Matynia	308	27 Pucko	338
10 Spiridonovic	294	5 Kovacevic	283
29 Listkowski	268	88 Kozioł	278

TOP-3 Strzały / celne

10 Spiridonovic	5 / 2 40%	27 Pucko	4 / 4 100%
15 Matynia	3 / 1 33%	14 Żubrowski	1 / 1 100%
9 Fraczczyk	2 / 1 50%	39 Pacinda	1 / 0 0%

TOP-3 Podania

15 Matynia	66 / 53 80%	31 Miletic II	32 / 24 75%
22 Stec	60 / 51 85%	25 Szymusik	28 / 23 82%
13 Triantafyllopoulos	56 / 50 89%	5 Kovacevic	33 / 21 64%

TOP-3 Podania kluczowe

27 Kowalczyk	3 / 2 67%	27 Pucko	4 / 4 100%
71 Wedrychowski	5 / 1 20%	39 Pacinda	2 / 1 50%
10 Spiridonovic	2 / 1 50%	6 Gnjatic	1 / 1 100%

TOP-3 Pojedynki

15 Matynia	15 / 13 87%	25 Szymusik	19 / 14 74%
10 Spiridonovic	23 / 10 43%	14 Żubrowski	21 / 13 62%
13 Triantafyllopoulos	15 / 10 67%	31 Miletic II	16 / 11 69%

TOP-3 Zwody

10 Spiridonovic	13 / 7 54%	19 Lioi	6 / 3 50%
29 Listkowski	7 / 5 71%	27 Pucko	5 / 3 60%
16 Hostikka	4 / 3 75%	31 Miletic II	3 / 2 67%

POGOŃ SZCZECIN 0-1 KORONA KIELCE

Statystyka zawodników

Pogoń Szczecin

	INSTA T INDEX	Minuty na boisku	Bramki / asysty	xG	Strzały / celne	Faule	Faulow any	Spalony	Podania / dokładne	Podanie kluczowe	Podania przyjęte	Pojedyunki / wygrane	Pojedyunki w powietrzu	Pojedyunki na ziemi	Zwody / udane	Odbiory / udane	Strata piłki	Nabycie piłki
1 Stipica	262	'102	-	0.13	1 / 0 0%	-	-	-	21 / 17 81%	-	14	1 / 0 0%	-	1 / 0 0%	-	1 / 0 0%	3	3
15 Matynia	308	'102	-	0.13	3 / 1 33%	-	1	-	66 / 53 80%	1 / 1 100%	35	15 / 13 87%	4 / 4 100%	11 / 9 82%	1 / 1 100%	4 / 3 75%	7	10
55 Łasicki	265	'102	-	-	-	2	1	-	48 / 39 81%	-	32	11 / 7 64%	2 / 0 0%	9 / 7 78%	-	2 / 2 100%	5	12
13 Triantafyllopoulos	263	'102	-	-	-	1	1	-	56 / 50 89%	2 / 1 50%	38	15 / 10 67%	10 / 7 70%	5 / 3 60%	-	3 / 2 67%	2	9
22 Stec	237	'102	-	0.27	4 / 0 0%	2	3	-	60 / 51 85%	-	39	16 / 9 56%	4 / 1 25%	12 / 8 67%	1 / 1 100%	2 / 1 50%	5	6
28 Tomas Podstawski	249	'60	-	-	-	2	1	-	46 / 37 80%	1 / 0 0%	35	14 / 8 57%	5 / 3 60%	9 / 5 56%	-	4 / 3 75%	7	4
10 Spiridonovic	294	'102	-	0.55	5 / 2 40%	-	2	-	49 / 40 82%	2 / 1 50%	51	23 / 10 43%	3 / 2 67%	20 / 8 40%	13 / 7 54%	-	7	2
29 Listkowski	268	'72	-	0.02	1 / 0 0%	2	4	-	41 / 39 95%	1 / 1 100%	46	14 / 9 64%	1 / 0 0%	13 / 9 69%	7 / 5 71%	-	4	1
27 Kowalczyk	225	'102	-	-	-	1	1	1	46 / 40 87%	3 / 2 67%	45	10 / 1 10%	2 / 0 0%	8 / 1 13%	2 / 1 50%	2 / 0 0%	12	4
16 Hostikka	242	'66	-	0.09	1 / 0 0%	1	1	-	27 / 22 81%	-	30	16 / 7 44%	3 / 1 33%	13 / 6 46%	4 / 3 75%	3 / 1 33%	9	1
7 Manias	226	'102	-	0.85	4 / 0 0%	4	2	-	18 / 14 78%	1 / 1 100%	31	24 / 6 25%	9 / 2 22%	15 / 4 27%	1 / 0 0%	2 / 1 50%	10	1
71 Wedrychowski	248	'42	-	-	-	1	1	-	23 / 15 65%	5 / 1 20%	26	7 / 3 43%	-	7 / 3 43%	3 / 2 67%	1 / 1 100%	6	-
9 Fraczzak	267	'35	-	0.13	2 / 1 50%	2	1	-	11 / 9 82%	2 / 0 0%	9	8 / 5 63%	6 / 3 50%	2 / 2 100%	2 / 2 100%	-	3	2
8 Dąbrowski	250	'29	-	0.06	2 / 0 0%	-	-	-	24 / 21 88%	1 / 0 0%	16	3 / 1 33%	1 / 0 0%	2 / 1 50%	1 / 1 100%	1 / 0 0%	2	-

Korona Kielce

	INSTA T INDEX	Minuty na boisku	Bramki / asysty	xG	Strzały / celne	Faule	Faulow any	Spalony	Podania / dokładne	Podanie kluczowe	Podania przyjęte	Pojedyunki / wygrane	Pojedyunki w powietrzu	Pojedyunki na ziemi	Zwody / udane	Odbiory / udane	Strata piłki	Nabycie piłki
88 Kozioł	278	'102	-	-	-	-	1	-	25 / 20 80%	-	2	1 / 1 100%	1 / 1 100%	-	-	-	4	5
31 Miletic II	245	'102	-	-	-	1	3	-	32 / 24 75%	-	16	16 / 11 69%	3 / 3 100%	13 / 8 62%	3 / 2 67%	6 / 4 67%	6	7
5 Kovacevic	283	'102	-	-	-	1	1	-	33 / 21 64%	-	14	13 / 11 85%	4 / 4 100%	9 / 7 78%	1 / 0 0%	5 / 4 80%	9	13
4 Tzimopoulos	234	'102	-	-	-	1	-	-	22 / 15 68%	-	11	9 / 6 67%	5 / 3 60%	4 / 3 75%	-	2 / 2 100%	3	7
25 Szymusik	253	'102	-	-	-	1	4	-	28 / 23 82%	-	10	19 / 14 74%	7 / 3 43%	12 / 11 92%	-	2 / 1 50%	5	8
6 Gnjatc	216	'47	-	-	-	2	1	-	15 / 11 73%	1 / 1 100%	11	9 / 3 33%	1 / 1 100%	8 / 2 25%	-	3 / 0 0%	3	1
14 Żubrowski	264	'102	-	0.05	1 / 1 100%	5	-	-	29 / 20 69%	-	20	21 / 13 62%	2 / 2 100%	19 / 11 58%	1 / 1 100%	12 / 8 67%	5	8
19 Lioi	244	'50	-	-	-	1	1	-	17 / 14 82%	-	16	10 / 3 30%	-	10 / 3 30%	6 / 3 50%	1 / 0 0%	5	-
11 Gardawski	215	'102	-	-	-	1	3	1	28 / 19 68%	-	27	19 / 7 37%	6 / 2 33%	13 / 5 38%	1 / 1 100%	4 / 1 25%	13	7
27 Pucko	338	'102	1 / 0	0.36	4 / 4 100%	2	2	-	22 / 16 73%	4 / 4 100%	29	22 / 6 27%	5 / 1 20%	17 / 5 29%	5 / 3 60%	4 / 1 25%	12	1
39 Pacinda	239	'95	0 / 1	0.05	1 / 0 0%	3	1	-	28 / 15 54%	2 / 1 50%	39	25 / 8 32%	14 / 5 36%	11 / 3 27%	-	3 / 1 33%	14	1
8 Radin	233	'51	-	-	-	-	1	-	13 / 8 62%	1 / 1 100%	8	11 / 5 45%	2 / 2 100%	9 / 3 33%	2 / 1 50%	2 / 0 0%	4	4
10 Jukic	-	'6	-	-	-	1	-	-	4 / 1 25%	-	4	2 / 0 0%	-	2 / 0 0%	1 / 0 0%	1 / 0 0%	1	-

Terminy

Atak

To posiadanie piłki przez jedną drużynę z przejściem na połowę przeciwnika.

Szybki atak (kontratak)

atak z gry, który rozwija się bezpośrednio po przejęciu piłki od przeciwnika. Szybki atak trwa nie więcej niż 30 sekund. Prędkość ruchu do bramki przeciwnika przy tym ataku wynosi nie mniej niż 2,6 m/s.

Atak pozycyjny

Atak z gry lub stałych fragmentów (aut, rzut wolny). Pozycyjny atak trwa więcej niż 30s lub prędkość ruchu drużyny do bramki przeciwnika jest mniejsza niż 2,6 m/s.

Atak z rzutu wolnego lub autu.

Atak po rozegraniu rzutu wolnego lub autu, przy którym pierwszym lub drugim działaniem jest strzał na bramkę, lub podanie w pole karne przeciwnika.

Atak z rzutu różnego.

Akcje drużyny po rozegraniu rzutu różnego aż do końca posiadania piłki lub oddalenia piłki przez drużynę przeciwnika do strefy centralnej.

Strzał

Skierowanie piłki do bramki przeciwnika mającej na względzie strzelenie bramki. Rejestrowane są strzały celne (w światło bramki), niecelne (w tym strzały w słupek i w poprzeczkę), a także strzały przejęte przez przeciwnika.

Podanie kluczowe

Podanie do partnera, który jest w sytuacji bramkowej (1 na 1, pusta bramka itd.); podanie do zawodnika, które stwarza realną szansę na zdobycie bramki; podanie które 'odcina' linię obrony w fazie ataku.

Pojedynki

Wszystkie rodzaje walki o piłkę piłkarzy na boisku. Pojedynki nie są rejestrowane dodatkowo, jest to sumaryczny wskaźnik, zawiera walkę o piłkę w neutralnym położeniu zarówno na ziemi jak i w powietrzu, dryblingi, odebrania piłki oraz utraty piłki przy odbiorach przeciwnika

Pojedynki w powietrzu

Walka o piłkę, która znajduje się powyżej poziomu ramion.

Dryblowanie

Aktywna akcja piłkarza, posiadającego piłkę próba ominięcia przeciwnika z pomocą dryblingu. Przy udanym dryblingu zawodnikowi drużyny przeciwnej rejestruje się nieudane odebranie piłki i na odwrót.

Odebranie piłki przeciwnikowi i strata piłki w walce

Aktywne działania zawodnika, usiłującego odebrać piłkę zawodnikowi posiadającemu ją (przeciwnikowi rejestruje się strata piłki poprzez odebranie); odebranie to także przeszkadzanie w dryblowaniu przeciwnikowi.

Posiadanie piłki

Ruch zawodnika z piłką (mniej niż 3 dotknięcia piłki).

Nieudane przyjęcie piłki (nieudana kontrola nad piłką)

Strata piłki bez jakiegokolwiek walki z przeciwnikiem, spowodowana przez techniczne błędy rywala.

Nabycie piłki

Akcja piłkarza (przejęcie, przechwyt, wygrany pojedynek), która powoduje stratę piłki przez przeciwnika z dalszą możliwością prowadzenia szybkiego ataku.

Strata piłki

Akcja zawodnika (niedokładne podanie, przegrany pojedynek, itd.), która powoduje stratę piłki przez jego drużynę. Jeśli posiadanie piłki zakończy się faulem przeciwnika lub strzałem w światło bramki, to strata nie rejestruje się.

Tempo akcji w ataku

Liczba akcji skierowanych na atak w momencie posiadania piłki.

Tempo dokładnych podań

Liczba dokładnych podań w momencie posiadania piłki

Indeks intensywności pojedynków

liczba pojedynków i przechwytych drużyny broniącej- na minutę -w czasie posiadania piłki przez przeciwnika

xG

System do oceny jakości strzałów wykonanych przez gracza lub drużynę. Liczbę expected goals oblicza się na podstawie rodzaju strzału i strefy, z której został wykonany.