



PKO Bank Polski
EKSTRAKLASA

KOLEJKA 25 03.03.20		
KONIEC MECZU		
POGOŃ SZCZECIN	1 2	JAGIELLONIA BIAŁYSTOK
CIBICKI 54'		MAKUSZEWSKI 34' BORYSIUK 69'

RAPORT STATYSTYCZNY

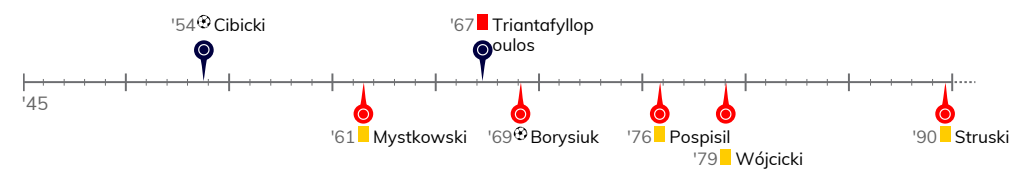
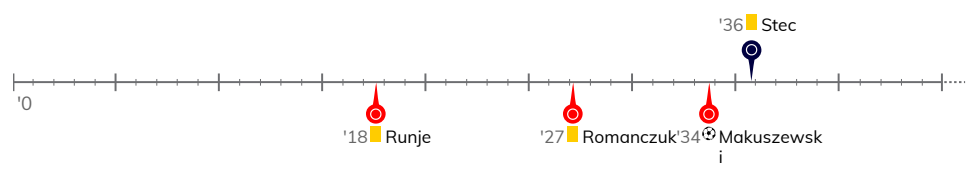


STATS

POGOŃ SZCZECIN 1-2 JAGIELLONIA BIAŁYSTOK

Informacje o meczu

Linia czasu



Średnie pozycje piłkarzy

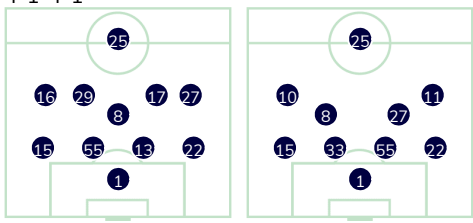
Pogoń Szczecin

1	Stipica	
15	Matynia	
55	Łasicki	
13	Triantafyllopoulos	■
22	Stec	■
8	Dąbrowski	
16	Hostikka	'58 ▼
29	Listkowski	'83 ▼
17	Kozulj	'69 ▼
27	Kowalczyk	
25	Cibicki	⊕
10	Spiridonovic	'58 ▲
33	Malec	'69 ▲
11	Benyamina	'83 ▲

Jagiellonia Białystok

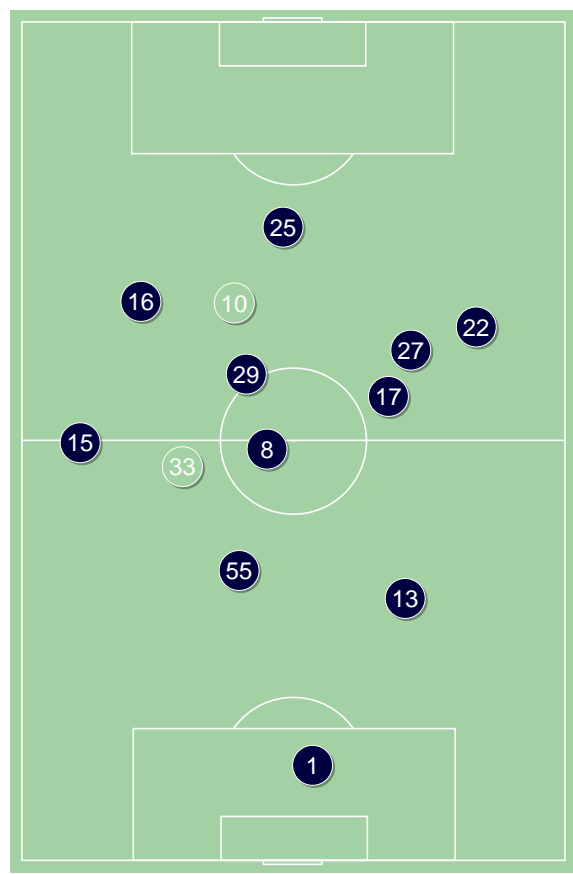
96	Węglarz	
7	Wójcicki	■
25	Tiru	
17	Runje	■
2	Kadlec	
8	Borysiuk	⊕
16	Mystkowski	■ '62 ▼
6	Romanczuk	■
26	Pospisil	■ '93 ▼
9	Makuszewski	⊕ '72 ▼
21	Puljic	
35	Struski	■ '62 ▲
14	Prikryl	'72 ▲
5	Szymonowicz	'93 ▲

4-1-4-1

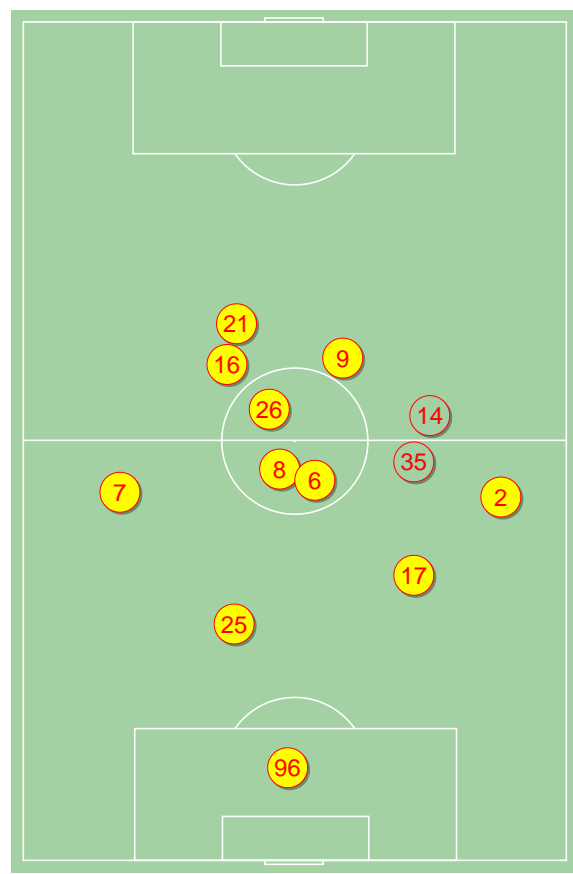


POCZĄTEK MECZU

KONIEC MECZU

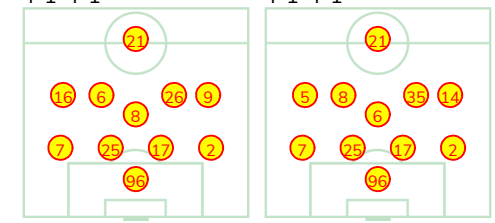


Pogoń Szczecin ↑



Jagiellonia Białystok ↑

4-1-4-1



POCZĄTEK MECZU

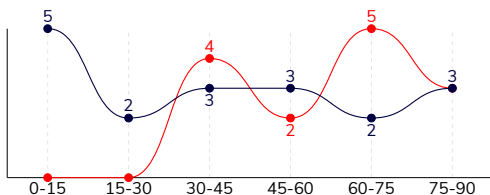
KONIEC MECZU

POGOŃ SZCZECIN 1-2 JAGIELLONIA BIAŁYSTOK

Statystyki drużyn

Główne statystyki

STRZAŁY / CELNE	18 / 3	14 / 6
1 połowa	10 / 2	4 / 2
2 połowa	8 / 1	10 / 4



Strzały niecelne	7	4
Strzały przejęte	8	4
Strzały z pola karnego / celne	8 / 1	8 / 2
Średni dystans do bramki, m	19.4	17.5
Faule	12	14
Żółte / czerwone kartki	1 / 1	6 / 0
Spalone	2	2
Rzuty różne	8	3

Podania

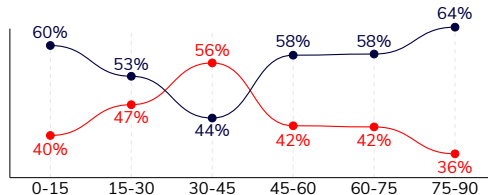
PODANIA / DOKŁADNE	537 / 419 78%	419 / 324 77%
1 połowa	265 / 209 79%	239 / 193 81%
2 połowa	272 / 210 77%	180 / 131 73%
Podanie kluczowe	26 / 18 69%	5 / 2 40%

Pojedynki

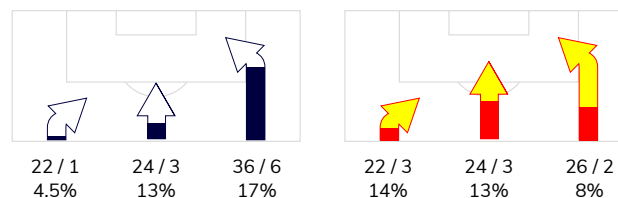
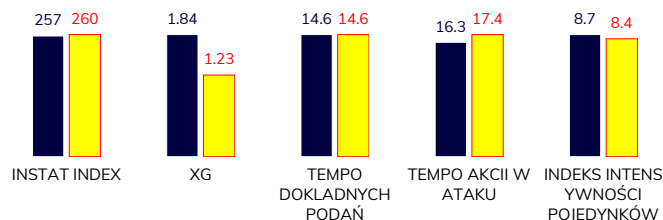
POJEDYNKI	160 / 73 46%	160 / 87 54%
1 połowa	68 / 29 43%	68 / 39 57%
2 połowa	92 / 44 48%	92 / 48 52%
Pojedynki w powietrzu	55 / 26 47%	55 / 29 53%
Pojedynki na ziemi	105 / 47 45%	105 / 58 55%
Zwody / udane	26 / 13 50%	14 / 7 50%
Odbiory / udane	20 / 13 65%	30 / 17 57%
Straty / na własnej połowie	71 / 14	72 / 16
Nabycie piłki / na połowie przeciwnika	52 / 10	57 / 7

Posiadanie piłki

POSIADANIE PIŁKI	56%	44%
1 połowa	52%	48%
2 połowa	61%	39%



Ataki pozycyjne	71 / 10 14%	60 / 5 8%
Kontrataki	11 / 1 9%	12 / 3 25%
Stały fragment w ataku	17 / 7 41%	5 / 4 80%
Strzał z rzutu wolnego / celne	3 / 1 33%	1 / 1 100%
Warianty stałych fragmentów gry	4 / 1 25%	1 / 1 100%
Kombinacyjne rzuty różne	8 / 3 38%	3 / 2 67%
Rzuty karne / strzelone	-	-

STRONY ATAKU

Kluczowe indeksy występu

TOP-3 InStat Index


8 Dąbrowski	297	25 Tiru	312
55 Łasicki	294	9 Makuszewski	312
17 Kozulj	293	8 Borysiuk	285


TOP-3 Strzały / celne


25 Cibicki	6 / 2 33%	21 Puljic	4 / 2 50%
16 Hostikka	3 / 1 33%	8 Borysiuk	2 / 2 100%
17 Kozulj	3 / 0 0%	25 Tiru	1 / 1 100%


TOP-3 Podania


8 Dąbrowski	75 / 70 93%	26 Pospisil	50 / 43 86%
55 Łasicki	75 / 62 83%	17 Runje	47 / 42 89%
15 Matynia	62 / 44 71%	25 Tiru	38 / 35 92%


TOP-3 Podania kluczowe


22 Stec	4 / 4 100%	26 Pospisil	1 / 1 100%
17 Kozulj	5 / 3 60%	7 Wójcicki	1 / 1 100%
25 Cibicki	5 / 2 40%	2 Kadlec	1 / 0 0%


TOP-3 Pojedynki


27 Kowalczyk	24 / 12 50%	6 Romanczuk	24 / 13 54%
8 Dąbrowski	13 / 10 77%	21 Puljic	22 / 13 59%
55 Łasicki	14 / 9 64%	9 Makuszewski	18 / 10 56%


TOP-3 Zwody


27 Kowalczyk	5 / 4 80%	35 Struski	5 / 2 40%
10 Spiridonovic	5 / 2 40%	9 Makuszewski	3 / 2 67%
22 Stec	3 / 2 67%	2 Kadlec	2 / 1 50%

POGOŃ SZCZECIN 1-2 JAGIELLONIA BIAŁYSTOK

Statystyka zawodników

Pogoń Szczecin

	INSTA T INDEX	Minuty na boisku	Bramki / asysty	xG	Strzały / celne	Faule	Faulow any	Spalony	Podania / dokładne	Podanie kluczowe	Podania przyjęte	Pojedyunki / wygrane	Pojedyunki w powietrzu	Pojedyunki na ziemi	Zwody / udane	Odbiory / udane	Strata piłki	Nabycie piłki
1 Stipica	245	'97	-	-	-	-	-	-	31 / 22 71%	-	16	-	-	-	-	-	5	4
15 Matynia	248	'97	-	0.04	1 / 0 0%	1	-	-	62 / 44 71%	1 / 1 100%	30	13 / 7 54%	5 / 4 80%	8 / 3 38%	3 / 1 33%	2 / 1 50%	7	4
55 Łasicki	294	'97	-	-	-	-	1	-	75 / 62 83%	2 / 2 100%	42	14 / 9 64%	9 / 6 67%	5 / 3 60%	-	2 / 2 100%	5	15
13 Triantafyllopoulo	218	'68	-	-	-	4	-	-	42 / 33 79%	2 / 0 0%	34	16 / 6 38%	7 / 2 29%	9 / 4 44%	-	-	9	6
22 Stec	287	'97	-	-	-	3	2	-	52 / 37 71%	4 / 4 100%	36	17 / 7 41%	6 / 2 33%	11 / 5 45%	3 / 2 67%	-	6	3
8 Dąbrowski	297	'97	-	-	-	1	-	-	75 / 70 93%	3 / 2 67%	54	13 / 10 77%	2 / 1 50%	11 / 9 82%	1 / 1 100%	5 / 5 100%	4	11
16 Hostikka	218	'59	-	0.46	3 / 1 33%	-	-	-	17 / 13 76%	-	22	11 / 2 18%	3 / 2 67%	8 / 0 0%	4 / 0 0%	2 / 0 0%	6	-
29 Listkowski	232	'83	0 / 1	0.03	1 / 0 0%	1	2	-	29 / 24 83%	2 / 2 100%	33	10 / 2 20%	5 / 2 40%	5 / 0 0%	1 / 0 0%	1 / 0 0%	2	1
17 Kozulj	293	'70	-	0.24	3 / 0 0%	-	3	-	47 / 35 74%	5 / 3 60%	48	10 / 6 60%	3 / 2 67%	7 / 4 57%	2 / 2 100%	1 / 1 100%	5	1
27 Kowalczyk	248	'97	-	0.14	1 / 0 0%	1	3	-	36 / 29 81%	2 / 2 100%	31	24 / 12 50%	4 / 1 25%	20 / 11 55%	5 / 4 80%	5 / 3 60%	4	3
25 Cibicki	292	'97	1 / 0	0.74	6 / 2 33%	1	-	1	30 / 19 63%	5 / 2 40%	29	17 / 7 41%	8 / 3 38%	9 / 4 44%	2 / 1 50%	1 / 0 0%	9	1
10 Spiridonovic	248	'38	-	0.19	3 / 0 0%	-	2	1	17 / 14 82%	-	20	10 / 4 40%	1 / 1 100%	9 / 3 33%	5 / 2 40%	1 / 1 100%	3	1
33 Malec	227	'27	-	-	-	-	-	-	23 / 17 74%	-	19	1 / 1 100%	-	1 / 1 100%	-	-	3	2
11 Benyamina	-	'13	-	-	-	-	-	-	1 / 0 0%	-	5	4 / 0 0%	2 / 0 0%	2 / 0 0%	-	-	3	-

Jagiellonia Białystok

	INSTA T INDEX	Minuty na boisku	Bramki / asysty	xG	Strzały / celne	Faule	Faulow any	Spalony	Podania / dokładne	Podanie kluczowe	Podania przyjęte	Pojedyunki / wygrane	Pojedyunki w powietrzu	Pojedyunki na ziemi	Zwody / udane	Odbiory / udane	Strata piłki	Nabycie piłki
96 Węglarz	240	'97	-	-	-	-	-	-	33 / 21 64%	-	13	6 / 4 67%	4 / 4 100%	2 / 0 0%	-	1 / 0 0%	5	8
7 Wójcicki	264	'97	-	-	-	2	2	-	40 / 33 83%	1 / 1 100%	18	11 / 7 64%	3 / 2 67%	8 / 5 63%	-	4 / 2 50%	3	6
25 Tiru	312	'97	-	0.14	1 / 1 100%	-	2	-	38 / 35 92%	-	25	11 / 9 82%	4 / 3 75%	7 / 6 86%	-	1 / 1 100%	2	9
17 Runje	250	'97	-	0.05	1 / 0 0%	2	-	-	47 / 42 89%	-	29	7 / 5 71%	3 / 2 67%	4 / 3 75%	1 / 1 100%	1 / 0 0%	4	9
2 Kadlec	243	'97	-	-	-	-	1	-	48 / 33 69%	1 / 0 0%	25	14 / 9 64%	5 / 3 60%	9 / 6 67%	2 / 1 50%	3 / 3 100%	10	10
8 Borysiuk	285	'97	1 / 0	0.16	2 / 2 100%	1	-	-	37 / 30 81%	-	33	8 / 5 63%	2 / 1 50%	6 / 4 67%	1 / 1 100%	2 / 1 50%	6	-
16 Mystkowski	245	'63	0 / 1	0.11	1 / 0 0%	2	-	-	18 / 10 56%	-	24	15 / 6 40%	5 / 1 20%	10 / 5 50%	1 / 0 0%	2 / 1 50%	7	-
6 Romanczuk	260	'97	-	-	-	4	2	-	47 / 34 72%	-	40	24 / 13 54%	9 / 5 56%	15 / 8 53%	-	7 / 4 57%	11	4
26 Pospisil	245	'93	-	0.10	3 / 0 0%	1	1	-	50 / 43 86%	1 / 1 100%	43	8 / 2 25%	3 / 0 0%	5 / 2 40%	1 / 0 0%	1 / 1 100%	5	5
9 Makuszewski	312	'73	1 / 0	0.05	1 / 1 100%	-	3	-	21 / 16 76%	-	27	18 / 10 56%	7 / 2 29%	11 / 8 73%	3 / 2 67%	2 / 2 100%	2	2
21 Puljic	242	'97	-	0.59	4 / 2 50%	1	1	2	21 / 17 81%	-	28	22 / 13 59%	10 / 6 60%	12 / 7 58%	-	1 / 1 100%	9	2
35 Struski	244	'34	-	-	-	1	-	-	11 / 6 55%	-	10	13 / 4 31%	-	13 / 4 31%	5 / 2 40%	3 / 1 33%	6	-
14 Prikrýl	235	'24	-	0.03	1 / 0 0%	-	-	-	7 / 4 57%	1 / 0 0%	8	3 / 0 0%	-	3 / 0 0%	-	2 / 0 0%	2	2
5 Szymonowicz	-	'3	-	-	-	-	-	-	1 / 0 0%	1 / 0 0%	1	-	-	-	-	-	-	-

Terminy

Atak

To posiadanie piłki przez jedną drużynę z przejściem na połowę przeciwnika.

Szybki atak (kontratak)

atak z gry, który rozwija się bezpośrednio po przejęciu piłki od przeciwnika. Szybki atak trwa nie więcej niż 30 sekund. Prędkość ruchu do bramki przeciwnika przy tym ataku wynosi nie mniej niż 2,6 m/s.

Atak pozycyjny

Atak z gry lub stałych fragmentów (aut, rzut wolny). Pozycyjny atak trwa więcej niż 30s lub prędkość ruchu drużyny do bramki przeciwnika jest mniejsza niż 2,6 m/s.

Atak z rzutu wolnego lub autu.

Atak po rozegraniu rzutu wolnego lub autu, przy którym pierwszym lub drugim działaniem jest strzał na bramkę, lub podanie w pole karne przeciwnika.

Atak z rzutu różnego.

Akcje drużyny po rozegraniu rzutu różnego aż do końca posiadania piłki lub oddalenia piłki przez drużynę przeciwnika do strefy centralnej.

Strzał

Skierowanie piłki do bramki przeciwnika mającej na względzie strzelenie bramki. Rejestrowane są strzały celne (w światło bramki), niecelne (w tym strzały w słupek i w poprzeczkę), a także strzały przejęte przez przeciwnika.

Podanie kluczowe

Podanie do partnera, który jest w sytuacji bramkowej (1 na 1, pusta bramka itd.); podanie do zawodnika, które stwarza realną szansę na zdobycie bramki; podanie które 'odcina' linię obrony w fazie ataku.

Pojedynki

Wszystkie rodzaje pojedynków na boisku. To sumaryczny wskaźnik, zawierający walkę o niekontrolowaną przez nikogo piłkę zarówno na ziemi jak i w powietrzu, dryblingi, odbiory oraz straty, spowodowane odbiorami przeciwnika.

Pojedynki w powietrzu

Walka o piłkę, która znajduje się powyżej poziomu ramion.

Dryblowanie

Aktywna akcja piłkarza, posiadającego piłkę próba ominięcia przeciwnika z pomocą dryblingu. Przy udanym dryblingu zawodnikowi drużyny przeciwnej rejestruje się nieudane odebranie piłki i na odwrót.

Odbiory

Aktywne działanie zawodnika, usiłującego odebrać piłkę zawodnikowi ją posiadającemu (przeciwnikowi w tej sytuacji zostaje zaliczona strata); przeciwdziałanie dryblowaniu przeciwnika również uznaje się za odbiór.

Drybling

Świadomy ruch zawodnika z piłką (przynajmniej trzy kontakty z piłką)

Nieudane przyjęcie piłki

Strata piłki bez starcia z przeciwnikiem, w wyniku nieudanej akcji..

Nabycie piłki

Akcja piłkarza (przejęcie, przechwyt, wygrany pojedynek), która powoduje stratę piłki przez przeciwnika z dalszą możliwością prowadzenia szybkiego ataku.

Strata piłki

Akcja zawodnika (nieudane podanie, przegrany pojedynek, itd.), która powoduje stratę piłki przez jego drużynę. Jeśli posiadanie piłki zakończy się faulem przeciwnika lub strzałem w światło bramki, to strata nie rejestruje się.

Tempo akcji w ataku

Liczba akcji skierowanych na atak w momencie posiadania piłki.

Tempo dokładnych podań

Liczba dokładnych podań w momencie posiadania piłki

Indeks intensywności pojedynków

liczba pojedynków i przechwytych drużyny broniącej- na minutę -w czasie posiadania piłki przez przeciwnika

xG

System do oceny jakości strzałów wykonanych przez gracza lub drużynę. Liczbę expected goals oblicza się na podstawie rodzaju strzału i strefy, z której został wykonany.