



PKO Bank Polski
EKSTRAKLASA

KOLEJKA 9 22.09.19		
KONIEC MECZU		
POGOŃ SZCZECIN	1 1	GÓRNIK ZABRZE
MATYNIA 24'		ANGULO 73'

RAPORT STATYSTYCZNY

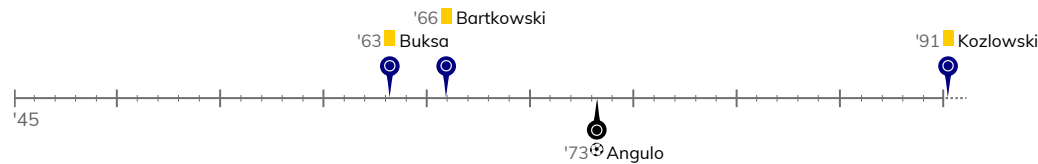
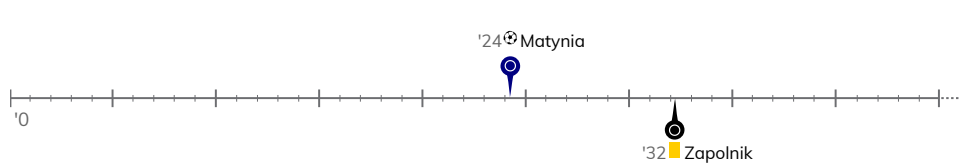


STATS

POGOŃ SZCZECIN 1-1 GÓRNIK ZABRZE

Informacje o meczu

Linia czasu



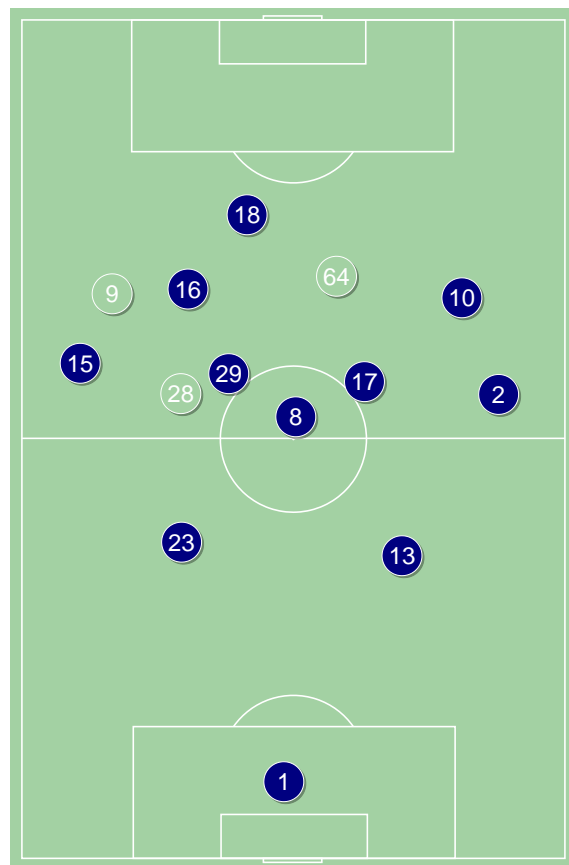
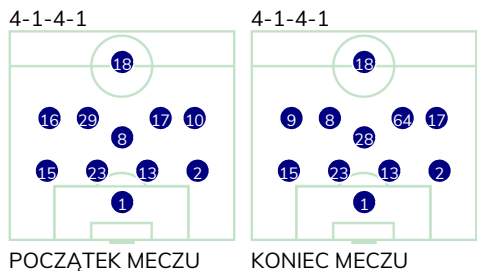
Średnie pozycje piłkarzy

Pogoń Szczecin

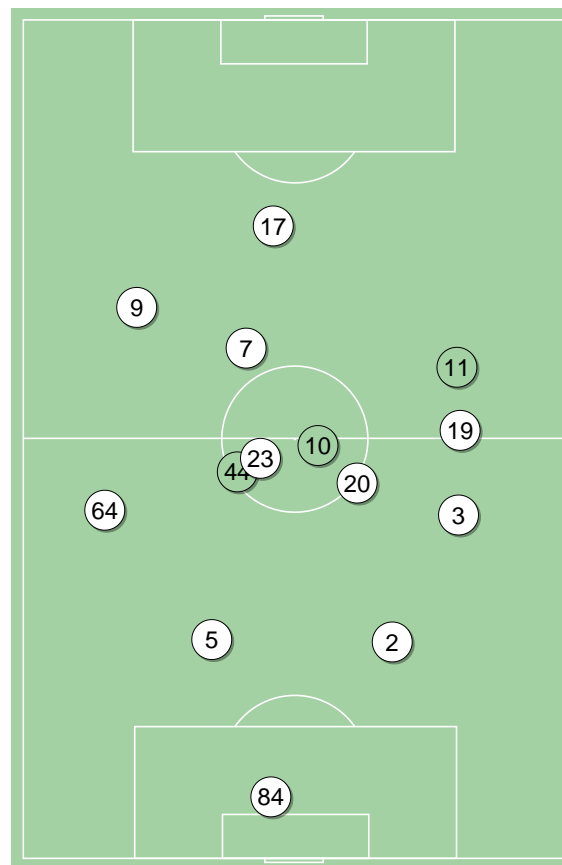
1	Stipica	
15	Matynia	⚽
23	Zech	
13	Triantafyllopoulos	
2	Bartkowski	🟡
8	Dąbrowski	
16	Hostikka	'75 ▼
29	Listkowski	'86 ▼
17	Kozulj	
10	Spiridonovic	'61 ▼
18	Buksa	🟡
28	Tomasz Podstawski	'61 ▲
9	Fraczczak	'75 ▲
64	Kozlowski	'86 ▲

Górnik Zabrze

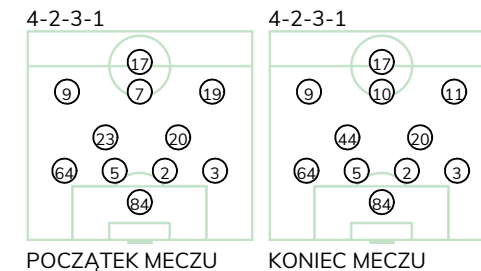
84	Chudy	
64	Janza	
5	Bochniewicz	
2	Wisniewski	
3	Sekulic	
23	Matras	'61 ▼
20	Scislak	
9	Jimenez Nunez	
7	Kopacz	'66 ▼
19	Zapolnik	🟡 '46 ▼
17	Angulo	⚽
11	Baidoo	'46 ▲
10	Wolsztyński	'61 ▲
44	Bainovic	'66 ▲



Pogoń Szczecin ↑

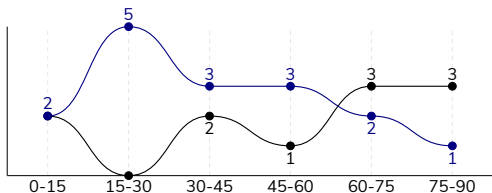


Górnik Zabrze ↑



POGOŃ SZCZECIN 1-1 GÓRNIK ZABRZE
Główne statystyki

STRZAŁY / CELNE	16 / 5	11 / 7
1 połowa	10 / 3	4 / 1
2 połowa	6 / 2	7 / 6



Strzały niecelne	5	4
Strzały przejęte	6	-
Strzały z pola karnego / celne	11 / 4	7 / 4
Średni dystans do bramki, m	17	14.7
Faule	16	15
Żółte / czerwone kartki	3 / 0	1 / 0
Spalone	1	3
Rzuty różne	7	4

Podania

PODANIA / DOKŁADNE	542 / 451 83%	332 / 238 72%
1 połowa	297 / 252 85%	180 / 133 74%
2 połowa	245 / 199 81%	152 / 105 69%
Podanie kluczowe	13 / 10 77%	16 / 8 50%

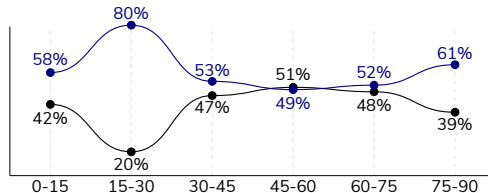
Pojedynki

POJEDYNKI	147 / 70 48%	147 / 77 52%
1 połowa	67 / 39 58%	67 / 28 42%
2 połowa	80 / 31 39%	80 / 49 61%
Pojedynki w powietrzu	42 / 23 55%	42 / 19 45%
Pojedynki na ziemi	105 / 47 45%	105 / 58 55%
Zwody / udane	31 / 17 55%	21 / 14 67%
Odbiory / udane	24 / 10 42%	38 / 21 55%
Straty / na własnej połowie	68 / 6	72 / 17
Nabycie piłki / na połowie przeciwnika	57 / 13	51 / 2

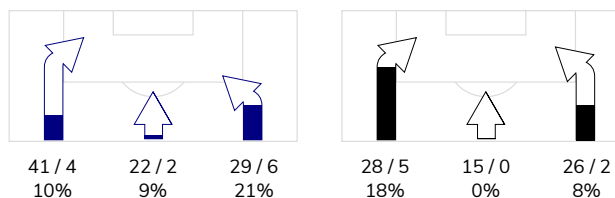
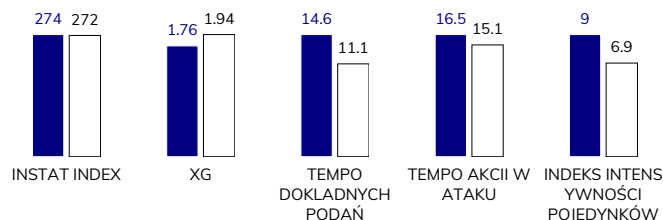
Posiadanie piłki

Statystyki drużyn

POSIADANIE PIŁKI	59%	41%
1 połowa	63%	37%
2 połowa	55%	45%



Ataki pozycyjne	77 / 10 13%	52 / 6 12%
Kontrataki	15 / 2 13%	17 / 2 12%
Stały fragment w ataku	10 / 2 20%	8 / 3 38%
Strzał z rzutu wolnego / celne	-	1 / 1 100%
Warianty stałych fragmentów gry	2 / 1 50%	2 / 1 50%
Kombinacyjne rzuty różne	7 / 1 14%	4 / 1 25%
Rzuty karne / strzelone	-	-

STRONY ATAKU

Kluczowe indeksy występu

TOP-3 InStat Index


15 Matynia	348	17 Angulo	340
10 Spiridonovic	310	5 Bochniewicz	313
18 Buksa	309	9 Jimenez Nunez	293


TOP-3 Strzały / celne


16 Hostikka	2 / 2 100%	17 Angulo	6 / 5 83%
18 Buksa	5 / 1 20%	11 Baidoo	2 / 1 50%
15 Matynia	2 / 1 50%	44 Bainovic	1 / 1 100%


TOP-3 Podania


23 Zech	69 / 65 94%	64 Janza	46 / 32 70%
8 Dąbrowski	66 / 61 92%	3 Sekulic	44 / 29 66%
15 Matynia	73 / 51 70%	9 Jimenez Nunez	35 / 27 77%


TOP-3 Podania kluczowe


15 Matynia	3 / 3 100%	9 Jimenez Nunez	5 / 3 60%
10 Spiridonovic	2 / 2 100%	23 Matras	2 / 1 50%
18 Buksa	2 / 1 50%	17 Angulo	2 / 1 50%


TOP-3 Pojedynki


15 Matynia	19 / 14 74%	3 Sekulic	15 / 11 73%
18 Buksa	21 / 11 52%	2 Wisniewski	18 / 8 44%
10 Spiridonovic	12 / 8 67%	7 Kopacz	12 / 7 58%


TOP-3 Zwody


18 Buksa	5 / 4 80%	7 Kopacz	4 / 3 75%
17 Kozulj	4 / 3 75%	3 Sekulic	3 / 2 67%
2 Bartkowski	4 / 3 75%	9 Jimenez Nunez	3 / 2 67%



POGOŃ SZCZECIN 1-1 GÓRNIK ZABRZE

Statystyka zawodników

Pogoń Szczecin

	INSTA T INDEX	Minuty na boisku	Bramki / asysty	xG	Strzały / celne	Faule	Faulow any	Spalony	Podania / dokładne	Podanie kluczowe	Podania przyjęte	Pojedyunki / wygrane	Pojedyunki w powietrzu	Pojedyunki na ziemi	Zwody / udane	Odbiory / udane	Strata piłki	Nabycie piłki
1 Stipica	297	'97	-	-	-	-	-	-	25 / 21 84%	-	14	1 / 0 0%	-	1 / 0 0%	-	-	1	7
15 Matynia	348	'97	1 / 0	0.54	2 / 1 50%	2	2	-	73 / 51 70%	3 / 3 100%	46	19 / 14 74%	6 / 5 83%	13 / 9 69%	3 / 2 67%	4 / 3 75%	10	5
23 Zech	267	'97	-	-	-	-	1	-	69 / 65 94%	-	49	9 / 5 56%	3 / 2 67%	6 / 3 50%	1 / 0 0%	-	1	12
13 Triantafyllopoulo	233	'97	-	-	-	1	-	-	51 / 43 84%	-	41	10 / 2 20%	5 / 2 40%	5 / 0 0%	-	3 / 0 0%	4	4
2 Bartkowski	261	'97	-	0.05	2 / 0 0%	2	2	-	63 / 50 79%	1 / 0 0%	48	12 / 7 58%	4 / 3 75%	8 / 4 50%	4 / 3 75%	3 / 0 0%	6	5
8 Dąbrowski	266	'97	-	0.01	1 / 0 0%	2	1	-	66 / 61 92%	1 / 1 100%	48	11 / 3 27%	-	11 / 3 27%	1 / 0 0%	5 / 3 60%	6	7
16 Hostikka	265	'76	-	0.09	2 / 2 100%	1	1	-	34 / 26 76%	-	36	14 / 6 43%	4 / 3 75%	10 / 3 30%	7 / 2 29%	1 / 0 0%	7	5
29 Listkowski	244	'87	-	0.02	1 / 1 100%	-	5	-	39 / 31 79%	1 / 1 100%	37	9 / 5 56%	2 / 1 50%	7 / 4 57%	2 / 1 50%	-	5	2
17 Kozulj	279	'97	-	0.04	1 / 0 0%	3	-	-	38 / 32 84%	1 / 0 0%	39	13 / 5 38%	3 / 0 0%	10 / 5 50%	4 / 3 75%	4 / 2 50%	6	3
10 Spiridonovic	310	'62	-	0.13	2 / 0 0%	-	-	1	25 / 20 80%	2 / 2 100%	28	12 / 8 67%	1 / 0 0%	11 / 8 73%	3 / 2 67%	2 / 2 100%	7	2
18 Buksa	309	'97	-	0.88	5 / 1 20%	2	2	-	18 / 14 78%	2 / 1 50%	25	21 / 11 52%	6 / 3 50%	15 / 8 53%	5 / 4 80%	1 / 0 0%	9	3
28 Tomas Podstawski	254	'34	-	-	-	2	1	-	29 / 25 86%	1 / 1 100%	23	8 / 3 38%	5 / 3 60%	3 / 0 0%	-	-	4	2
9 Fraczcza	230	'20	-	-	-	-	-	-	10 / 10 100%	-	14	6 / 1 17%	3 / 1 33%	3 / 0 0%	-	-	1	-
64 Kozłowski	-	'9	-	-	-	1	-	-	2 / 2 100%	1 / 1 100%	3	2 / 0 0%	-	2 / 0 0%	1 / 0 0%	1 / 0 0%	1	-

Górnik Zabrze

	INSTA T INDEX	Minuty na boisku	Bramki / asysty	xG	Strzały / celne	Faule	Faulow any	Spalony	Podania / dokładne	Podanie kluczowe	Podania przyjęte	Pojedyunki / wygrane	Pojedyunki w powietrzu	Pojedyunki na ziemi	Zwody / udane	Odbiory / udane	Strata piłki	Nabycie piłki
84 Chudy	286	'97	-	-	-	-	-	-	27 / 17 63%	-	7	1 / 1 100%	1 / 1 100%	-	-	-	6	6
64 Janza	280	'97	-	-	-	-	2	-	46 / 32 70%	1 / 1 100%	22	10 / 6 60%	2 / 2 100%	8 / 4 50%	2 / 1 50%	2 / 1 50%	5	9
5 Bochniewicz	313	'97	-	-	-	-	-	-	29 / 26 90%	-	22	9 / 6 67%	5 / 3 60%	4 / 3 75%	-	1 / 1 100%	3	4
2 Wisniewski	245	'97	-	-	-	2	-	-	32 / 26 81%	1 / 1 100%	21	18 / 8 44%	3 / 1 33%	15 / 7 47%	-	6 / 4 67%	3	8
3 Sekulic	259	'97	-	-	-	-	2	-	44 / 29 66%	1 / 1 100%	20	15 / 11 73%	5 / 3 60%	10 / 8 80%	3 / 2 67%	3 / 2 67%	8	6
23 Matras	244	'62	-	-	-	1	4	-	25 / 17 68%	2 / 1 50%	17	12 / 6 50%	1 / 1 100%	11 / 5 45%	1 / 1 100%	7 / 1 14%	8	2
20 Scisla	264	'97	-	0.02	1 / 0 0%	1	2	-	33 / 25 76%	2 / 0 0%	21	11 / 6 55%	3 / 0 0%	8 / 6 75%	2 / 2 100%	4 / 3 75%	5	6
9 Jimenez Nunez	293	'97	-	-	-	-	-	-	35 / 27 77%	5 / 3 60%	33	10 / 5 50%	2 / 0 0%	8 / 5 63%	3 / 2 67%	2 / 1 50%	5	2
7 Kopacz	292	'67	-	-	-	2	-	-	21 / 18 86%	-	19	12 / 7 58%	1 / 1 100%	11 / 6 55%	4 / 3 75%	5 / 2 40%	3	2
19 Zapolnik	235	'48	-	0.31	1 / 0 0%	3	1	-	11 / 5 45%	-	15	15 / 6 40%	8 / 3 38%	7 / 3 43%	1 / 1 100%	1 / 1 100%	4	2
17 Angulo	340	'97	1 / 0	1.39	6 / 5 83%	2	1	3	9 / 6 67%	2 / 1 50%	18	11 / 5 45%	4 / 1 25%	7 / 4 57%	2 / 1 50%	2 / 2 100%	11	-
11 Baidoo	257	'49	-	0.16	2 / 1 50%	1	2	-	4 / 1 25%	2 / 0 0%	9	9 / 1 11%	2 / 0 0%	7 / 1 14%	2 / 0 0%	1 / 0 0%	5	-
10 Wolsztyński	237	'34	-	-	-	3	1	-	8 / 4 50%	-	8	9 / 6 67%	4 / 3 75%	5 / 3 60%	-	2 / 1 50%	3	2
44 Bainovic	263	'29	-	0.06	1 / 1 100%	-	-	-	8 / 5 63%	-	6	5 / 3 60%	1 / 0 0%	4 / 3 75%	1 / 1 100%	2 / 2 100%	3	2

Terminy

Atak

To posiadanie piłki przez jedną drużynę z przejściem na połowę przeciwnika.

Szybki atak (kontratak)

atak z gry, który rozwija się bezpośrednio po przejęciu piłki od przeciwnika. Szybki atak trwa nie więcej niż 30 sekund. Prędkość ruchu do bramki przeciwnika przy tym ataku wynosi nie mniej niż 2,6 m/s.

Atak pozycyjny

Atak z gry lub stałych fragmentów (aut, rzut wolny). Pozycyjny atak trwa więcej niż 30s lub prędkość ruchu drużyny do bramki przeciwnika jest mniejsza niż 2,6 m/s.

Atak z rzutu wolnego lub autu.

Atak po rozegraniu rzutu wolnego lub autu, przy którym pierwszym lub drugim działaniem jest strzał na bramkę, lub podanie w pole karne przeciwnika.

Atak z rzutu różnego.

Akcje drużyny po rozegraniu rzutu różnego aż do końca posiadania piłki lub oddalenia piłki przez drużynę przeciwnika do strefy centralnej.

Strzał

Skierowanie piłki do bramki przeciwnika mającej na względzie strzelenie bramki. Rejestrowane są strzały celne (w światło bramki), niecelne (w tym strzały w słupek i w poprzeczkę), a także strzały przejęte przez przeciwnika.

Podanie kluczowe

Podanie do partnera, który jest w sytuacji bramkowej (1 na 1, pusta bramka itd.); podanie do zawodnika, które stwarza realną szansę na zdobycie bramki; podanie które 'odcina' linię obrony w fazie ataku.

Pojedynki

Wszystkie rodzaje walki o piłkę piłkarzy na boisku. Pojedynki nie są rejestrowane dodatkowo, jest to sumaryczny wskaźnik, zawiera walkę o piłkę w neutralnym położeniu zarówno na ziemi jak i w powietrzu, dryblingi, odebrania piłki oraz utraty piłki przy odbiorach przeciwnika

Pojedynki w powietrzu

Walka o piłkę, która znajduje się powyżej poziomu ramion.

Dryblowanie

Aktywna akcja piłkarza, posiadającego piłkę próba ominięcia przeciwnika z pomocą dryblingu. Przy udanym dryblingu zawodnikowi drużyny przeciwnej rejestruje się nieudane odebranie piłki i na odwrót.

Odebranie piłki przeciwnikowi i strata piłki w walce

Aktywne działania zawodnika, usiłującego odebrać piłkę zawodnikowi posiadającemu ją (przeciwnikowi rejestruje się strata piłki poprzez odebranie); odebranie to także przeszkadzanie w dryblowaniu przeciwnikowi.

Posiadanie piłki

Ruch zawodnika z piłką (mniej niż 3 dotknięcia piłki).

Nieudane przyjęcie piłki (nieudana kontrola nad piłką)

Strata piłki bez jakiegokolwiek walki z przeciwnikiem, spowodowana przez techniczne błędy rywala.

Nabycie piłki

Akcja piłkarza (przejęcie, przechwyt, wygrany pojedynek), która powoduje stratę piłki przez przeciwnika z dalszą możliwością prowadzenia szybkiego ataku.

Strata piłki

Akcja zawodnika (niedokładne podanie, przegrany pojedynek, itd.), która powoduje stratę piłki przez jego drużynę. Jeśli posiadanie piłki zakończy się faulem przeciwnika lub strzałem w światło bramki, to strata nie rejestruje się.

Tempo akcji w ataku

Liczba akcji skierowanych na atak w momencie posiadania piłki.

Tempo dokładnych podań

Liczba dokładnych podań w momencie posiadania piłki

Indeks intensywności pojedynków

liczba pojedynków i przechwytych drużyny broniącej- na minutę -w czasie posiadania piłki przez przeciwnika

xG

System do oceny jakości strzałów wykonanych przez gracza lub drużynę. Liczbę expected goals oblicza się na podstawie rodzaju strzału i strefy, z której został wykonany.