



PKO Bank Polski  
EKSTRAKLASA

KOLEJKA 1 | 25.07.21

KONIEC MECZU

POGOŃ SZCZECIN

2 0

GÓRNIK ZABRZE

KUCHARCZYK 33' KOZŁOWSKI 66'

## RAPORT STATYSTYCZNY



STATS

# POGOŃ SZCZECIN 2-0 GÓRNIK ZABRZE

Informacje o meczu

## Linia czasu



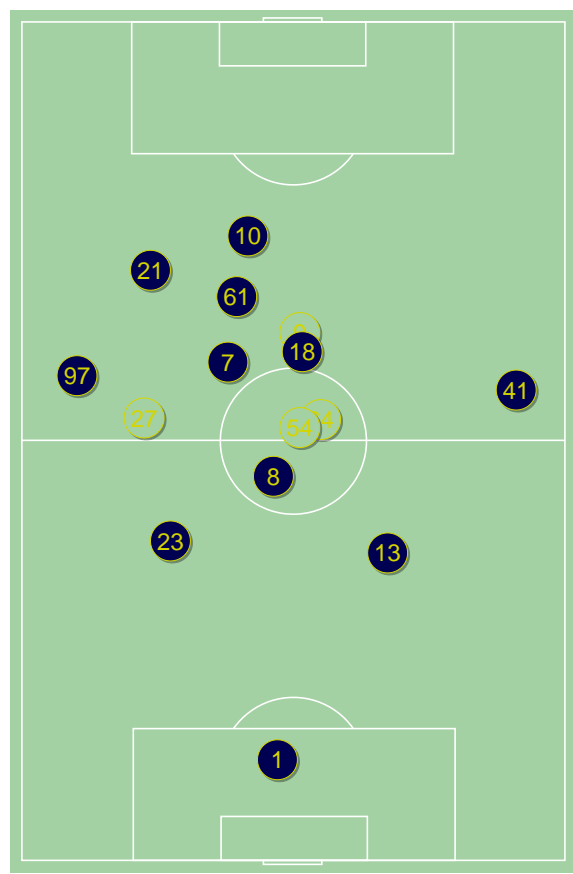
## Średnie pozycje piłkarzy

### Pogoń Szczecin

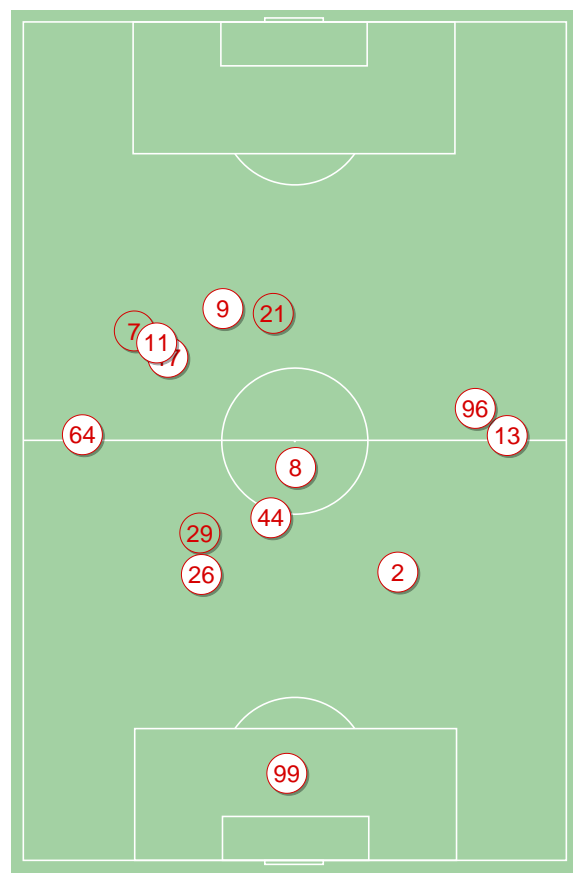
1	Stipica	
97	Luis Mata	
23	Zech	
13	Triantafyllopoulos	
41	Stolarski	
8	Dąbrowski	'93 ▼
21	Silva Rocha	'61 ▼
61	Smolinski	'61 ▼
7	Kurzawa	'66 ▼
18	Kucharczyk	⊕
10	Zahovic	'66 ▼
27	Kowalczyk	'61 ▲
54	Żurawski	'61 ▲
64	Kozlowski	⊕ '66 ▲
9	Parzyszek	'66 ▲
14	Drygas	'93 ▲

### Górnik Zabrze

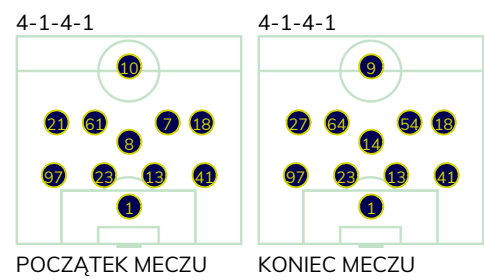
99	Sandomierski	
64	Janza	
26	Janicki	
2	Wisniewski	
13	Michalski	
44	Bainovic	'70 ▼
8	Manneh	'79 ▼
11	Cholewiak	'79 ▼
9	Jimenez Nunez	
17	Nowak	'79 ▼
29	Dziedzic	'70 ▲
7	Rostkowski	'79 ▲
21	Krawczyk	'79 ▲



Pogoń Szczecin ↑

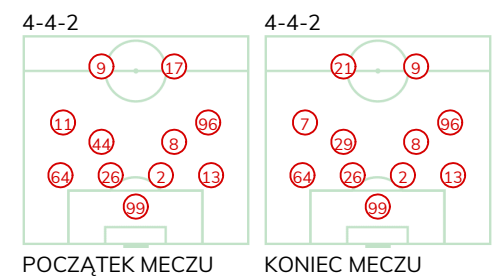


Górnik Zabrze ↑



POCZĄTEK MECZU

KONIEC MECZU



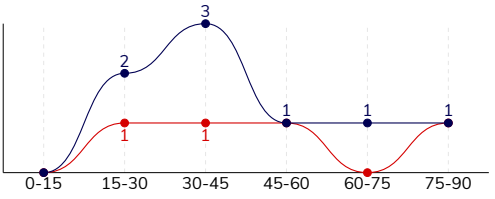
POCZĄTEK MECZU

KONIEC MECZU

POGOŃ SZCZECIN 2-0 GÓRNIK ZABRZE

Główne statystyki

STRZAŁY / CELNE	8 / 4	4 / 0
1. połowa	5 / 2	2 / 0
2. połowa	3 / 2	2 / 0



Strzały niecelne	-	3
Strzały zablokowane	4	1
Strzały z pola karnego / celne	4 / 3	3 / 0
Średni dystans do bramki, m	19.8	19.3
Faule	11	13
Żółte / czerwone kartki	1 / 0	1 / 0
Spalone	2	-
Rzuty różne	6	5

Podania

PODANIA / DOKŁADNE	623 / 533 86%	471 / 374 79%
1. połowa	348 / 304 87%	190 / 142 75%
2. połowa	275 / 229 83%	281 / 232 83%
Podanie kluczowe	15 / 6 40%	7 / 1 14%

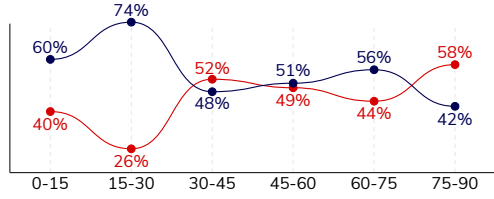
Pojedynki

POJEDYNKI	125 / 63 50%	125 / 62 50%
1. połowa	50 / 21 42%	50 / 29 58%
2. połowa	75 / 42 56%	75 / 33 44%
Pojedynki w powietrzu	27 / 12 44%	27 / 15 56%
Pojedynki na ziemi	98 / 51 52%	98 / 47 48%
Dryblingi / udane	22 / 14 64%	15 / 10 67%
Odbiory / udane	21 / 11 52%	31 / 17 55%
Straty / na własnej połowie	71 / 8	74 / 23
Odzyskane piłki / na połowie przeciwnika	59 / 19	57 / 3

Posiadanie piłki

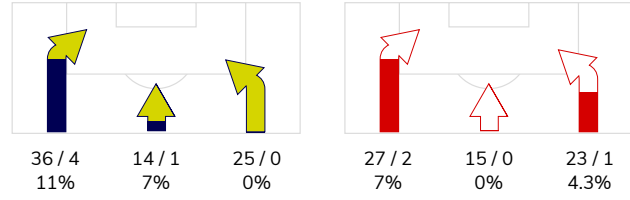
Statystyki drużyn

POSIADANIE PIŁKI	55%	45%
1. połowa	60%	40%
2. połowa	49%	51%

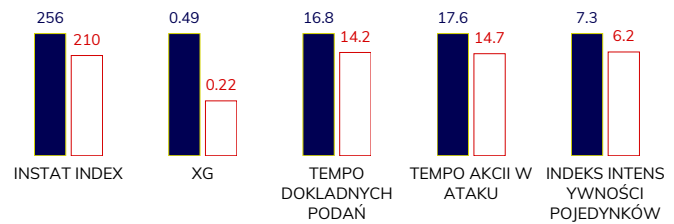


Ataki pozycyjne	58 / 4 7%	54 / 2 3.7%
Kontrataki	17 / 1 6%	11 / 1 9%
Ataki ze stałych fragmentów	13 / 3 23%	6 / 1 17%
Strzały z rzutów wolnych / celne	-	-
Warianty rzutów wolnych	6 / 2 33%	1 / 1 100%
Rzuty różne	6 / 1 17%	5 / 0 0%
Rzuty karne / strzelone	-	-

STRONY ATAKU



Kluczowe indeksy występu



TOP-3 InStat Index

18 Kucharczyk	315	13 Michalski	241
64 Kozłowski	294	44 Bainovic	238
7 Kurzawa	275	26 Janicki	235

TOP-3 Strzały / celne

21 Silva Rocha	3 / 1 33%	2 Wisniewski	1 / 0 0%
13 Triantafyllopoulos	1 / 1 100%	13 Michalski	1 / 0 0%
18 Kucharczyk	1 / 1 100%	9 Jimenez Nunez	1 / 0 0%

TOP-3 Podania

23 Zech	91 / 86 95%	64 Janza	71 / 53 75%
8 Dąbrowski	78 / 72 92%	26 Janicki	56 / 52 93%
97 Luis Mata	71 / 67 94%	8 Manneh	59 / 47 80%

TOP-3 Podania kluczowe

7 Kurzawa	3 / 2 67%	9 Jimenez Nunez	1 / 1 100%
18 Kucharczyk	4 / 1 25%	64 Janza	2 / 0 0%
61 Smolinski	2 / 1 50%	13 Michalski	1 / 0 0%

TOP-3 Pojedynki

41 Stolarski	17 / 9 53%	13 Michalski	16 / 11 69%
13 Triantafyllopoulos	11 / 7 64%	96 Dadok	18 / 10 56%
18 Kucharczyk	11 / 7 64%	17 Nowak	14 / 7 50%

TOP-3 Dryblingi

64 Kozłowski	4 / 3 75%	8 Manneh	3 / 2 67%
7 Kurzawa	3 / 3 100%	9 Jimenez Nunez	3 / 2 67%
18 Kucharczyk	3 / 3 100%	17 Nowak	3 / 1 33%

## POGOŃ SZCZECIN 2-0 GÓRNIK ZABRZE

### Statystyki zawodników

#### Pogoń Szczecin

	INSTA T INDEX	Minuty na boisku	Bramki / asysty	xG	Strzały / celne	Faule	Faulow any	Spalony	Podania / dokładne	Podanie kluczowe	Podania przyjęte	Pojedyunki / wygrane	Pojedyunki w powietrzu	Pojedyunki na ziemi	Dryblingi / udane	Odbiory / udane	Stracone piłki	Odzyska ne piłki
1 Stipica	257	'96	-	-	-	-	-	-	32 / 30 94%	-	19	-	-	-	-	-	1	5
97 Luis Mata	257	'96	0 / 1	-	-	1	1	1	71 / 67 94%	-	56	6 / 3 50%	2 / 1 50%	4 / 2 50%	1 / 0 0%	1 / 1 100%	4	8
23 Zech	255	'96	-	-	-	1	-	-	91 / 86 95%	-	68	10 / 4 40%	4 / 2 50%	6 / 2 33%	-	2 / 0 0%	2	13
13 Triantafyllopoulos	269	'96	-	0.08	1 / 1 100%	1	-	-	56 / 48 86%	-	48	11 / 7 64%	5 / 2 40%	6 / 5 83%	-	1 / 1 100%	6	4
41 Stolarski	239	'96	-	-	-	3	1	-	46 / 37 80%	1 / 1 100%	34	17 / 9 53%	3 / 2 67%	14 / 7 50%	1 / 0 0%	5 / 3 60%	4	6
8 Dąbrowski	263	'93	-	-	-	2	-	-	78 / 72 92%	1 / 0 0%	62	8 / 4 50%	1 / 0 0%	7 / 4 57%	-	2 / 1 50%	5	6
21 Silva Rocha	263	'61	-	0.06	3 / 1 33%	-	3	-	36 / 32 89%	1 / 0 0%	43	10 / 5 50%	1 / 0 0%	9 / 5 56%	2 / 2 100%	-	7	1
61 Smolinski	241	'61	-	0.02	1 / 0 0%	1	-	-	34 / 25 74%	2 / 1 50%	31	10 / 5 50%	-	10 / 5 50%	2 / 0 0%	4 / 4 100%	6	5
7 Kurzawa	275	'66	-	-	-	1	1	-	62 / 55 89%	3 / 2 67%	56	10 / 6 60%	1 / 1 100%	9 / 5 56%	3 / 3 100%	2 / 0 0%	5	2
18 Kucharczyk	315	'96	1 / 0	0.04	1 / 1 100%	-	3	1	51 / 31 61%	4 / 1 25%	49	11 / 7 64%	4 / 3 75%	7 / 4 57%	3 / 3 100%	1 / 0 0%	14	3
10 Zahovic	224	'66	-	0.09	1 / 0 0%	-	1	-	22 / 17 77%	2 / 1 50%	20	5 / 1 20%	1 / 0 0%	4 / 1 25%	-	-	4	-
27 Kowalczyk	250	'34	0 / 1	-	-	-	3	-	13 / 8 62%	-	14	9 / 5 56%	1 / 1 100%	8 / 4 50%	4 / 2 50%	-	5	2
54 Żurawski	258	'34	-	-	-	-	-	-	11 / 8 73%	-	8	6 / 4 67%	1 / 0 0%	5 / 4 80%	2 / 1 50%	1 / 1 100%	2	2
64 Kozłowski	294	'29	1 / 0	0.20	1 / 1 100%	-	-	-	13 / 11 85%	-	16	6 / 3 50%	1 / 0 0%	5 / 3 60%	4 / 3 75%	-	2	1
9 Parzyszek	187	'29	-	-	-	1	-	-	5 / 5 100%	-	8	6 / 0 0%	2 / 0 0%	4 / 0 0%	-	2 / 0 0%	3	-
14 Drygas	-	'2	-	-	-	-	-	-	2 / 1 50%	1 / 0 0%	1	-	-	-	-	-	1	1

#### Górnik Zabrze

	INSTA T INDEX	Minuty na boisku	Bramki / asysty	xG	Strzały / celne	Faule	Faulow any	Spalony	Podania / dokładne	Podanie kluczowe	Podania przyjęte	Pojedyunki / wygrane	Pojedyunki w powietrzu	Pojedyunki na ziemi	Dryblingi / udane	Odbiory / udane	Stracone piłki	Odzyska ne piłki
99 Sandomierski	212	'96	-	-	-	-	-	-	33 / 29 88%	-	10	-	-	-	-	-	4	13
64 Janza	209	'96	-	-	-	1	2	-	71 / 53 75%	2 / 0 0%	51	9 / 5 56%	2 / 1 50%	7 / 4 57%	1 / 1 100%	1 / 1 100%	10	5
26 Janicki	235	'96	-	-	-	-	-	-	56 / 52 93%	-	43	6 / 4 67%	4 / 3 75%	2 / 1 50%	-	1 / 0 0%	2	7
2 Wisniewski	217	'96	-	0.10	1 / 0 0%	-	1	-	41 / 33 80%	-	35	9 / 6 67%	4 / 3 75%	5 / 3 60%	1 / 1 100%	1 / 0 0%	3	8
13 Michalski	241	'96	-	0.02	1 / 0 0%	4	1	-	45 / 32 71%	1 / 0 0%	30	16 / 11 69%	7 / 5 71%	9 / 6 67%	-	7 / 6 86%	9	7
44 Bainovic	238	'70	-	-	-	3	-	-	42 / 35 83%	1 / 0 0%	33	9 / 5 56%	-	9 / 5 56%	-	5 / 2 40%	7	4
8 Manneh	205	'96	-	-	-	3	1	-	59 / 47 80%	1 / 0 0%	49	11 / 4 36%	-	11 / 4 36%	3 / 2 67%	4 / 2 50%	6	3
11 Cholewiak	192	'79	-	-	-	-	1	-	16 / 11 69%	-	24	16 / 4 25%	2 / 0 0%	14 / 4 29%	2 / 1 50%	2 / 1 50%	8	-
96 Dadok	206	'96	-	-	-	2	2	-	30 / 23 77%	-	25	18 / 10 56%	2 / 0 0%	16 / 10 63%	1 / 1 100%	6 / 4 67%	6	9
9 Jimenez Nunez	190	'96	-	0.07	1 / 0 0%	-	1	-	27 / 20 74%	1 / 1 100%	27	8 / 3 38%	1 / 0 0%	7 / 3 43%	3 / 2 67%	2 / 0 0%	8	-
17 Nowak	199	'79	-	0.03	1 / 0 0%	-	1	-	31 / 25 81%	1 / 0 0%	28	14 / 7 50%	2 / 2 100%	12 / 5 42%	3 / 1 33%	-	7	1
29 Dziedzic	205	'25	-	-	-	-	-	-	10 / 7 70%	-	6	3 / 1 33%	-	3 / 1 33%	-	2 / 1 50%	-	-
7 Rostkowski	209	'16	-	-	-	-	1	-	6 / 3 50%	-	7	4 / 2 50%	2 / 1 50%	2 / 1 50%	1 / 1 100%	-	2	-
21 Krawczyk	184	'16	-	-	-	-	-	-	4 / 4 100%	-	6	2 / 0 0%	1 / 0 0%	1 / 0 0%	-	-	2	-

## Terminy

**Atak**

Posiadanie piłki przez jedną drużynę z przejściem na połowę przeciwnika.

**Kontratak**

Atak z gry, który rozwija się bezpośrednio po przejęciu piłki od przeciwnika. Kontratak trwa nie więcej niż 30 sekund. Prędkość ruchu do bramki przeciwnika przy tym ataku wynosi nie mniej niż 2,6 m/s.

**Atak pozycyjny**

Atak z gry lub ze stałych fragmentów (wyrzut z autu, rzut wolny). Pozycyjny atak trwa więcej niż 30 sekund lub prędkość ruchu drużyny do bramki przeciwnika jest mniejsza niż 2,6 m/s.

**Atak po rzucie wolnym lub wyrzucie z autu**

Atak po rozegraniu rzutu różnego, rzutu wolnego lub wyrzutu z autu, przy którym pierwszym lub drugim zagranieniem jest strzał na bramkę lub dośrodkowanie w pole karne.

**Atak po rzucie różnym**

Akcje drużyny po rozegraniu rzutu różnego aż do straty piłki lub oddalenia piłki przez drużynę przeciwnika do strefy centralnej.

**Strzał**

Skierowanie piłki do bramki przeciwnika mającej na celu strzelenie bramki. Rejestrowane są strzały celne (w światło bramki), niecelne (w tym strzały w słupek i w poprzeczkę), a także strzały zablokowane przez przeciwnika.

**Podanie kluczowe**

Podanie do partnera, który jest w sytuacji bramkowej (1 na 1, pusta bramka itd.); podanie do zawodnika, które stwarza realną szansę na zdobycie bramki; podanie które 'odcina' linię obrony w fazie ataku.

**Pojedynek**

Wszystkie rodzaje pojedynków na boisku. To sumaryczny wskaźnik, zawierający walkę o niekontrolowaną przez nikogo piłkę, pojedynki w powietrzu, dryblingi, odbiory oraz straty, spowodowane odbiorami przeciwnika.

**Pojedynek w powietrzu**

Walka o piłkę, która znajduje się powyżej poziomu ramion..

**Dryblowanie**

Aktywna akcja piłkarza, posiadającego piłkę próba ominięcia przeciwnika z pomocą dryblingu. Przy udanym dryblingu zawodnikowi drużyny przeciwnej rejestruje się nieudane odebranie piłki i na odwrót.

**Odbiór**

Aktywne działanie zawodnika, usiłującego odebrać piłkę zawodnikowi ją posiadającemu (przeciwnikowi w tej sytuacji zostaje zaliczona strata); przeciwdziałanie dryblowaniu przeciwnika również uznaje się za odbiór.

**Drybling**

Świadomy ruch zawodnika z piłką (przynajmniej trzy kontakty z piłką)

**Nieudane przyjęcie piłki**

Strata piłki bez starcia z przeciwnikiem, w wyniku nieudanej akcji..

**Odzyskane piłki**

Akcja piłkarza (przejęcie, przechwyt, wygrany pojedynek), która powoduje stratę piłki przez przeciwnika z dalszą możliwością prowadzenia szybkiego kontrataku.

**Strata piłki**

Akcja zawodnika (niedokładne podanie, przegrany pojedynek, itd.), która powoduje stratę piłki przez jego drużynę. Jeśli posiadanie piłki zakończy się faulem przeciwnika lub strzałem w światło bramki, to strata nie rejestruje się.

**Tempo akcji w ataku**

Liczba akcji konstruktywnych na minutę posiadania piłki.

**Tempo dokładnych podań**

Liczba dokładnych podań na minutę posiadania piłki

**Indeks intensywności pojedynków**

liczba pojedynków i przechwytych drużyny broniącej - na minutę posiadania piłki przez przeciwnika

**xG**

Oczekiwana liczba bramek zawodnika lub drużyny w meczu, nie licząc rzutów karnych. Liczbę expected goals oblicza się na podstawie rodzaju strzału i strefy, z której został wykonany.