



PKO Bank Polski
EKSTRAKLASA

KOLEJKA 26 20.04.21		
KONIEC MECZU		
POGOŃ SZCZECIN	1 0	GÓRNIK ZABRZE
KURZAWA 20'		

RAPORT STATYSTYCZNY

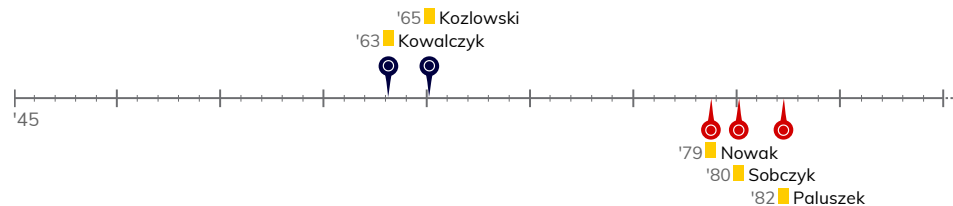
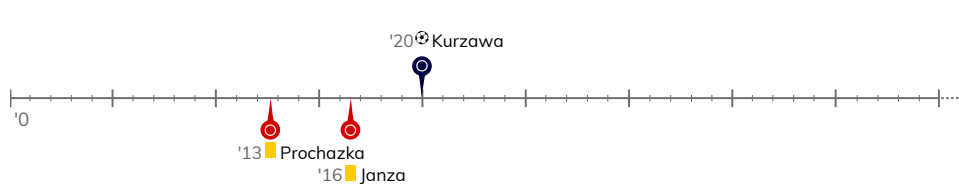


STATS

POGOŃ SZCZECIN 1-0 GÓRNIK ZABRZE

Informacje o meczu

Linia czasu



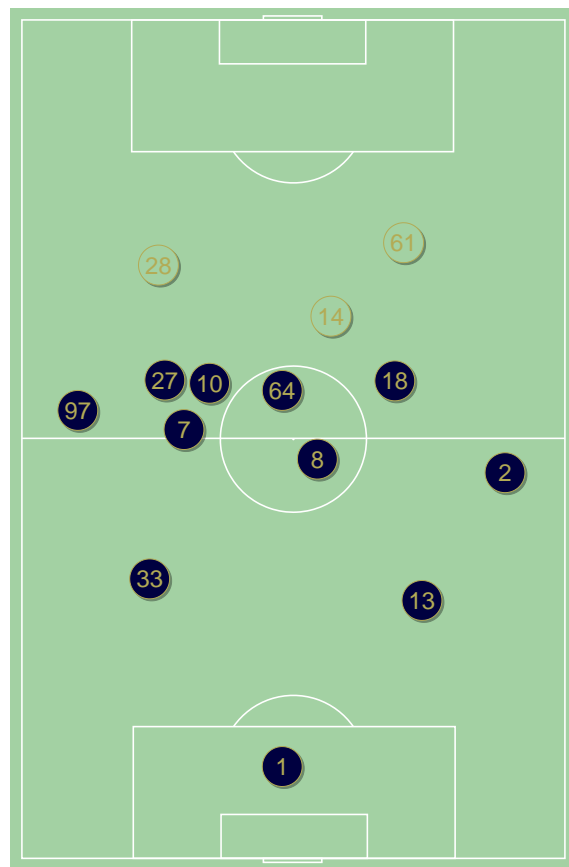
Średnie pozycje piłkarzy

Pogoń Szczecin

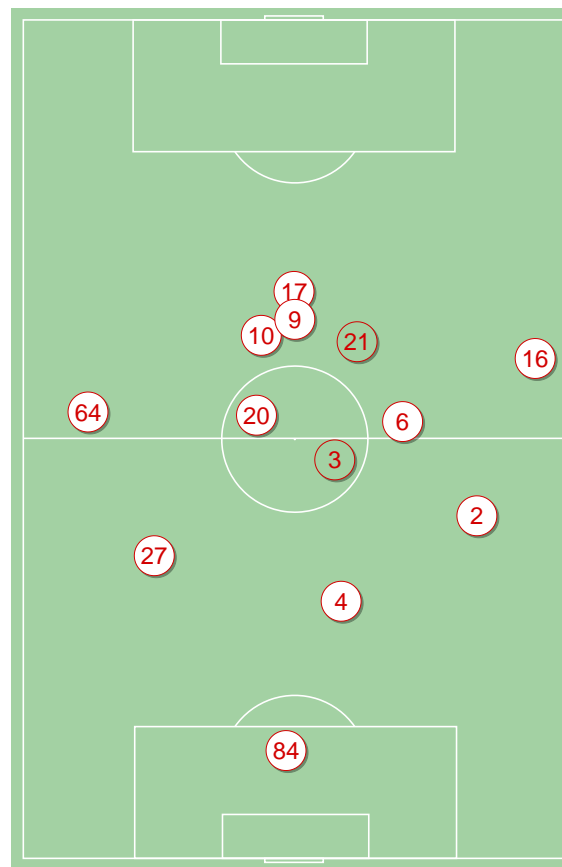
1	Stipica	
97	Luis Mata	
33	Malec	
13	Triantafyllopoulos	
2	Bartkowski	
8	Dąbrowski	
7	Kurzawa	⊕ '78 ▼
27	Kowalczyk	'89 ▼
64	Kozłowski	'71 ▼
18	Kucharczyk	
10	Zahovic	'71 ▼
28	Tomas Podstawski	'71 ▲
61	Smolinski	'71 ▲
14	Drygas	'78 ▲
9	Fraczczak	'89 ▲

Górnik Zabrze

84	Chudy	
27	Gryszkiewicz	
4	Paluszek	
2	Wisniewski	
64	Janza	
20	Scislak	'80 ▼
6	Prochazka	'62 ▼
16	Pawłowski	'80 ▼
17	Nowak	
9	Jimenez Nunez	
10	Boakye	'55 ▼
21	Krawczyk	'55 ▲
3	Kubica	'62 ▲
7	Rostkowski	'80 ▲
24	Sobczyk	'80 ▲



Pogoń Szczecin ↑



Górnik Zabrze ↑

4-1-4-1



POCZĄTEK MECZU

4-2-3-1



KONIEC MECZU

3-5-2



POCZĄTEK MECZU

3-5-2

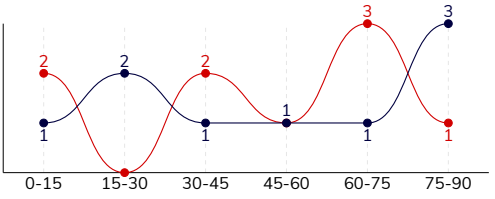


KONIEC MECZU

POGOŃ SZCZECIN 1-0 GÓRNIK ZABRZE

Główne statystyki

STRZAŁY / CELNE	9 / 2	9 / 3
1. połowa	4 / 2	4 / 2
2. połowa	5 / 0	5 / 1



Strzały niecelne	6	2
Strzały zablokowane	1	4
Strzały z pola karnego / celne	5 / 1	3 / 1
Średni dystans do bramki, m	17	20.5
Faule	8	13
Żółte / czerwone kartki	2 / 0	5 / 0
Spalone	1	1
Rzuty różne	6	4

Podania

PODANIA / DOKŁADNE	506 / 399 79%	461 / 359 78%
1. połowa	251 / 199 79%	256 / 208 81%
2. połowa	255 / 200 78%	205 / 151 74%
Podanie kluczowe	13 / 6 46%	8 / 3 38%

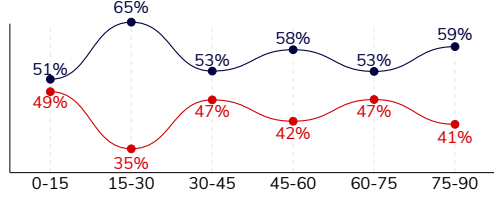
Pojedynki

POJEDYNKI	158 / 85 54%	158 / 73 46%
1. połowa	78 / 44 56%	78 / 34 44%
2. połowa	80 / 41 51%	80 / 39 49%
Pojedynki w powietrzu	35 / 18 51%	35 / 17 49%
Pojedynki na ziemi	123 / 67 54%	123 / 56 46%
Dryblingi / udane	32 / 18 56%	27 / 13 48%
Odbiory / udane	31 / 18 58%	37 / 19 51%
Straty / na własnej połowie	87 / 23	85 / 22
Odzyskane piłki / na połowie przeciwnika	66 / 15	60 / 16

Posiadanie piłki

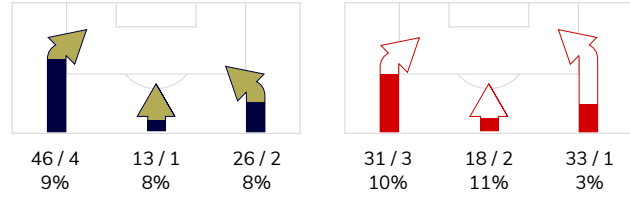
Statystyki drużyn

POSIADANIE PIŁKI	56%	44%
1. połowa	56%	44%
2. połowa	57%	43%




Ataki pozycyjne	76 / 4 5%	72 / 5 7%
Kontrataki	9 / 3 33%	10 / 1 10%
Ataki ze stałych fragmentów	6 / 2 33%	7 / 3 43%
Strzały z rzutów wolnych / celne	-	1 / 0 0%
Warianty rzutów wolnych	-	1 / 1 100%
Rzuty różne	6 / 2 33%	4 / 1 25%
Rzuty karne / strzelone	-	-

STRONY ATAKU



Kluczowe indeksy występu



TOP-3 InStat Index

33 Malec	301	2 Wisniewski	258
7 Kurzawa	301	27 Gryszkiewicz	255
18 Kucharczyk	288	6 Prochazka	246

TOP-3 Strzały / celne

18 Kucharczyk	3 / 1 33%	17 Nowak	3 / 2 67%
7 Kurzawa	2 / 1 50%	20 Scislak	1 / 1 100%
2 Bartkowski	1 / 0 0%	64 Janza	1 / 0 0%

TOP-3 Podania

97 Luis Mata	70 / 54 77%	64 Janza	60 / 47 78%
8 Dąbrowski	61 / 53 87%	27 Gryszkiewicz	57 / 46 81%
33 Malec	56 / 48 86%	16 Pawłowski	57 / 41 72%

TOP-3 Podania kluczowe

7 Kurzawa	2 / 2 100%	17 Nowak	3 / 2 67%
27 Kowalczyk	2 / 2 100%	2 Wisniewski	1 / 1 100%
18 Kucharczyk	2 / 2 100%	27 Gryszkiewicz	3 / 0 0%

TOP-3 Pojedynki

64 Kozłowski	27 / 14 52%	2 Wisniewski	20 / 12 60%
8 Dąbrowski	18 / 13 72%	27 Gryszkiewicz	15 / 11 73%
27 Kowalczyk	19 / 8 42%	4 Paluszek	12 / 9 75%

TOP-3 Dryblingi

64 Kozłowski	10 / 7 70%	9 Jimenez Nunez	13 / 8 62%
27 Kowalczyk	7 / 3 43%	16 Pawłowski	5 / 3 60%
97 Luis Mata	4 / 3 75%	27 Gryszkiewicz	1 / 1 100%

POGOŃ SZCZECIN 1-0 GÓRNIK ZABRZE

Statystyki zawodników

Pogoń Szczecin

	INSTA T INDEX	Minuty na boisku	Bramki / asysty	xG	Strzały / celne	Faule	Faulow any	Spalon e	Podania / dokładne	Podanie kluczowe	Podania przyjęte	Pojedyunki / wygrane	Pojedyunki w powietrzu	Pojedyunki na ziemi	Dryblingi / udane	Odbiory / udane	Stracone piłki	Odzyska ne piłki
1 Stipica	285	'93	-	-	-	-	-	-	43 / 36 84%	-	28	-	-	-	-	-	6	9
97 Luis Mata	266	'93	-	-	-	1	-	-	70 / 54 77%	1 / 0 0%	49	12 / 8 67%	2 / 2 100%	10 / 6 60%	4 / 3 75%	3 / 2 67%	9	5
33 Malec	301	'93	-	-	-	-	-	1	56 / 48 86%	1 / 0 0%	36	8 / 7 88%	2 / 2 100%	6 / 5 83%	-	-	6	9
13 Triantafyllopoulos	268	'93	-	-	-	-	1	-	31 / 20 65%	-	17	5 / 5 100%	3 / 3 100%	2 / 2 100%	-	1 / 1 100%	6	10
2 Bartkowski	260	'93	-	0.08	1 / 0 0%	-	2	-	51 / 38 75%	-	33	7 / 4 57%	2 / 1 50%	5 / 3 60%	1 / 0 0%	3 / 2 67%	10	3
8 Dąbrowski	287	'93	-	-	-	1	-	-	61 / 53 87%	-	30	18 / 13 72%	3 / 3 100%	15 / 10 67%	-	10 / 5 50%	3	12
7 Kurzawa	301	'77	1 / 0	0.23	2 / 1 50%	1	1	-	43 / 36 84%	2 / 2 100%	39	18 / 7 39%	5 / 1 20%	13 / 6 46%	1 / 1 100%	4 / 1 25%	5	3
27 Kowalczyk	242	'88	-	-	-	1	2	-	45 / 36 80%	2 / 2 100%	47	19 / 8 42%	1 / 0 0%	18 / 8 44%	7 / 3 43%	5 / 3 60%	6	2
64 Kozłowski	277	'70	-	-	-	2	2	-	30 / 21 70%	2 / 0 0%	34	27 / 14 52%	5 / 3 60%	22 / 11 50%	10 / 7 70%	3 / 2 67%	11	5
18 Kucharczyk	288	'93	0 / 1	0.27	3 / 1 33%	-	1	-	31 / 24 77%	2 / 2 100%	31	11 / 4 36%	5 / 0 0%	6 / 4 67%	2 / 2 100%	-	10	5
10 Zahovic	206	'70	-	-	-	1	1	-	21 / 17 81%	1 / 0 0%	24	17 / 7 41%	5 / 1 20%	12 / 6 50%	3 / 2 67%	-	8	1
28 Tomasz Podstawski	230	'23	-	0.04	1 / 0 0%	-	-	-	13 / 10 77%	1 / 0 0%	10	3 / 1 33%	-	3 / 1 33%	1 / 0 0%	1 / 1 100%	1	2
61 Smolinski	233	'23	-	0.04	1 / 0 0%	1	2	-	3 / 2 67%	1 / 0 0%	10	8 / 4 50%	-	8 / 4 50%	2 / 0 0%	1 / 1 100%	4	-
14 Drygas	230	'15	-	0.22	1 / 0 0%	-	1	-	7 / 4 57%	-	9	3 / 2 67%	1 / 1 100%	2 / 1 50%	1 / 0 0%	-	-	-
9 Fraczczyk	-	'4	-	-	-	-	-	-	1 / 0 0%	-	2	2 / 1 50%	1 / 1 100%	1 / 0 0%	-	-	2	-

Górnik Zabrze

	INSTA T INDEX	Minuty na boisku	Bramki / asysty	xG	Strzały / celne	Faule	Faulow any	Spalon e	Podania / dokładne	Podanie kluczowe	Podania przyjęte	Pojedyunki / wygrane	Pojedyunki w powietrzu	Pojedyunki na ziemi	Dryblingi / udane	Odbiory / udane	Stracone piłki	Odzyska ne piłki
84 Chudy	235	'93	-	-	-	-	-	-	30 / 25 83%	-	13	-	-	-	-	-	1	7
27 Gryszkiewicz	255	'93	-	-	-	4	1	-	57 / 46 81%	3 / 0 0%	33	15 / 11 73%	5 / 5 100%	10 / 6 60%	1 / 1 100%	6 / 3 50%	5	17
4 Paluszek	241	'93	-	-	-	1	-	-	31 / 23 74%	-	17	12 / 9 75%	6 / 4 67%	6 / 5 83%	1 / 1 100%	-	5	7
2 Wisniewski	258	'93	-	-	-	-	1	-	49 / 36 73%	1 / 1 100%	40	20 / 12 60%	3 / 2 67%	17 / 10 59%	2 / 0 0%	6 / 5 83%	10	8
64 Janza	225	'93	-	0.07	1 / 0 0%	1	1	-	60 / 47 78%	-	37	7 / 5 71%	2 / 2 100%	5 / 3 60%	-	4 / 3 75%	6	7
20 Scislak	210	'79	-	0.16	1 / 1 100%	3	1	-	36 / 31 86%	-	31	17 / 7 41%	3 / 1 33%	14 / 6 43%	-	5 / 1 20%	5	5
6 Prochazka	246	'61	-	0.02	1 / 0 0%	1	1	-	29 / 26 90%	-	21	14 / 8 57%	2 / 1 50%	12 / 7 58%	1 / 0 0%	7 / 5 71%	3	6
16 Pawłowski	225	'79	-	0.02	1 / 0 0%	-	-	-	57 / 41 72%	-	36	15 / 7 47%	2 / 0 0%	13 / 7 54%	5 / 3 60%	2 / 1 50%	11	1
17 Nowak	231	'93	-	0.12	3 / 2 67%	2	-	1	41 / 31 76%	3 / 2 67%	44	13 / 1 8%	-	13 / 1 8%	2 / 0 0%	4 / 0 0%	11	1
9 Jimenez Nunez	201	'93	-	0.24	1 / 0 0%	-	2	-	36 / 26 72%	-	44	19 / 8 42%	1 / 0 0%	18 / 8 44%	13 / 8 62%	-	15	1
10 Boakye	193	'54	-	-	-	-	-	-	17 / 15 88%	1 / 0 0%	23	11 / 2 18%	4 / 1 25%	7 / 1 14%	1 / 0 0%	1 / 1 100%	7	-
21 Krawczyk	181	'39	-	-	-	-	-	-	4 / 4 100%	-	10	3 / 0 0%	2 / 0 0%	1 / 0 0%	1 / 0 0%	-	2	-
3 Kubica	196	'32	-	-	-	-	-	-	9 / 5 56%	-	5	10 / 3 30%	5 / 1 20%	5 / 2 40%	-	2 / 0 0%	2	-
7 Rostkowski	-	'14	-	-	-	-	-	-	4 / 2 50%	-	2	1 / 0 0%	-	1 / 0 0%	-	-	1	-
24 Sobczyk	-	'14	-	0.27	1 / 0 0%	1	-	-	1 / 1 100%	-	3	1 / 0 0%	-	1 / 0 0%	-	-	1	-

Terminy

Atak

Posiadanie piłki przez jedną drużynę z przejściem na połowę przeciwnika.

Kontratak

Atak z gry, który rozwija się bezpośrednio po przejęciu piłki od przeciwnika. Kontratak trwa nie więcej niż 30 sekund. Prędkość ruchu do bramki przeciwnika przy tym ataku wynosi nie mniej niż 2,6 m/s.

Atak pozycyjny

Atak z gry lub ze stałych fragmentów (wyrzut z autu, rzut wolny). Pozycyjny atak trwa więcej niż 30 sekund lub prędkość ruchu drużyny do bramki przeciwnika jest mniejsza niż 2,6 m/s.

Atak po rzucie wolnym lub wyrzucie z autu

Atak po rozegraniu rzutu różnego, rzutu wolnego lub wyrzutu z autu, przy którym pierwszym lub drugim zagranieniem jest strzał na bramkę lub dośrodkowanie w pole karne.

Atak po rzucie różnym

Akcje drużyny po rozegraniu rzutu różnego aż do straty piłki lub oddalenia piłki przez drużynę przeciwnika do strefy centralnej.

Strzał

Skierowanie piłki do bramki przeciwnika mającej na celu strzelenie bramki. Rejestrowane są strzały celne (w światło bramki), niecelne (w tym strzały w słupek i w poprzeczkę), a także strzały zablokowane przez przeciwnika.

Podanie kluczowe

Podanie do partnera, który jest w sytuacji bramkowej (1 na 1, pusta bramka itd.); podanie do zawodnika, które stwarza realną szansę na zdobycie bramki; podanie które 'odcina' linię obrony w fazie ataku.

Pojedyunki

Wszystkie rodzaje pojedynków na boisku. To sumaryczny wskaźnik, zawierający walkę o niekontrolowaną przez nikogo piłkę, pojedynki w powietrzu, dryblingi, odbiory oraz straty, spowodowane odbiorami przeciwnika.

Pojedynek w powietrzu

Walka o piłkę, która znajduje się powyżej poziomu ramion..

Dryblowanie

Aktywna akcja piłkarza, posiadającego piłkę próba ominięcia przeciwnika z pomocą dryblingu. Przy udanym dryblingu zawodnikowi drużyny przeciwnej rejestruje się nieudane odebranie piłki i na odwrót.

Odbiór

Aktywne działanie zawodnika, usiłującego odebrać piłkę zawodnikowi ją posiadającemu (przeciwnikowi w tej sytuacji zostaje zaliczona strata); przeciwdziałanie dryblowaniu przeciwnika również uznaje się za odbiór.

Drybling

Świadomy ruch zawodnika z piłką (przynajmniej trzy kontakty z piłką)

Nieudane przyjęcie piłki

Strata piłki bez starcia z przeciwnikiem, w wyniku nieudanej akcji..

Odzyskane piłki

Akcja piłkarza (przejęcie, przechwyt, wygrany pojedynek), która powoduje stratę piłki przez przeciwnika z dalszą możliwością prowadzenia szybkiego kontrataku.

Strata piłki

Akcja zawodnika (niedokładne podanie, przegrany pojedynek, itd.), która powoduje stratę piłki przez jego drużynę. Jeśli posiadanie piłki zakończy się faulem przeciwnika lub strzałem w światło bramki, to strata nie rejestruje się.

Tempo akcji w ataku

Liczba akcji konstruktywnych na minutę posiadania piłki.

Tempo dokładnych podań

Liczba dokładnych podań na minutę posiadania piłki

Indeks intensywności pojedynków

liczba pojedynków i przechwytych drużyny broniącej - na minutę posiadania piłki przez przeciwnika

xG

Oczekiwana liczba bramek zawodnika lub drużyny w meczu, nie licząc rzutów karnych. Liczbę expected goals oblicza się na podstawie rodzaju strzału i strefy, z której został wykonany.