



PKO Bank Polski
EKSTRAKLASA

KOLEJKA 28 06.06.20		
KONIEC MECZU		
POGOŃ SZCZECIN	1 0	CRACOVIA
DRYGAS 63'		

RAPORT STATYSTYCZNY

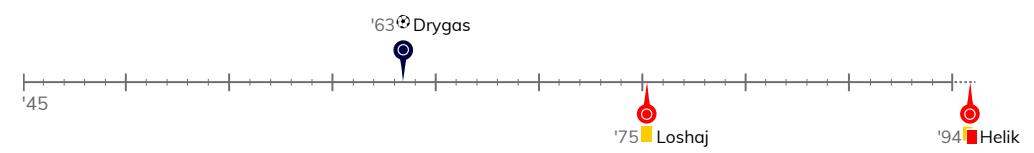
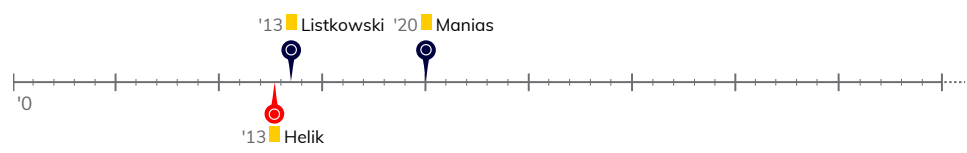


STATS

POGOŃ SZCZECIN 1-0 CRACOVIA

Informacje o meczu

Linia czasu



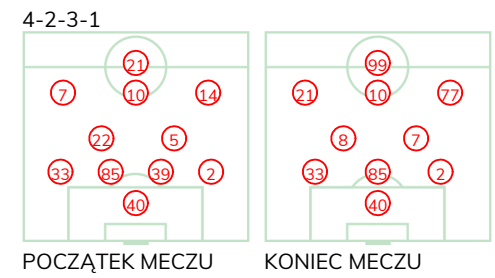
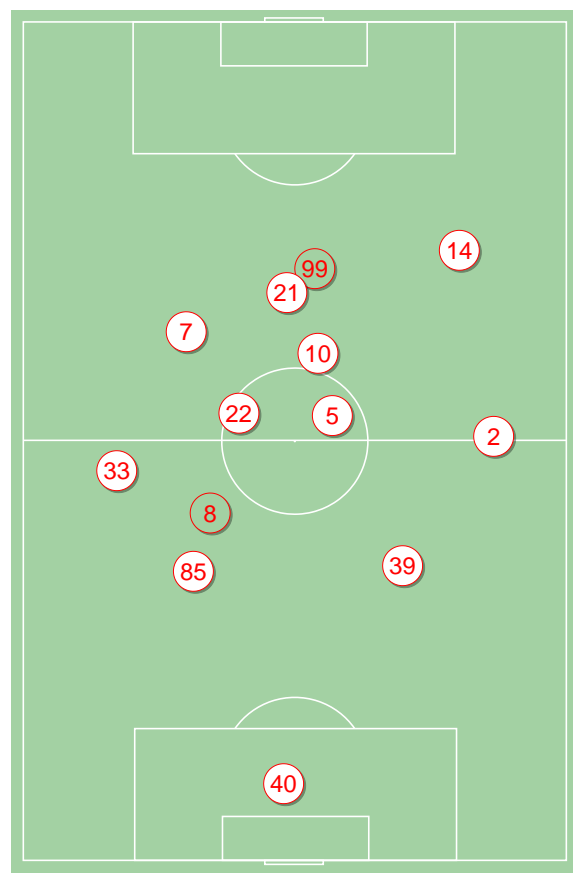
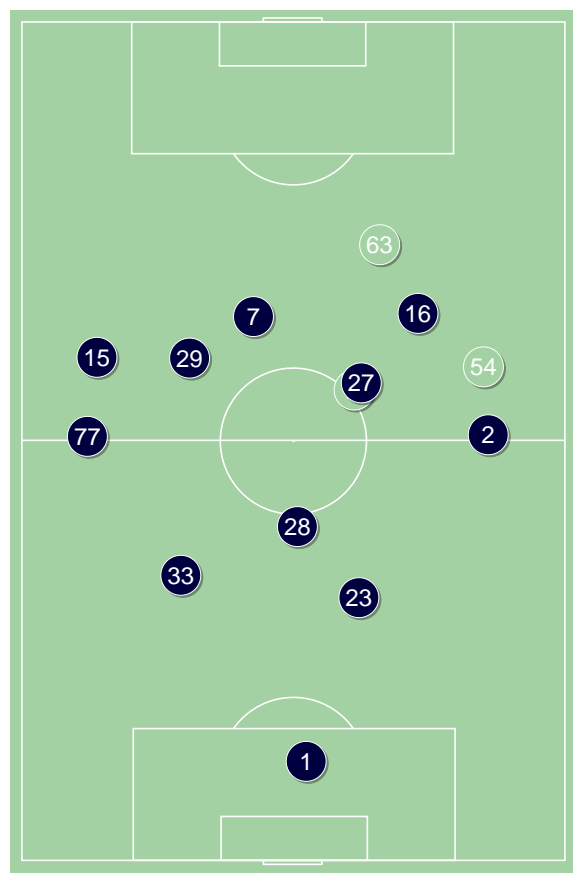
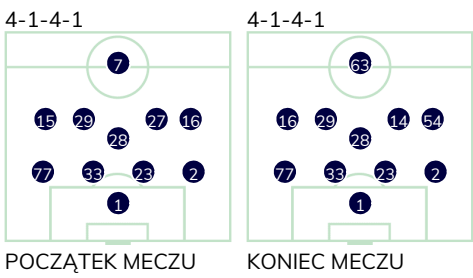
Średnie pozycje piłkarzy

Pogoń Szczecin

1	Stipica	
77	Ricardo Nunes	
33	Malec	
23	Zech	
2	Bartkowski	
28	Tomas Podstawski	
15	Matynia	'54 ▼
29	Listkowski	■
27	Kowalczyk	'75 ▼
16	Hostikka	
7	Manias	■ '68 ▼
14	Drygas	⊕ '54 ▲
63	Turski	'68 ▲
54	Żurawski	'75 ▲

Cracovia

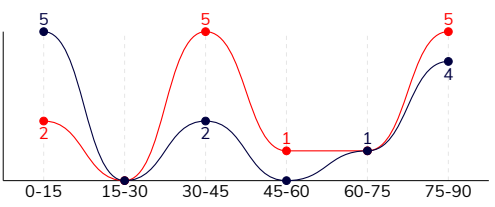
40	Peskovic	
33	Pestka	
85	Jablonsky	
39	Helik	■
2	Rapa	
22	Loshaj	■ '80 ▼
5	Gol	'72 ▼
7	Rodrigues de Souza	
10	van Amersfoort	
14	Folic	'64 ▼
21	Rafael Lopes	
99	Vestenicky	'64 ▲
8	Dimun	'72 ▲
77	Strózik	'80 ▲



POGOŃ SZCZECIN 1-0 CRACOVIA

Główne statystyki

STRZAŁY / CELNE	12 / 3	14 / 4
1. połowa	7 / 1	7 / 3
2. połowa	5 / 2	7 / 1



Strzały niecelne	6	5
Strzały zablokowane	3	5
Strzały z pola karnego / celne	7 / 2	5 / 2
Średni dystans do bramki, m	15.9	20.5
Faule	15	16
Żółte / czerwone kartki	2 / 0	1 / 1
Spalone	1	1
Rzuty różne	6	10

Podania

PODANIA / DOKŁADNE	333 / 262 79%	473 / 376 79%
1. połowa	192 / 151 79%	222 / 170 77%
2. połowa	141 / 111 79%	251 / 206 82%
Podanie kluczowe	7 / 4 57%	7 / 2 29%

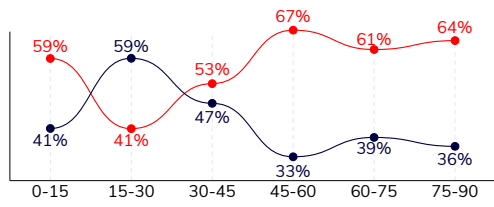
Pojedynki

POJEDYNKI	165 / 81 49%	165 / 84 51%
1. połowa	74 / 37 50%	74 / 37 50%
2. połowa	91 / 44 48%	91 / 47 52%
Pojedynki w powietrzu	72 / 40 56%	72 / 32 44%
Pojedynki na ziemi	93 / 41 44%	93 / 52 56%
Dryblingi / udane	24 / 10 42%	15 / 9 60%
Odbiory / udane	19 / 10 53%	30 / 20 67%
Straty / na własnej połowie	70 / 12	72 / 11
Odzyskane piłki / na połowie przeciwnika	51 / 7	45 / 4

Posiadanie piłki

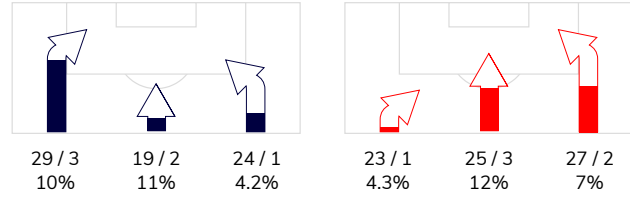
Statystyki drużyn

POSIADANIE PIŁKI	43%	57%
1. połowa	49%	51%
2. połowa	36%	64%

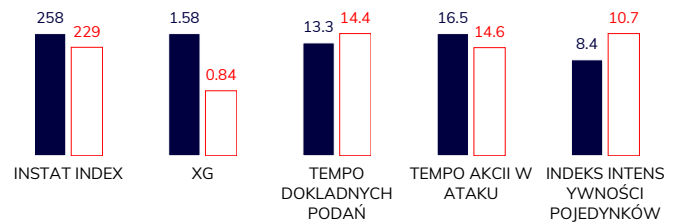


Ataki pozycyjne	63 / 5 8%	64 / 4 6%
Kontrataki	9 / 1 11%	11 / 2 18%
Ataki ze stałych fragmentów	8 / 4 50%	16 / 7 44%
Strzały z rzutów wolnych / celne	-	-
Warianty rzutów wolnych	2 / 2 100%	6 / 2 33%
Rzuty różne	6 / 2 33%	10 / 5 50%
Rzuty karne / strzelone	-	-

STRONY ATAKU



Kluczowe indeksy występu



TOP-3 InStat Index

14 Drygas	354	85 Jablonsky	275
1 Stipica	296	39 Helik	269
77 Ricardo Nunes	288	14 Fiolic	236

TOP-3 Strzały / celne

14 Drygas	2 / 1 50%	21 Rafael Lopes	4 / 1 25%
2 Bartkowski	1 / 1 100%	2 Rapa	1 / 1 100%
63 Turski	1 / 1 100%	7 Rodrigues de Souza	1 / 1 100%

TOP-3 Podania

1 Stipica	40 / 31 78%	85 Jablonsky	70 / 66 94%
16 Hostikka	34 / 31 91%	39 Helik	61 / 50 82%
77 Ricardo Nunes	42 / 30 71%	33 Pestka	45 / 35 78%

TOP-3 Podania kluczowe

2 Bartkowski	2 / 1 50%	10 van Amersfoort	3 / 2 67%
77 Ricardo Nunes	1 / 1 100%	2 Rapa	2 / 0 0%
29 Listkowski	1 / 1 100%	22 Loshaj	1 / 0 0%

TOP-3 Pojedynki

2 Bartkowski	17 / 16 94%	39 Helik	27 / 18 67%
7 Manias	26 / 11 42%	85 Jablonsky	20 / 14 70%
23 Zech	12 / 8 67%	21 Rafael Lopes	24 / 10 42%

TOP-3 Dryblingi

29 Listkowski	6 / 2 33%	7 Rodrigues de Souza	5 / 4 80%
16 Hostikka	6 / 2 33%	21 Rafael Lopes	3 / 3 100%
27 Kowalczyk	4 / 2 50%	85 Jablonsky	2 / 1 50%

POGOŃ SZCZECIN 1-0 CRACOVIA

Statystyki zawodników

Pogoń Szczecin

	INSTA T INDEX	Minuty na boisku	Bramki / asysty	xG	Strzały / celne	Faule	Faulow any	Spalon e	Podania / dokładne	Podanie kluczowe	Podania przyjęte	Pojedyunki / wygrane	Pojedyunki w powietrzu	Pojedyunki na ziemi	Dryblingi / udane	Odbiory / udane	Stracone piłki	Odzyska ne piłki
1 Stipica	296	'97	-	-	-	-	1	-	40 / 31 78%	-	11	1 / 0 0%	-	1 / 0 0%	-	1 / 0 0%	8	8
77 Ricardo Nunes	288	'97	-	-	-	-	-	-	42 / 30 71%	1 / 1 100%	19	11 / 7 64%	3 / 3 100%	8 / 4 50%	2 / 0 0%	3 / 2 67%	6	4
33 Malec	240	'97	-	-	-	1	-	-	31 / 22 71%	-	22	6 / 3 50%	4 / 2 50%	2 / 1 50%	-	-	5	8
23 Zech	232	'97	-	-	-	1	-	-	27 / 21 78%	-	16	12 / 8 67%	3 / 3 100%	9 / 5 56%	-	3 / 1 33%	4	9
2 Bartkowski	288	'97	-	0.11	1 / 1 100%	-	1	-	40 / 29 73%	2 / 1 50%	20	17 / 16 94%	13 / 12 92%	4 / 4 100%	-	2 / 2 100%	4	4
28 Tomas Podstawski	258	'97	-	0.15	1 / 0 0%	4	-	-	30 / 25 83%	-	21	15 / 7 47%	8 / 3 38%	7 / 4 57%	1 / 1 100%	3 / 0 0%	3	7
15 Matynia	231	'55	-	-	-	-	1	-	12 / 8 67%	-	9	6 / 3 50%	1 / 1 100%	5 / 2 40%	2 / 1 50%	2 / 1 50%	3	1
29 Listkowski	259	'97	0 / 1	0.09	2 / 0 0%	4	4	-	20 / 16 80%	1 / 1 100%	29	21 / 6 29%	2 / 1 50%	19 / 5 26%	6 / 2 33%	3 / 2 67%	9	2
27 Kowalczyk	257	'75	-	0.11	1 / 0 0%	2	2	-	16 / 15 94%	1 / 1 100%	19	17 / 6 35%	6 / 2 33%	11 / 4 36%	4 / 2 50%	-	6	3
16 Hostikka	235	'97	-	0.07	2 / 0 0%	-	-	-	34 / 31 91%	1 / 0 0%	34	10 / 3 30%	4 / 1 25%	6 / 2 33%	6 / 2 33%	-	5	2
7 Manias	225	'68	-	0.23	2 / 0 0%	2	1	1	17 / 12 71%	-	32	26 / 11 42%	14 / 6 43%	12 / 5 42%	1 / 0 0%	1 / 1 100%	12	-
14 Drygas	354	'42	1 / 0	0.52	2 / 1 50%	-	2	-	18 / 16 89%	1 / 0 0%	13	7 / 5 71%	5 / 3 60%	2 / 2 100%	1 / 1 100%	1 / 1 100%	-	2
63 Turski	219	'28	-	0.30	1 / 1 100%	-	2	-	3 / 3 100%	-	11	12 / 4 33%	7 / 2 29%	5 / 2 40%	1 / 1 100%	-	3	-
54 Żurawski	223	'21	-	-	-	1	-	-	3 / 3 100%	-	5	4 / 2 50%	2 / 1 50%	2 / 1 50%	-	-	2	1

Cracovia

	INSTA T INDEX	Minuty na boisku	Bramki / asysty	xG	Strzały / celne	Faule	Faulow any	Spalon e	Podania / dokładne	Podanie kluczowe	Podania przyjęte	Pojedyunki / wygrane	Pojedyunki w powietrzu	Pojedyunki na ziemi	Dryblingi / udane	Odbiory / udane	Stracone piłki	Odzyska ne piłki
40 Peskovic	235	'97	-	-	-	-	-	-	25 / 23 92%	-	6	-	-	-	-	-	1	5
33 Pestka	215	'97	-	-	-	-	1	-	45 / 35 78%	-	25	11 / 5 45%	4 / 2 50%	7 / 3 43%	-	3 / 1 33%	5	6
85 Jablonsky	275	'97	-	0.23	2 / 0 0%	2	1	1	70 / 66 94%	-	53	20 / 14 70%	11 / 8 73%	9 / 6 67%	2 / 1 50%	2 / 1 50%	3	10
39 Helik	269	'94	-	0.01	1 / 0 0%	4	2	-	61 / 50 82%	-	48	27 / 18 67%	15 / 10 67%	12 / 8 67%	-	2 / 1 50%	5	8
2 Rapa	214	'97	-	0.04	1 / 1 100%	-	1	-	47 / 33 70%	2 / 0 0%	36	13 / 5 38%	6 / 1 17%	7 / 4 57%	-	3 / 2 67%	8	6
22 Loshaj	233	'80	-	-	-	2	-	-	40 / 30 75%	1 / 0 0%	21	13 / 9 69%	4 / 3 75%	9 / 6 67%	-	7 / 6 86%	5	3
5 Gol	225	'72	-	-	-	2	1	-	44 / 35 80%	-	38	13 / 7 54%	1 / 1 100%	12 / 6 50%	3 / 0 0%	4 / 2 50%	8	1
7 Rodrigues de Souza	232	'97	-	0.06	1 / 1 100%	4	1	-	34 / 24 71%	1 / 0 0%	33	15 / 6 40%	5 / 0 0%	10 / 6 60%	5 / 4 80%	1 / 0 0%	12	1
10 van Amersfoort	228	'97	-	-	-	-	5	-	27 / 22 81%	3 / 2 67%	35	10 / 2 20%	7 / 2 29%	3 / 0 0%	1 / 0 0%	-	8	-
14 Fiolic	236	'64	-	0.05	1 / 1 100%	-	1	-	26 / 14 54%	-	18	11 / 6 55%	1 / 0 0%	10 / 6 60%	1 / 1 100%	3 / 3 100%	6	1
21 Rafael Lopes	222	'97	-	0.36	4 / 1 25%	1	2	-	29 / 23 79%	-	38	24 / 10 42%	13 / 4 31%	11 / 6 55%	3 / 3 100%	4 / 3 75%	8	4
99 Vestenicky	200	'32	-	0.07	3 / 0 0%	-	-	-	9 / 7 78%	-	9	2 / 0 0%	1 / 0 0%	1 / 0 0%	-	-	1	-
8 Dimun	207	'24	-	-	-	1	-	-	12 / 11 92%	-	13	6 / 2 33%	4 / 1 25%	2 / 1 50%	-	1 / 1 100%	2	-
77 Strózik	216	'16	-	0.02	1 / 0 0%	-	-	-	4 / 3 75%	-	4	-	-	-	-	-	-	-

Terminy

Atak

Posiadanie piłki przez jedną drużynę z przejściem na połowę przeciwnika.

Kontratak

Atak z gry, który rozwija się bezpośrednio po przejęciu piłki od przeciwnika. Kontratak trwa nie więcej niż 30 sekund. Prędkość ruchu do bramki przeciwnika przy tym ataku wynosi nie mniej niż 2,6 m/s.

Atak pozycyjny

Atak z gry lub ze stałych fragmentów (wyrzut z autu, rzut wolny). Pozycyjny atak trwa więcej niż 30 sekund lub prędkość ruchu drużyny do bramki przeciwnika jest mniejsza niż 2,6 m/s.

Atak po rzucie wolnym lub wyrzucie z autu

Atak po rozegraniu rzutu różnego, rzutu wolnego lub wyrzutu z autu, przy którym pierwszym lub drugim zagranieniem jest strzał na bramkę lub dośrodkowanie w pole karne.

Atak po rzucie różnym

Akcje drużyny po rozegraniu rzutu różnego aż do straty piłki lub oddalenia piłki przez drużynę przeciwnika do strefy centralnej.

Strzał

Skierowanie piłki do bramki przeciwnika mającej na celu strzelenie bramki. Rejestrowane są strzały celne (w światło bramki), niecelne (w tym strzały w słupek i w poprzeczkę), a także strzały zablokowane przez przeciwnika.

Podanie kluczowe

Podanie do partnera, który jest w sytuacji bramkowej (1 na 1, pusta bramka itd.); podanie do zawodnika, które stwarza realną szansę na zdobycie bramki; podanie które 'odcina' linię obrony w fazie ataku.

Pojedynek

Wszystkie rodzaje pojedynków na boisku. To sumaryczny wskaźnik, zawierający walkę o niekontrolowaną przez nikogo piłkę, pojedynki w powietrzu, dryblingi, odbiory oraz straty, spowodowane odbiorami przeciwnika.

Pojedynek w powietrzu

Walka o piłkę, która znajduje się powyżej poziomu ramion..

Dryblowanie

Aktywna akcja piłkarza, posiadającego piłkę próba ominięcia przeciwnika z pomocą dryblingu. Przy udanym dryblingu zawodnikowi drużyny przeciwnej rejestruje się nieudane odebranie piłki i na odwrót.

Odbiór

Aktywne działanie zawodnika, usiłującego odebrać piłkę zawodnikowi ją posiadającemu (przeciwnikowi w tej sytuacji zostaje zaliczona strata); przeciwdziałanie dryblowaniu przeciwnika również uznaje się za odbiór.

Drybling

Świadomy ruch zawodnika z piłką (przynajmniej trzy kontakty z piłką)

Nieudane przyjęcie piłki

Strata piłki bez starcia z przeciwnikiem, w wyniku nieudanej akcji..

Odzyskane piłki

Akcja piłkarza (przejęcie, przechwyt, wygrany pojedynek), która powoduje stratę piłki przez przeciwnika z dalszą możliwością prowadzenia szybkiego kontrataku.

Strata piłki

Akcja zawodnika (niedokładne podanie, przegrany pojedynek, itd.), która powoduje stratę piłki przez jego drużynę. Jeśli posiadanie piłki zakończy się faulem przeciwnika lub strzałem w światło bramki, to strata nie rejestruje się.

Tempo akcji w ataku

Liczba akcji konstruktywnych na minutę posiadania piłki.

Tempo dokładnych podań

Liczba dokładnych podań na minutę posiadania piłki

Indeks intensywności pojedynków

liczba pojedynków i przechwytych drużyny broniącej - na minutę posiadania piłki przez przeciwnika

xG

System do oceny jakości strzałów wykonanych przez gracza lub drużynę. Liczbę expected goals oblicza się na podstawie rodzaju strzału i strefy, z której został wykonany.