



PKO Bank Polski
EKSTRAKLASA

KOLEJKA 8 18.09.21		
KONIEC MECZU		
POGOŃ SZCZECIN	1 1	CRACOVIA
KOZŁOWSKI 24'		KURZAWA 80' (SAM.)

RAPORT STATYSTYCZNY

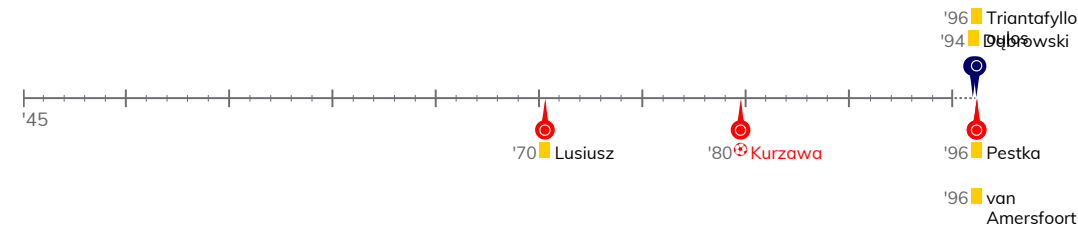


STATS

POGOŃ SZCZECIN 1-1 CRACOVIA

Informacje o meczu

Linia czasu



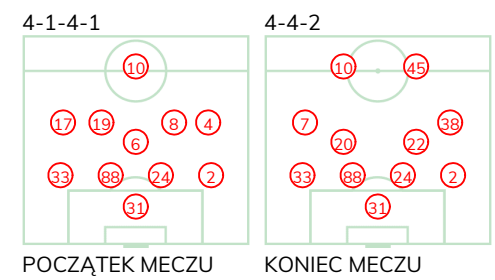
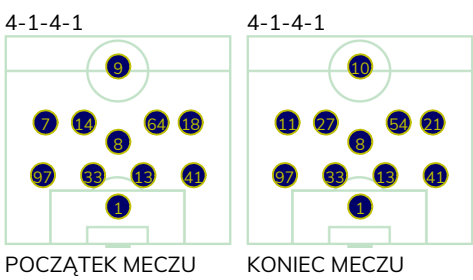
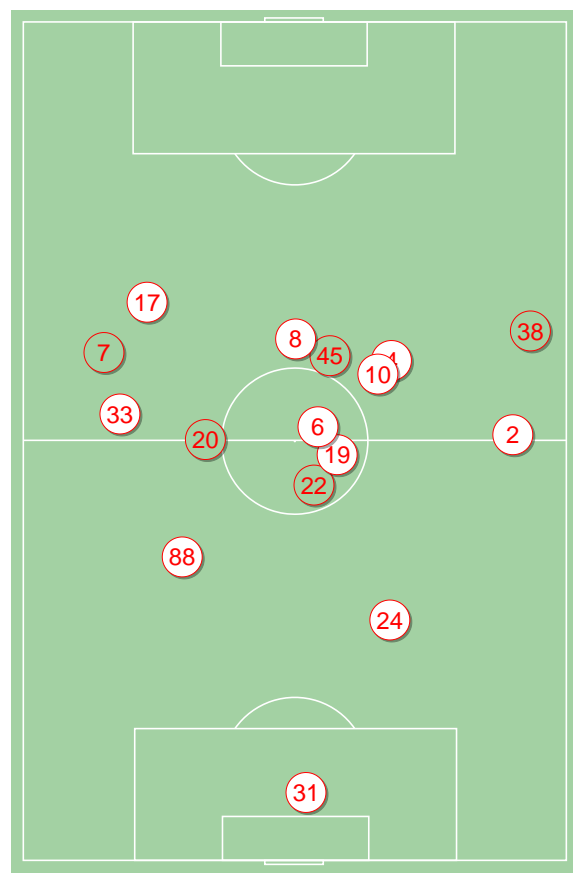
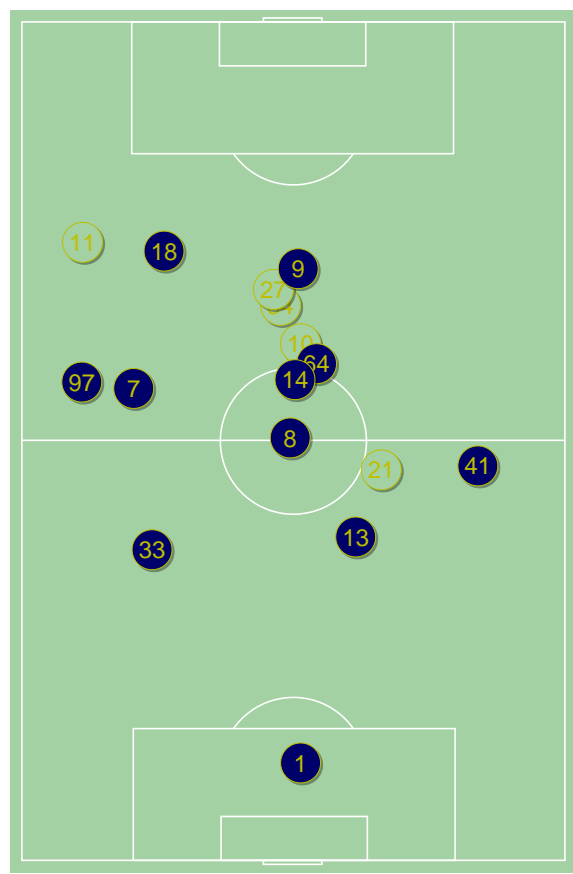
Średnie pozycje piłkarzy

Pogoń Szczecin

1	Stipica	
97	Luis Mata	
33	Malec	
13	Triantafyllopoulos	■
41	Stolarski	
8	Dębrowski	■
7	Kurzawa	⊕ '84 ▼
14	Drygas	'62 ▼
64	Kozłowski	⊕ ■ '62 ▼
18	Kucharczyk	■ '84 ▼
9	Parzyszek	'79 ▼
54	Żurawski	'62 ▲
11	Grosicki	'62 ▲
10	Zahovic	'79 ▲
27	Kowalczyk	'84 ▲
21	Silva Rocha	'84 ▲

Cracovia

31	Hrosso	
33	Pestka	■
88	Rodin	
24	Jugas	
2	Rapa	
6	Lusiusz	■ '73 ▼
17	Ogorzaly	'73 ▼
19	Sadikovic	'79 ▼
8	Hebo	'60 ▼
4	Hanca	'79 ▼
10	van Amersfoort	■
45	Balaj	'60 ▲
38	Myszor	'73 ▲
7	Rivaldinho	'73 ▲
20	Knap	'79 ▲
22	Loshaj	'79 ▲



Pogoń Szczecin ↑

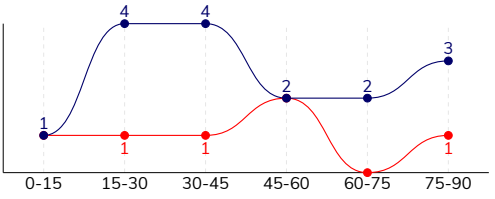
Cracovia ↑

POGOŃ SZCZECIN 1-1 CRACOVIA

Statystyki drużyn

Główne statystyki

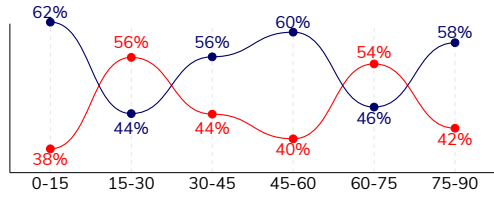
STRZAŁY / CELNE	16 / 3	6 / 3
1. połowa	9 / 2	3 / 2
2. połowa	7 / 1	3 / 1



Strzały niecelne	8	2
Strzały zablokowane	3	1
Strzały z pola karnego / celne	9 / 1	4 / 3
Średni dystans do bramki, m	17.8	16.5
Faule	11	15
Żółte / czerwone kartki	5 / 0	3 / 0
Spalone	2	3
Rzuty różne	4	2

Posiadanie piłki

POSIADANIE PIŁKI	55%	45%
1. połowa	55%	45%
2. połowa	55%	45%



Ataki pozycyjne	72 / 7 10%	59 / 3 5%
Kontrataki	15 / 2 13%	16 / 4 25%
Ataki ze stałych fragmentów	11 / 5 45%	6 / 0 0%
Strzały z rzutów wolnych / celne	-	-
Warianty rzutów wolnych	4 / 2 50%	2 / 0 0%
Rzuty różne	4 / 3 75%	2 / 0 0%
Rzuty karne / strzelone	-	-

TOP-3 InStat Index

64 Kozłowski	289	2 Rapa	268
97 Luis Mata	278	20 Knap	253
41 Stolarski	268	24 Jugas	241

TOP-3 Strzały / celne

64 Kozłowski	3 / 1 33%	17 Ogorzały	2 / 1 50%
18 Kucharczyk	3 / 1 33%	8 Hebo	1 / 1 100%
54 Żurawski	3 / 1 33%	20 Knap	1 / 1 100%

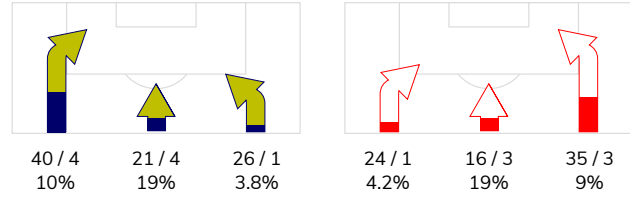
TOP-3 Podania

8 Dąbrowski	74 / 62 84%	2 Rapa	54 / 47 87%
97 Luis Mata	57 / 46 81%	88 Rodin	42 / 31 74%
41 Stolarski	46 / 36 78%	6 Lusiusz	33 / 30 91%

Podania

PODANIA / DOKŁADNE	457 / 347 76%	408 / 298 73%
1. połowa	232 / 181 78%	206 / 152 74%
2. połowa	225 / 166 74%	202 / 146 72%
Podanie kluczowe	8 / 4 50%	9 / 5 56%

STRONY ATAKU



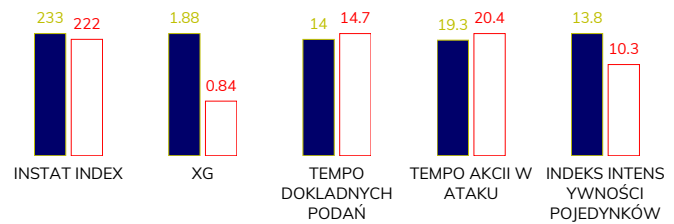
TOP-3 Podania kluczowe

11 Grosicki	2 / 1 50%	10 van Amersfoort	2 / 1 50%
97 Luis Mata	1 / 1 100%	2 Rapa	1 / 1 100%
33 Malec	1 / 1 100%	19 Sadikovic	1 / 1 100%

Pojedynki

POJEDYNKI	195 / 102 52%	195 / 93 48%
1. połowa	99 / 46 46%	99 / 53 54%
2. połowa	96 / 56 58%	96 / 40 42%
Pojedynki w powietrzu	58 / 28 48%	58 / 30 52%
Pojedynki na ziemi	137 / 74 54%	137 / 63 46%
Dryblingi / udane	21 / 9 43%	31 / 11 35%
Odbiory / udane	43 / 32 74%	25 / 16 64%
Straty / na własnej połowie	83 / 18	85 / 22
Odzyskane piłki / na połowie przeciwnika	55 / 14	66 / 13

Kluczowe indeksy występu



TOP-3 Pojedynki

33 Malec	19 / 13 68%	24 Jugas	21 / 14 67%
64 Kozłowski	24 / 12 50%	33 Pestka	20 / 11 55%
13 Triantafyllopoulos	16 / 12 75%	10 van Amersfoort	25 / 10 40%

TOP-3 Dryblingi

11 Grosicki	2 / 2 100%	17 Ogorzały	10 / 5 50%
64 Kozłowski	5 / 1 20%	33 Pestka	6 / 2 33%
18 Kucharczyk	3 / 1 33%	4 Hanca	5 / 1 20%

POGOŃ SZCZECIN 1-1 CRACOVIA

Statystyki zawodników

Pogoń Szczecin

	INSTA T INDEX	Minuty na boisku	Bramki / asysty	xG	Strzały / celne	Faule	Faulow any	Spalon e	Podania / dokładne	Podanie kluczowe	Podania przyjęte	Pojedynki / wygrane	Pojedynki w powietrzu	Pojedynki na ziemi	Dryblingi / udane	Odbiory / udane	Stracone piłki	Odzyska ne piłki
1 Stipica	247	'99	-	-	-	-	-	-	25 / 22 88%	-	10	-	-	-	-	-	1	3
97 Luis Mata	278	'99	0 / 1	-	-	-	1	-	57 / 46 81%	1 / 1 100%	30	13 / 8 62%	4 / 2 50%	9 / 6 67%	2 / 0 0%	3 / 3 100%	7	10
33 Malec	249	'99	-	-	-	-	1	-	42 / 36 86%	1 / 1 100%	26	19 / 13 68%	11 / 8 73%	8 / 5 63%	1 / 1 100%	1 / 0 0%	3	7
13 Triantafylopoulos	237	'99	-	0.12	1 / 0 0%	-	-	1	30 / 23 77%	-	20	16 / 12 75%	6 / 6 100%	10 / 6 60%	1 / 0 0%	6 / 5 83%	3	4
41 Stolarski	268	'99	-	0.10	3 / 0 0%	2	3	-	46 / 36 78%	-	17	12 / 11 92%	2 / 2 100%	10 / 9 90%	1 / 1 100%	5 / 5 100%	4	6
8 Dąbrowski	257	'99	-	0.02	1 / 0 0%	2	1	-	74 / 62 84%	-	39	14 / 10 71%	2 / 1 50%	12 / 9 75%	1 / 1 100%	7 / 5 71%	3	10
7 Kurzawa	192	'85	-	0.15	1 / 0 0%	1	2	-	52 / 34 65%	1 / 0 0%	42	13 / 3 23%	5 / 2 40%	8 / 1 13%	2 / 1 50%	2 / 0 0%	12	2
14 Drygas	206	'63	-	-	-	1	1	-	16 / 12 75%	-	18	10 / 4 40%	2 / 1 50%	8 / 3 38%	2 / 0 0%	2 / 1 50%	6	3
64 Kozłowski	289	'63	1 / 0	0.60	3 / 1 33%	2	-	-	13 / 10 77%	1 / 0 0%	19	24 / 12 50%	1 / 0 0%	23 / 12 52%	5 / 1 20%	6 / 6 100%	7	4
18 Kucharczyk	256	'85	-	0.11	3 / 1 33%	2	-	-	39 / 24 62%	1 / 1 100%	37	17 / 6 35%	4 / 1 25%	13 / 5 38%	3 / 1 33%	6 / 3 50%	11	3
9 Parzyszek	196	'80	-	0.25	1 / 0 0%	1	3	1	20 / 15 75%	1 / 0 0%	35	28 / 10 36%	10 / 2 20%	18 / 8 44%	-	1 / 0 0%	12	2
54 Żurawski	231	'36	-	0.53	3 / 1 33%	-	-	-	8 / 6 75%	-	13	10 / 5 50%	3 / 1 33%	7 / 4 57%	-	3 / 3 100%	2	-
11 Grosicki	238	'36	-	-	-	-	-	-	17 / 8 47%	2 / 1 50%	13	5 / 4 80%	2 / 1 50%	3 / 3 100%	2 / 2 100%	-	5	-
10 Zahovic	183	'19	-	-	-	-	-	-	5 / 4 80%	-	9	3 / 0 0%	2 / 0 0%	1 / 0 0%	-	-	3	-
27 Kowalczyk	199	'13	-	-	-	-	1	-	8 / 6 75%	-	11	6 / 2 33%	1 / 0 0%	5 / 2 40%	-	1 / 1 100%	3	1
21 Silva Rocha	209	'13	-	-	-	-	1	-	5 / 3 60%	-	8	5 / 2 40%	3 / 1 33%	2 / 1 50%	1 / 1 100%	-	1	-

Cracovia

	INSTA T INDEX	Minuty na boisku	Bramki / asysty	xG	Strzały / celne	Faule	Faulow any	Spalon e	Podania / dokładne	Podanie kluczowe	Podania przyjęte	Pojedynki / wygrane	Pojedynki w powietrzu	Pojedynki na ziemi	Dryblingi / udane	Odbiory / udane	Stracone piłki	Odzyska ne piłki
31 Hrosso	218	'99	-	-	-	-	-	-	28 / 19 68%	-	11	-	-	-	-	-	4	5
33 Pestka	234	'99	-	-	-	1	3	1	35 / 28 80%	-	27	20 / 11 55%	4 / 4 100%	16 / 7 44%	6 / 2 33%	5 / 4 80%	10	4
88 Rodin	210	'99	-	-	-	-	1	-	42 / 31 74%	1 / 0 0%	17	16 / 10 63%	6 / 5 83%	10 / 5 50%	1 / 1 100%	2 / 0 0%	6	10
24 Jugas	241	'99	-	-	-	3	-	-	34 / 26 76%	-	14	21 / 14 67%	4 / 4 100%	17 / 10 59%	2 / 1 50%	3 / 3 100%	2	12
2 Rapa	268	'99	-	-	-	1	-	-	54 / 47 87%	1 / 1 100%	29	15 / 10 67%	6 / 4 67%	9 / 6 67%	1 / 0 0%	3 / 3 100%	5	12
6 Lusiusz	224	'74	-	-	-	2	-	-	33 / 30 91%	-	19	13 / 5 38%	1 / 0 0%	12 / 5 42%	2 / 0 0%	3 / 3 100%	5	5
17 Ogorzaly	225	'74	-	0.34	2 / 1 50%	2	3	1	11 / 9 82%	-	24	21 / 7 33%	4 / 0 0%	17 / 7 41%	10 / 5 50%	1 / 0 0%	8	1
19 Sadikovic	227	'80	-	-	-	-	1	-	32 / 22 69%	1 / 1 100%	22	8 / 6 75%	4 / 2 50%	4 / 4 100%	1 / 1 100%	1 / 1 100%	4	4
8 Hebo	223	'61	-	0.16	1 / 1 100%	-	-	-	17 / 11 65%	1 / 0 0%	13	7 / 4 57%	-	7 / 4 57%	-	1 / 0 0%	2	1
4 Hanca	209	'80	-	0.25	2 / 0 0%	2	-	1	37 / 18 49%	1 / 1 100%	32	15 / 4 27%	4 / 2 50%	11 / 2 18%	5 / 1 20%	3 / 1 33%	14	6
10 van Amersfoort	195	'99	-	-	-	1	1	-	41 / 26 63%	2 / 1 50%	50	25 / 10 40%	9 / 4 44%	16 / 6 38%	2 / 0 0%	-	15	1
45 Balaj	216	'37	-	-	-	1	1	-	11 / 8 73%	1 / 1 100%	19	14 / 3 21%	8 / 1 13%	6 / 2 33%	-	2 / 0 0%	3	1
38 Myszor	209	'25	-	-	-	1	-	-	5 / 2 40%	1 / 0 0%	4	3 / 0 0%	-	3 / 0 0%	1 / 0 0%	-	3	-
7 Rivaldinho	189	'25	-	-	-	-	-	-	9 / 8 89%	-	9	7 / 2 29%	5 / 1 20%	2 / 1 50%	-	1 / 1 100%	1	1
20 Knap	253	'19	-	0.09	1 / 1 100%	1	-	-	10 / 6 60%	-	5	6 / 5 83%	3 / 3 100%	3 / 2 67%	-	-	2	1
22 Loshaj	205	'19	-	-	-	-	-	-	9 / 7 78%	-	3	4 / 2 50%	-	4 / 2 50%	-	-	1	2

POGOŃ SZCZECIN 1-1 CRACOVIA

Terminy

Atak

Posiadanie piłki przez jedną drużynę z przejściem na połowę przeciwnika.

Kontratak

Atak z gry, który rozwija się bezpośrednio po przejęciu piłki od przeciwnika. Kontratak trwa nie więcej niż 30 sekund. Prędkość ruchu do bramki przeciwnika przy tym ataku wynosi nie mniej niż 2,6 m/s.

Atak pozycyjny

Atak z gry lub ze stałych fragmentów (wyrzut z autu, rzut wolny). Pozycyjny atak trwa więcej niż 30 sekund lub prędkość ruchu drużyny do bramki przeciwnika jest mniejsza niż 2,6 m/s.

Atak po rzucie wolnym lub wyrzucie z autu

Atak po rozegraniu rzutu różnego, rzutu wolnego lub wyrzutu z autu, przy którym pierwszym lub drugim zagranieniem jest strzał na bramkę lub dośrodkowanie w pole karne.

Atak po rzucie różnym

Akcje drużyny po rozegraniu rzutu różnego aż do straty piłki lub oddalenia piłki przez drużynę przeciwnika do strefy centralnej.

Strzał

Skierowanie piłki do bramki przeciwnika mającej na celu strzelenie bramki. Rejestrowane są strzały celne (w światło bramki), niecelne (w tym strzały w słupek i w poprzeczkę), a także strzały zablokowane przez przeciwnika.

Podanie kluczowe

Podanie do partnera, który jest w sytuacji bramkowej (1 na 1, pusta bramka itd.); podanie do zawodnika, które stwarza realną szansę na zdobycie bramki; podanie które 'odcina' linię obrony w fazie ataku.

Pojedynki

Wszystkie rodzaje pojedynków na boisku. To sumaryczny wskaźnik, zawierający walkę o niekontrolowaną przez nikogo piłkę, pojedynki w powietrzu, dryblingi, odbiory oraz straty, spowodowane odbiorami przeciwnika.

Pojedynek w powietrzu

Walka o piłkę, która znajduje się powyżej poziomu ramion..

Dryblowanie

Aktywna akcja piłkarza, posiadającego piłkę próba ominięcia przeciwnika z pomocą dryblingu. Przy udanym dryblingu zawodnikowi drużyny przeciwnej rejestruje się nieudane odebranie piłki i na odwrót.

Odbiór

Aktywne działanie zawodnika, usiłującego odebrać piłkę zawodnikowi ją posiadającemu (przeciwnikowi w tej sytuacji zostaje zaliczona strata); przeciwdziałanie dryblowaniu przeciwnika również uznaje się za odbiór.

Drybling

Świadomy ruch zawodnika z piłką (przynajmniej trzy kontakty z piłką)

Nieudane przyjęcie piłki

Strata piłki bez starcia z przeciwnikiem, w wyniku nieudanej akcji..

Odzyskane piłki

Akcja piłkarza (przejęcie, przechwyt, wygrany pojedynek), która powoduje stratę piłki przez przeciwnika z dalszą możliwością prowadzenia szybkiego kontrataku.

Strata piłki

Akcja zawodnika (niedokładne podanie, przegrany pojedynek, itd.), która powoduje stratę piłki przez jego drużynę. Jeśli posiadanie piłki zakończy się faulem przeciwnika lub strzałem w światło bramki, to strata nie rejestruje się.

Tempo akcji w ataku

Liczba akcji konstruktywnych na minutę posiadania piłki.

Tempo dokładnych podań

Liczba dokładnych podań na minutę posiadania piłki

Indeks intensywności pojedynków

liczba pojedynków i przechwytych drużyny broniącej - na minutę posiadania piłki przez przeciwnika

xG

Oczekiwana liczba bramek zawodnika lub drużyny w meczu, nie licząc rzutów karnych. Liczbę expected goals oblicza się na podstawie rodzaju strzału i strefy, z której został wykonany.